



Ofício: nº 076-26

De: Gabinete do Prefeito

À d. Câmara Municipal de Ouro Branco

Senhor Presidente,

Em anexo, encaminhamos à V.Exa., para as tramitações de praxe, projeto de lei que:


- PROJETO LEI Nº 05, DE 05 DE MAIO DE 2026. "DISPÕE SOBRE AS DIRETRIZES PARA ELABORAÇÃO DA LEI ORÇAMENTÁRIA DE 2027 DO MUNICÍPIO DE OURO BRANCO E DÁ OUTRAS PROVIDÊNCIAS."


Na certeza de poder contar com o apoio de V.Sa. aproveito para manifestar protestos de estima e consideração.

Cordialmente,


Sávio Rodrigues Fontes
Prefeito Municipal

Ao Exmo Sr.
Warley Higino Pereira
Dd. Presidente na Câmara Municipal de Ouro Branco
Praça Sagrados Corações, 200, CEP: 36.490.064,
Ouro Branco/MG



Ouro Branco, 14 maio de 2026
Câmara Municipal de Ouro Branco
Protocolo Geral
Nº 005 Data entrada 15.05.26
Horário 10:45 Data saída / /
Destino apw

Assinatura Responsável



PROJETO LEI Nº 05, DE 05 DE MAIO DE 2026.

“DISPÕE SOBRE AS DIRETRIZES PARA ELABORAÇÃO DA LEI ORÇAMENTÁRIA DE 2027 DO MUNICÍPIO DE OURO BRANCO E DÁ OUTRAS PROVIDÊNCIAS.”

A Câmara Municipal de Ouro Branco, por seus representantes legais, aprovou, e eu, Prefeito Municipal, sanciono e promulgo a seguinte Lei:

Das Disposições Preliminares

Art. 1º. São estabelecidas, em cumprimento ao disposto no art. 165, § 2º, da Constituição da República e na Lei Complementar nº 101, de 04 de maio de 2000, as diretrizes para a elaboração da lei orçamentária do exercício financeiro de 2027, compreendendo:

- I - as metas e prioridades da Administração Pública municipal;
- II - as orientações básicas para elaboração da lei orçamentária anual;
- III - as disposições sobre a política de pessoal e serviços extraordinários;
- IV - as disposições sobre a receita e alterações na legislação tributária do Município;
- V - o equilíbrio entre receitas e despesas;
- VI - os critérios e formas de limitação de empenho;
- VII - as normas relativas ao controle de custos e a avaliação dos resultados dos programas financiados com recursos dos orçamentos;
- VIII - as condições e exigências para transferências de recursos a entidades públicas e privadas;
- IX - a autorização para o Município auxiliar o custeio de despesas atribuídas a outros entes da federação;
- X - os parâmetros para a elaboração da programação financeira e do cronograma mensal de desembolso;
- XI - a definição de critérios para início de novos projetos;
- XII - a definição das despesas consideradas irrelevantes;
- XIII - o incentivo à participação popular;
- XIV - as disposições gerais.





SEÇÃO I

Das Metas e Prioridades da Administração Pública Municipal

Art. 2º Excepcionalmente, o Anexo de Metas e Prioridades não integrará a Lei de Diretrizes Orçamentárias para o exercício de 2027. As metas e prioridades da Administração Municipal serão tratadas no Projeto de Lei do Plano Plurianual, relativo ao quadriênio 2026–2029, bem como na Lei Orçamentária Anual para o exercício de 2027, os quais serão encaminhados à Câmara Municipal até o dia 30 de setembro de 2026, em conformidade com o disposto no § 2º do art. 165 da Constituição Federal, no inciso I do art. 68 do Ato das Disposições Constitucionais Transitórias da Constituição do Estado e no art. 131-A, I da Lei Orgânica do Município.

§ 1º. O projeto de lei orçamentária para o exercício de 2027 deverá ser elaborado em harmonia com as metas e prioridades estabelecidas na forma prevista no caput deste artigo.

§ 2º. A regra contida no caput deste artigo não se constitui em limite à programação das despesas.

§ 3º. O projeto de lei orçamentária para o exercício de 2027 deverá conter em anexo, demonstrativo da compatibilidade da programação dos orçamentos com os objetivos, diretrizes e metas constantes no § 1º do art. 4º da Lei Complementar 101/2000.

SEÇÃO II

Das Orientações Básicas para Elaboração da Lei Orçamentária Anual

SUBSEÇÃO I

Das Diretrizes Gerais

Art. 3º. As categorias de programação de que trata esta Lei serão identificadas por funções, subfunções, programas, atividades, projetos, operações especiais, de acordo com as codificações instituídas pela Portaria SOF nº 42/1999, atualizada, e pela Portaria Interministerial STN/SOF nº 163/2001, atualizada pelo Manual de Contabilidade Aplicada ao Setor Público – MCASP, 11ª edição, aprovado pela Portaria Conjunta STN/SOF nº 26, de 18 de dezembro de 2024 e Portaria STN nº 2.016, de 18 de dezembro de 2024.

Art. 4º. Os Orçamentos Fiscal e da Seguridade Social discriminarão a despesa, no mínimo, por:

- I – órgão e unidade orçamentária;
- II – função;
- III – subfunção;
- IV – programa;
- V – ação;
- VI – categoria econômica;
- VII – grupo de natureza de despesa;
- VIII – modalidade de aplicação;
- IX – esfera orçamentária; e
- X – origem da fonte e aplicação programada de recursos.

Art. 5º. As operações intraorçamentárias entre órgãos, fundos e entidades integrantes dos





Orçamentos Fiscal e da Seguridade Social do Município serão executadas por meio de empenho, liquidação e pagamento, nos termos da Lei Federal nº 4.320, de 17 de março de 1964 e suas alterações, utilizando-se a modalidade de aplicação 91, nos termos do Anexo II – Natureza da Despesa da Portaria Interministerial STN/SOF nº 163, de 4 de maio de 2001 e suas alterações.

Art. 6º. O Orçamento Fiscal e da Seguridade Social compreenderá a programação dos Poderes do Município, seus fundos, órgãos e entidades.

Art. 7º. O projeto de lei orçamentária que o Poder Executivo encaminhará à Câmara Municipal será constituído de:

I - texto da lei;

II - documentos referenciados nos artigos 2º e 22 da Lei nº 4.320/1964;

III - quadros orçamentários consolidados;

IV - anexos dos orçamentos fiscais e da seguridade social, discriminando a receita e a despesa na forma definida nesta Lei;

V - demonstrativos e documentos previstos no art. 5º da Lei Complementar nº 101/2000.

Parágrafo único. Acompanharão a proposta orçamentária, além dos demonstrativos exigidos pela legislação em vigor, definidos no caput, os seguintes demonstrativos:

I - Demonstrativo da receita corrente líquida, de acordo com o art. 2º, inciso IV da Lei Complementar nº 101/2000;

II - Demonstrativo dos recursos a serem aplicados na manutenção e desenvolvimento do ensino, para fins do atendimento do disposto no art. 212 da Constituição da República;

III - Demonstrativo dos recursos a serem aplicados no FUNDEB - Fundo de Manutenção e Desenvolvimento da Educação Básica e de Valorização dos Profissionais da Educação;

IV - Demonstrativo dos recursos a serem aplicados nas ações e serviços públicos de saúde, para fins do atendimento disposto na Emenda Constitucional nº 29/2000;

V - Demonstrativo da despesa com pessoal, para fins do atendimento do disposto no art. 169 da Constituição da República e na Lei Complementar nº 101/2000.

Art. 8º. A estimativa da receita e a fixação da despesa, constantes do projeto de lei orçamentária de 2027, serão elaboradas a valores correntes do exercício de 2026, projetados ao exercício a que se refere.

Parágrafo único. O projeto de lei orçamentária atualizará a estimativa das receitas e despesas, considerando os acréscimos de receita resultantes do crescimento da economia e da evolução de outras variáveis que implicam aumento da base de cálculo, bem como de alterações na legislação tributária, devendo ser garantidas, no mínimo, as metas de resultado primário e nominal estabelecidas nesta Lei.





Art. 9º. Para atender ao disposto no §3º do art. 12 da Lei Complementar nº 101, de 2000 (Lei de Responsabilidade Fiscal), o Executivo Municipal apresentará à Câmara Municipal, até o dia 31 (trinta e um) de agosto de 2026, os estudos e as estimativas das receitas para o exercício subsequente, inclusive da receita corrente líquida, e as respectivas memórias de cálculo.

Parágrafo único. As entidades da Administração Indireta e o Poder Legislativo, se for o caso, encaminharão ao Órgão Central de Contabilidade do Poder Executivo, até 15 dias antes do prazo definido no caput, os estudos e as estimativas das suas receitas orçamentárias para o exercício subsequente e as respectivas memórias de cálculo, para fins de consolidação da receita municipal.

Art. 10. O Poder Legislativo e os órgãos da Administração Indireta encaminharão ao Órgão Central de Contabilidade do Poder Executivo, até 15 de setembro de 2026, suas respectivas propostas orçamentárias, para fins de consolidação do projeto de lei orçamentária.

Parágrafo único. Atendido o disposto no art. 29-A da Constituição da República, o repasse ao Poder Legislativo Municipal, no exercício de 2027, será de 7% (sete por cento) do somatório da receita tributária e das transferências previstas no §5º do art. 153 e nos arts. 158 e 159 daquela Constituição, efetivamente realizado no exercício de 2026, cujo montante deverá ser consignado por estimativa na Lei Orçamentária de 2027.

Art. 11. Na programação da despesa não poderão ser fixadas despesas sem que estejam definidas as respectivas fontes de recursos, de forma a evitar o comprometimento do equilíbrio orçamentário entre a receita e a despesa.

Art. 12. A lei orçamentária discriminará, nos órgãos da administração direta e nas entidades da administração indireta responsáveis pelo débito, as dotações destinadas ao pagamento de precatórios judiciais em cumprimento ao disposto no art. 100 da Constituição da República.

§ 1º. Para fins de acompanhamento, controle e centralização, os órgãos da administração direta e as entidades da administração indireta submeterão os processos referentes ao pagamento de precatórios à apreciação da Procuradoria do Município.

§ 2º. Os recursos alocados para os fins previstos no caput deste artigo não poderão ser anulados para abertura de créditos adicionais com outra finalidade, exceto no caso de saldo orçamentário remanescente ocioso.

SUBSEÇÃO II

Da Execução de Emendas Parlamentares na Lei Orçamentária Anual

Art. 13. A execução das emendas parlamentares individuais acrescidas à lei orçamentária observará as disposições constitucionais, legais e regulamentares aplicáveis, bem como as seguintes diretrizes:

I – as emendas deverão ser compatíveis com o Plano Plurianual, com esta Lei e com a Lei Orçamentária Anual, observando a programação existente e as políticas públicas setoriais de governo;






II – a indicação do objeto, do beneficiário e dos demais elementos necessários à execução deverão ser realizados pelo autor da emenda, dentro dos prazos estabelecidos pelo Poder Executivo, sob pena de caracterização de impedimento de ordem técnica;

III – a execução das emendas poderá ser condicionada à apresentação de documentação técnica, projetos de engenharia, licenças ambientais, planos de trabalho, regularidade cadastral e fiscal do beneficiário e demais requisitos previstos na legislação aplicável;

IV - são consideradas hipóteses de impedimentos de ordem técnica para execução de emendas parlamentares, exclusivamente:

- a) incompatibilidade do objeto da despesa com finalidade ou atributos da ação orçamentária e respectivo subtítulo, bem como dos demais classificadores da despesa;
- b) óbices cujo prazo para superação inviabilize o empenho no exercício financeiro ou no prazo previsto na legislação aplicável;
- c) ausência de projeto de engenharia aprovado pelo órgão setorial responsável pela programação, nos casos em que for necessário;
- d) ausência de licença ambiental prévia, nos casos em que for necessária;
- e) comprovação, por parte da secretaria municipal responsável, de eventual incapacidade de custeio, operação ou manutenção do objeto da emenda impositiva pelo seu beneficiário, após a entrega do bem, serviço ou obra;
- f) não comprovação da suficiência dos recursos orçamentários e financeiros para conclusão do empreendimento ou de etapa útil com funcionalidade que permita o imediato usufruto dos benefícios pela sociedade;
- g) incompatibilidade com a política pública aprovada no âmbito do órgão setorial responsável pela programação;
- h) incompatibilidade do objeto proposto com o programa do órgão ou ente executor;
- i) ausência de pertinência temática entre o objeto proposto e a finalidade institucional da entidade beneficiária;
- j) não apresentação, pelo autor da emenda impositiva, de plano de trabalho ou apresentação fora dos prazos previstos;
- k) não realização de complementação ou de ajustes solicitados em proposta ou plano de trabalho, bem como realização de complementação ou de ajustes fora dos prazos previstos;
- l) desistência da proposta pelo autor da emenda impositiva;
- m) reprovação do plano de trabalho;
- n) insuficiência do valor priorizado para a execução orçamentária do plano de trabalho;
- o) não indicação de instituição financeira e da conta específica para recebimento e movimentação de recursos de transferências especiais pelo ente federado beneficiário no sistema informatizado pertinente;
- p) omissão ou erro na indicação de beneficiário pelo autor da emenda impositiva individual;
- q) inscrição no Cadastro Nacional da Pessoa Jurídica (CNPJ) não correspondente à do beneficiário;
- r) incompatibilidade do beneficiário com o subtítulo da programação orçamentária da emenda;
- s) inobservância da aplicação mínima obrigatória de 70% (setenta por cento) em despesas
- t) atendimento do objeto da programação orçamentária com recursos inferiores ao valor da dotação aprovada para o exercício financeiro, observado que o impedimento incidirá sobre os saldos remanescentes;



- u) impossibilidade de atendimento do objeto da programação orçamentária aprovada, ou de uma etapa útil do projeto, em decorrência de insuficiência de dotação orçamentária disponível;
- v) não observância da legislação aplicável ou incompatibilidade das despesas com a política pública setorial e com os critérios técnicos que a consubstanciam;
- w) alocação de recursos em programação de natureza não discricionária;
- x) ausência de indicação, pelo autor da emenda, do objeto a ser executado, no caso das transferências especiais;
- y) indicação, no caso de transferências especiais, de objeto com valor inferior ao montante mínimo para celebração de convênios e de contrato de repasses previsto no regulamento específico do tema; e
- z) outras hipóteses previstas nesta lei de diretrizes orçamentárias.

V. caberá à área técnica da Secretaria Municipal competente identificar e formalizar existência de qualquer impedimento de ordem técnica, sob pena de responsabilidade.

VI. formalizada a identificação de impedimento de ordem técnica, caberá ao órgão ou ente executor da emenda analisá-lo e determinar diligências com vistas a assegurar a execução da emenda parlamentar mediante a regularização do impedimento, sempre que possível.

VII. constatado o impedimento de ordem técnica, o autor da emenda será formalmente comunicado para que promova os ajustes necessários no prazo estabelecido;

VIII. não sanado o impedimento no prazo definido, a emenda poderá deixar de ser executada no exercício, podendo ser cancelada, remanejada ou reprogramada, conforme critérios estabelecidos pelo Poder Executivo municipal e legislação vigente;

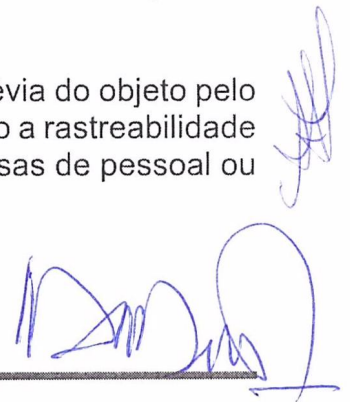
IX. será admitida a reprogramação das emendas parlamentares, mediante solicitação do autor, quando houver impedimento técnico ou inviabilidade de execução do objeto originalmente proposto;

X. a execução das emendas observará critérios de planejamento e disponibilidade financeira, podendo o Poder Executivo estabelecer ordem de prioridade, especialmente nas áreas de saúde, educação e demais políticas públicas essenciais;

XI. deverá ser observado o percentual mínimo constitucional destinado às ações e serviços públicos de saúde, quando aplicável às emendas parlamentares individuais;

XII. a execução financeira das emendas parlamentares deverá ocorrer obrigatoriamente em conta bancária específica para cada transferência, em instituição financeira oficial, sendo vedada a utilização de contas de passagem, transferências para contas correntes diversas ou a realização de saques em espécie que impeçam a identificação do beneficiário final ou do destino dos recursos.

XIII. nos casos de transferências especiais, é obrigatória a indicação prévia do objeto pelo autor e a apresentação de plano de trabalho pelo beneficiário, garantindo a rastreabilidade e a fiscalização pelo Tribunal de Contas, vedada a aplicação em despesas de pessoal ou encargos da dívida.



XIV. a execução das emendas fica condicionada à disponibilidade financeira e ao cumprimento das metas fiscais, podendo ser limitada de forma proporcional em caso de frustração de receita, nos termos da Lei Complementar nº 101/2000;

XV. os beneficiários dos recursos oriundos das emendas parlamentares deverão observar as normas de execução, controle e prestação de contas, respondendo pela correta aplicação dos recursos públicos, sob pena de responsabilidade;

XVI. a execução das emendas deverá observar os princípios da legalidade, impessoalidade, moralidade, publicidade, eficiência, economicidade e transparência, bem como as normas de controle interno e externo aplicáveis.

Parágrafo único. os órgãos responsáveis pela execução das emendas parlamentares deverão observar cronograma para análise, manifestação e verificação de eventuais impedimentos de ordem técnica, bem como para solicitação de complementações e adoção das providências necessárias à sua regular execução, nos termos definidos pelo Poder Executivo.

SUBSEÇÃO III

Das Disposições Relativas à Dívida e ao Endividamento Público Municipal

Art. 14. A administração da dívida pública municipal interna e/ou externa tem por objetivo principal minimizar custos, reduzir o montante da dívida pública e viabilizar fontes alternativas de recursos para o Tesouro Municipal.


§ 1º. Deverão ser garantidos, na lei orçamentária, os recursos necessários para pagamento da dívida.

§ 2º. O Município, através de seus órgãos, subordinar-se-á às normas estabelecidas na Resolução nº 40/2001 do Senado Federal, que dispõe sobre os limites globais para o montante da dívida pública consolidada e da dívida pública mobiliária, em atendimento ao disposto no art. 52, incisos VI e IX, da Constituição da República.

Art. 15. Na lei orçamentária para o exercício de 2027, as despesas com amortização, juros e demais encargos da dívida serão fixadas com base nas operações contratadas.

Art. 16. A lei orçamentária poderá conter autorização para contratação de operações de crédito pelo Poder Executivo, a qual ficará condicionada ao atendimento das normas estabelecidas na Lei Complementar nº 101/2000 e na Resolução nº 43/2001 do Senado Federal.

Art. 17. A lei orçamentária poderá conter autorização para a realização de operações de crédito por antecipação de receita orçamentária, desde que observado o disposto no art. 38 da Lei Complementar nº 101/2000 e atendidas as exigências estabelecidas na Resolução nº 43/2001 do Senado Federal.



SUBSEÇÃO IV

Da Definição de Montante e Forma de Utilização da Reserva de Contingência

Art. 18. A lei orçamentária poderá conter reserva de contingência constituída exclusivamente com recursos do orçamento fiscal e será equivalente a, no máximo, 3% (três por cento) da receita corrente líquida prevista na proposta orçamentária de 2027, destinada ao atendimento de passivos contingentes, outros riscos e eventos fiscais imprevistos e reforço das dotações orçamentárias que se tornarem insuficientes.

§ 1º. O Projeto de Lei Orçamentária Anual - PLOA para o exercício de 2027 consignará, sob a dotação para reserva de contingência, recursos até o limite de 2,00% (dois por cento) da receita corrente líquida efetivamente arrecadada no exercício anterior, destinados à correspondente fonte de recursos para fins de atendimento às emendas individuais dos vereadores, observado que a metade deste percentual será destinada a ações e serviços públicos de saúde inclusive para seu custeio conforme dispõe a Lei Orgânica Municipal de Ouro Branco.

§ 2º. O Projeto de Lei Orçamentária Anual – PLOA para o exercício de 2027 consignará, sob a dotação para a reserva de contingência, recursos até o limite de 1,00% (um por cento) da receita corrente líquida efetivamente arrecadada no exercício anterior, destinados à respectiva fonte de recurso para fins de atendimento de emendas de iniciativa de bancada, observado que a metade deste percentual será destinada a ações e serviços públicos de saúde inclusive para seu custeio conforme dispõe a Lei Orgânica Municipal de Ouro Branco.

SEÇÃO III

Da Política de Pessoal e dos Serviços Extraordinários

SUBSEÇÃO I

Das Disposições Sobre Política de Pessoal e Encargos Sociais


Art. 19. Para fins de atendimento ao disposto no art. 169, § 1º, inciso II, da Constituição da República, observado o inciso I do mesmo parágrafo, ficam autorizadas as concessões de quaisquer vantagens, aumentos de remuneração, criação de cargos, empregos e funções, alterações de estrutura de carreiras, bem como admissões ou contratações de pessoal a qualquer título, desde que observado o disposto nos artigos 15, 16 e 17 da Lei Complementar nº 101/2000.

§ 1º. Além de observar as normas do caput, no exercício financeiro de 2027 as despesas com pessoal dos Poderes Executivo e Legislativo deverão atender às disposições contidas nos artigos 18, 19 e 20 da Lei Complementar nº 101/2000.

§ 2º. Se a despesa total com pessoal ultrapassar os limites estabelecidos no art. 19 da Lei Complementar nº 101/2000, serão adotadas as medidas de que tratam os §§ 3º e 4º do art. 169 da Constituição da República.

SUBSEÇÃO II

Da Previsão para Contratação Excepcional de Horas Extras



Art. 20. Se durante o exercício de 2027 a despesa com pessoal atingir o limite de que trata o parágrafo único do art. 22 da Lei Complementar nº 101/2000, o pagamento pela realização de serviço extraordinário somente poderá ocorrer quando destinada ao atendimento de relevante interesse público que enseje situação emergencial de risco ou de prejuízo para a sociedade.

Parágrafo único. A autorização para a realização de serviço extraordinário para atender as situações previstas no caput deste artigo, no âmbito do Poder Executivo é de exclusiva competência do Prefeito Municipal e no âmbito do Poder Legislativo é de exclusiva competência do Presidente da Câmara.

SEÇÃO IV

Das Disposições sobre a Receita e Alterações na Legislação Tributária do Município

Art. 21. A estimativa da receita que constará do projeto de lei orçamentária para o exercício de 2027, com vistas à expansão da base tributária e conseqüente aumento das receitas próprias, contemplará medidas de aperfeiçoamento da administração dos tributos municipais, dentre as quais:

I - aperfeiçoamento do sistema de formação, tramitação e julgamento dos processos tributário-administrativos, visando à racionalização, simplificação e agilização;

II - aperfeiçoamento dos sistemas de fiscalização, cobrança e arrecadação de tributos, objetivando a sua maior exatidão;

III - aperfeiçoamento dos processos tributário-administrativos, por meio da revisão e racionalização das rotinas e processos, objetivando a modernização, a padronização de atividades, a melhoria dos controles internos e a eficiência na prestação de serviços;



IV - aplicação das penalidades fiscais como instrumento inibitório da prática de infração da legislação tributária.

Art. 22. A estimativa da receita de que trata o artigo anterior levará em consideração, adicionalmente, o impacto de alteração na legislação tributária.

Art. 23. Na estimativa das receitas do projeto de lei orçamentária poderão ser considerados os efeitos de propostas de alterações na legislação tributária que estejam em tramitação na Câmara Municipal.

§ 1º. Caso as alterações propostas não sejam aprovadas, ou o sejam parcialmente, de forma a não permitir a integralização dos recursos esperados, as dotações à conta das referidas receitas serão anuladas, mediante decreto, nos 30 (trinta) dias subseqüentes à publicação do projeto da Lei Orçamentária de 2027.

§ 2º. No caso de não aprovação das propostas de alteração previstas no caput, poderá ser efetuada a substituição das fontes condicionadas por excesso de arrecadação de outras fontes, inclusive de operações de crédito, ou por superávit financeiro apurado em balanço patrimonial do exercício anterior, antes do cancelamento previsto no § 1º deste artigo.





Art. 24. O projeto de lei que conceda ou amplie incentivo ou benefício de natureza tributária somente será aprovado se atendidas às exigências do art. 14 da Lei Complementar nº 101/2000.

SEÇÃO V Do Equilíbrio entre Receitas e Despesas

Art. 25. A elaboração do projeto, a aprovação e a execução da lei orçamentária do exercício de 2027 serão orientadas no sentido de alcançar o superávit primário necessário para garantir uma trajetória de solidez financeira da administração municipal, conforme discriminado no Anexo de Metas Fiscais, constante desta Lei.

Art. 26. Os projetos de lei que impliquem diminuição de receita ou aumento de despesa do Município no exercício de 2027 deverão estar acompanhados de demonstrativos que discriminem o montante estimado da diminuição da receita ou do aumento da despesa, para cada um dos exercícios compreendidos no período de 2027 a 2029, demonstrando a memória de cálculo respectiva.

Parágrafo único. Não será aprovado projeto de lei que implique em aumento de despesa sem que estejam acompanhados das medidas definidas nos arts. 14, 16 e 17 da Lei Complementar nº 101/2000.

Art. 27. As estratégias para busca ou manutenção do equilíbrio entre as receitas e despesas poderão levar em consideração as seguintes medidas:

I - para elevação das receitas:

- a) a implementação das medidas previstas no art. 21 desta Lei;
- b) atualização do cadastro imobiliário;
- c) chamamento geral dos contribuintes inscritos na Dívida Ativa.

II - para redução das despesas, a utilização da modalidade de licitação denominada pregão e implantação de rigorosa pesquisa de preços, de forma a baratear toda e qualquer compra e evitar a cartelização dos fornecedores.

SEÇÃO VI Dos Critérios e Formas de Limitação de Empenho

Art. 28. Na hipótese de ocorrência das circunstâncias estabelecidas no caput do artigo 9º, e no inciso II do § 1º do artigo 31, da Lei Complementar nº 101/2000, o Poder Executivo e o Poder Legislativo procederão à respectiva limitação de empenho e de movimentação financeira, calculada de forma proporcional à participação dos Poderes no total das dotações iniciais constantes da lei orçamentária de 2027.

§ 1º. Excluem-se da limitação prevista no caput deste artigo:

- I – as despesas com pessoal e encargos sociais;
- II – as despesas com benefícios previdenciários;
- III – as despesas com amortização, juros e encargos da dívida;
- IV – as despesas com PASEP;
- V – as despesas com o pagamento de precatórios e sentenças judiciais;





VI – as demais despesas que constituam obrigação constitucional e legal.

§ 2º. O Poder Executivo comunicará ao Poder Legislativo o montante que lhe caberá tornar indisponível para empenho e movimentação financeira, conforme proporção estabelecida no caput deste artigo.

§ 3º. Os Poderes Executivo e Legislativo emitirão e publicarão ato próprio estabelecendo os montantes que caberão aos respectivos órgãos e entidades na limitação do empenho e da movimentação financeira.

§ 4º. Se verificado, ao final de um bimestre, que a realização da receita não será suficiente para garantir o equilíbrio das contas públicas, adotar-se-ão as mesmas medidas previstas neste artigo.

SEÇÃO VII

Das Normas Relativas ao Controle de Custos e Avaliação dos Resultados dos Programas Financiados com Recursos dos Orçamentos

Art. 29. O Poder Executivo realizará estudos visando à definição de sistema de controle de custos e a avaliação do resultado das ações e dos programas de governo.

Art. 30. Além de observar as demais diretrizes estabelecidas nesta Lei, a alocação dos recursos na lei orçamentária e em seus créditos adicionais, bem como a respectiva execução, serão feitas de forma a propiciar o controle de custos e a avaliação dos resultados das ações e dos programas de governo.

§ 1º. Merecerá destaque o aprimoramento da gestão orçamentária, financeira e patrimonial, por intermédio da modernização dos instrumentos de planejamento, execução, avaliação e controle interno.


§ 2º. O Poder Executivo promoverá amplo esforço de redução de custos, otimização de gastos e reordenamento de despesas do setor público municipal, sobretudo pelo aumento da produtividade na prestação de serviços públicos e sociais.

SEÇÃO VIII

Das Condições e Exigências para Transferências de Recursos a Entidades Públicas e Privadas

Art. 31. É vedada a inclusão, na lei orçamentária e em seus créditos adicionais, de dotações a título de subvenções sociais, ressalvadas as autorizadas mediante lei específica que sejam destinadas:

- I - às entidades que prestem atendimento direto ao público, de forma gratuita, nas áreas de assistência social, saúde, educação, esportes ou cultura;
- II - às entidades sem fins lucrativos que realizem atividades de natureza continuada;
- III - às entidades que tenham sido declaradas por lei como sendo de utilidade pública.





Parágrafo único. Para habilitar-se ao recebimento de subvenções sociais, a entidade privada sem fins lucrativos deverá apresentar declaração de regular funcionamento, emitida no exercício de 2027 por autoridade local competente, e comprovante da regularidade do mandato de sua diretoria.

Art. 32. É vedada a inclusão, na lei orçamentária e em seus créditos adicionais, de dotações a título de auxílios e contribuições para entidades públicas e/ou privadas, ressalvadas as autorizadas mediante lei específica e desde que sejam:

I - de atendimento direto e gratuito ao público, voltadas para as ações relativas ao ensino, saúde, cultura, esportes, assistência social, agropecuária e de proteção ao meio ambiente;

II - associações ou consórcios intermunicipais, constituídos exclusivamente por entes públicos, legalmente instituídos e signatários de contrato de gestão com a administração pública municipal, e que participem da execução de programas municipais.

Art. 33. É vedada a inclusão, na lei orçamentária e em seus créditos adicionais, de dotações a título de contribuições para entidades privadas de fins lucrativos, ressalvadas as instituídas por lei específica no âmbito do Município que sejam destinadas aos programas de desenvolvimento industrial.

Art. 34. É vedada a inclusão, na lei orçamentária e em seus créditos adicionais, de dotação para a realização de transferência financeira a outro ente da federação, exceto para atender as situações que envolvam claramente interesses locais, observadas as exigências do art. 25 da Lei Complementar nº 101/2000.

§ 1º - A Lei Orçamentária conterá dotações que permitam ao Município firmar e honrar os convênios celebrados para atender às despesas de custeio com órgãos do Estado e da União.

§ 2º - O Poder Executivo Municipal poderá firmar com outras esferas de Governo, com entidades estatais ou paraestatais, convênios, ajustes ou acordos que visem à implementação de serviços e obras previstos no Plano Plurianual, que exijam contrapartida do erário, cessão de espaço público, ou transferência de tecnologia.


Art. 35. As entidades beneficiadas com os recursos públicos previstos nesta Seção, a qualquer título, submeter-se-ão à fiscalização do Poder Executivo com a finalidade de verificar o cumprimento dos objetivos para os quais receberam os recursos.

Art. 36. As transferências de recursos às entidades previstas nos arts. 31 a 33 desta Seção deverão ser precedidas de chamamento público, nos termos da Lei nº 13.019/2014, ou da celebração de convênio, conforme o caso.

§ 1º. Compete ao órgão concedente o acompanhamento da realização do plano de trabalho com os recursos públicos transferidos.

§ 2º. É vedada a celebração de convênio ou parceria com entidade em situação irregular com o Município, em decorrência de transferência feita anteriormente.

§ 3º. Excetuam-se do cumprimento dos dispositivos legais a que se refere o caput deste artigo as caixas escolares da rede pública municipal de ensino que receberem recursos diretamente do Governo Federal por meio do PDDE - Programa Dinheiro Direto na Escola.





Art. 37. É vedada a destinação, na lei orçamentária e em seus créditos adicionais, de recursos para cobrir diretamente necessidades de pessoas físicas, ressalvadas as que atendam às exigências do art. 26 da Lei Complementar nº 101/2000 e sejam observadas as condições definidas na lei específica.

Parágrafo único. As normas do caput deste artigo não se aplicam a ajuda a pessoas físicas custeadas pelos recursos do Sistema Único de Saúde ou quando, havendo interesse público, seja aprovada a subvenção por órgão gestor de fundo municipal.

Art. 38. A transferência de recursos financeiros de um órgão para outro, inclusive da Prefeitura Municipal para os órgãos da Administração Indireta e para a Câmara Municipal, fica limitada ao valor previsto na lei orçamentária anual e em seus créditos adicionais.

Parágrafo único. O aumento da transferência de recursos financeiros de uma entidade para outra somente poderá ocorrer mediante prévia autorização legislativa, conforme determina o art. 167, inciso VI da Constituição da República.

SEÇÃO IX

Da Autorização para o Município Auxiliar no Custeio de Despesas de Competência de Outros entes da Federação

Art. 39. É permitida a inclusão, na lei orçamentária e em seus créditos adicionais, de dotações para que o Município contribua para o custeio de despesas de competência de outro ente da federação, desde que autorizadas mediante lei específica e que sejam destinadas ao atendimento das situações que envolvam claramente o interesse local.

Parágrafo único. A realização da despesa definida no caput deste artigo deverá ser precedida da aprovação de plano de trabalho e da celebração de convênio, de acordo com o art. 184 da Lei nº 14.133/2021.

SEÇÃO X

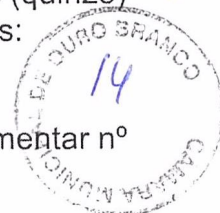
Dos Parâmetros para a Elaboração da Programação Financeira e do Cronograma Mensal de Desembolso

Art. 40. O Poder Executivo estabelecerá por ato próprio, até 30 (trinta) dias após a publicação da lei orçamentária de 2027, as metas bimestrais de arrecadação, a programação financeira e o cronograma mensal de desembolso, respectivamente, nos termos dos arts. 13 e 8º da Lei Complementar nº 101/2000.

§ 1º. Para atender ao caput deste artigo, as entidades da administração indireta e o Poder Legislativo encaminharão ao Órgão Central de Contabilidade do Município, até 15 (quinze) dias após a publicação da lei orçamentária de 2027, os seguintes demonstrativos:

I - a programação financeira das despesas, nos termos do art. 8º da Lei Complementar nº 101/2000;

II - o cronograma mensal de desembolso, incluídos os pagamentos dos restos a pagar, nos termos do art. 8º da Lei Complementar nº 101/2000;





§ 2º. O Poder Executivo deverá dar publicidade às metas bimestrais de arrecadação, à programação financeira e ao cronograma mensal de desembolso, no órgão oficial de publicação do Município até 30 (trinta) dias após a publicação da lei orçamentária de 2027;

§ 3º. A programação financeira e o cronograma mensal de desembolso de que trata o caput deste artigo deverão ser elaborados de forma a garantir o cumprimento da meta de resultado primário estabelecida nesta Lei.

SEÇÃO XI Da Definição de Critérios para Início de Novos Projetos

Art. 41. Além da observância das metas e prioridades definidas nos termos do artigo 2º desta Lei, a Lei Orçamentária de 2027 e seus créditos adicionais, observado o disposto no art. 45 da Lei Complementar nº 101/2000, somente incluirão projetos novos se:

- I - estiverem compatíveis com o Plano Plurianual de 2026-2029 e com as normas desta Lei;
- II – as dotações consignadas às obras já iniciadas forem suficientes para atendimento de seu cronograma físico-financeiro;
- III - estiverem preservados os recursos necessários à conservação do patrimônio público;
- IV - os recursos alocados destinarem-se às contrapartidas de recursos federais, estaduais ou de operações de crédito.

Parágrafo único. Considera-se projeto em andamento para os efeitos desta Lei, aquele cujo processo de contratação iniciar-se até a data de encaminhamento da proposta orçamentária de 2027, cujo cronograma de execução ultrapasse o término do exercício de 2026.

SEÇÃO XII Da Definição das Despesas Consideradas Irrelevantes

Art. 42. Para fins do disposto no §3º do art. 16 da Lei Complementar nº 101/2000, são consideradas despesas irrelevantes aquelas cujo valor não ultrapasse os limites previstos nos incisos I e II do art. 75 da Lei Federal nº 14.133/2021, nos casos de obras e serviços de engenharia ou serviços de manutenção de veículos automotores e de outros serviços e compras.

SEÇÃO XIII Do Incentivo à Participação Popular

Art. 43. A Administração Municipal deverá assegurar a transparência na elaboração e execução do orçamento relativo ao exercício financeiro de 2027.

Parágrafo único. O princípio da transparência implica, além da observância do princípio constitucional da publicidade, na utilização dos meios disponíveis para garantir o efetivo acesso dos munícipes às informações relativas ao orçamento.



SEÇÃO XIV Das Disposições Gerais

Art. 44. Fica o Poder Executivo autorizado a alterar, mediante decreto, as fontes e a destinação de recursos da receita orçamentária, as codificações e as nomenclaturas das naturezas de receitas, os códigos e as descrições das modalidades de aplicação, dos grupos de natureza de despesa, das funcionais programáticas e unidades orçamentárias constantes da Lei Orçamentária para o exercício de 2027 e em seus créditos adicionais, para fins de correção de erros formais.

Art. 45. O Orçamento Fiscal discriminará a despesa por unidade orçamentária, detalhada por categoria de programação, com as respectivas dotações, especificando a esfera orçamentária, a categoria econômica, o grupo de natureza da despesa, a modalidade de aplicação e a fonte e a destinação de recursos.

Art. 46. O Poder Executivo, mediante autorização legislativa, poderá, através de decreto, transferir, remanejar ou transpor, total ou parcialmente, os saldos das dotações orçamentárias aprovadas na lei orçamentária de 2027 e em seus créditos adicionais.

§1º. Para fins do caput deste artigo, entende-se como:

I - remanejamento: espécie de realocação orçamentária decorrente de reforma administrativa legalmente autorizada, tal como criação, fusão, transformação e extinção de órgão da administração direta e de entidade da administração indireta, e que resulte na modificação exclusiva de atributo da classificação institucional da despesa;

II - transposição: espécie de realocação orçamentária no âmbito dos programas de trabalho, dentro do mesmo órgão, que resulte na modificação exclusiva de atributo da classificação programática preservando-se a classificação institucional, funcional e por fonte;



III - transferência: espécie de realocação orçamentária por meio da qual se promove modificação na categoria econômica, mantendo-se a classificação institucional, funcional, programática e por fonte.

§ 2º. Os saldos das dotações orçamentárias, aprovados na lei orçamentária de 2027 e em seus créditos adicionais, poderão ser modificados, mediante autorização legislativa, por meio de decreto para atender às necessidades de execução, criando, quando necessário, novas naturezas de despesa.

§ 3º. As modificações a que se refere este artigo também poderão ocorrer quando da abertura de créditos suplementares autorizados na lei orçamentária, os quais deverão ser abertos mediante decreto do Poder Executivo.

Art. 47. A abertura de créditos suplementares e especiais dependerá de prévia autorização legislativa e da existência de recursos disponíveis para cobrir a despesa, nos termos da Lei nº 4.320/1964 e da Constituição da República.

Parágrafo único. A Lei Orçamentária anual para 2027 conterà autorização para os Poderes Executivo e Legislativo Municipal procederem a abertura de créditos adicionais suplementares até determinado limite, em valor percentual, sobre os respectivos orçamentos.





Art. 48. As proposições legislativas e respectivas emendas que, direta ou indiretamente, importem ou autorizem diminuição de receita ou aumento de despesa deverão estar acompanhadas de estimativas desses efeitos no exercício em que entrarem em vigor e nos 2 (dois) subsequentes, detalhando a memória de cálculo respectiva, e a correspondente compensação, para efeito de adequação orçamentária e financeira e compatibilidade com as disposições constitucionais e legais que regem a matéria.

Parágrafo único. Os recursos decorrentes de emendas que ficarem sem despesas correspondentes ou alterarem os valores da receita orçamentária poderão ser utilizados mediante crédito adicional suplementar e especial, com prévia e específica autorização legislativa nos termos do § 8º do art. 166 da Constituição Federal.

Art. 49. A reabertura dos créditos especiais e extraordinários, conforme disposto no art. 167, § 2º, da Constituição da República, será efetivada mediante decreto do Prefeito Municipal, utilizando os recursos previstos no art. 43 da Lei nº 4.320/1964.

Art. 50. Durante a execução orçamentária, fica o Poder Executivo autorizado a incluir ou alterar **fonte de recursos**, dentro de cada projeto, atividade ou operação especial, para atender às suas peculiaridades, mediante decreto.

Art. 51. O Poder Executivo poderá encaminhar mensagem ao Poder Legislativo para propor modificações no projeto de lei orçamentária anual, enquanto não iniciada a sua votação, no tocante às partes cuja alteração é proposta.

Art. 52. Se o projeto de lei orçamentária de 2027 não for sancionado pelo Prefeito até 31 de dezembro de 2026, a programação nele constante poderá ser executada para o atendimento das seguintes despesas:

I – pessoal e encargos sociais;

II – benefícios previdenciários;

III – amortização, juros e encargos da dívida;

IV – PIS-PASEP;


V - demais despesas que constituem obrigações constitucionais ou legais do Município;
e

VI – outras despesas correntes de caráter inadiável.

§ 1º. As despesas descritas no inciso VI deste artigo estão limitadas à 1/12 (um doze avos) do total de cada ação prevista no projeto de lei orçamentária de 2027, multiplicado pelo número de meses decorridos até a sanção da respectiva lei.

§ 2º. Na execução de outras despesas correntes de caráter inadiável, a que se refere o inciso VI do caput, o ordenador de despesa poderá considerar os valores constantes do projeto de lei orçamentária de 2027 para fins do cumprimento do disposto no art. 16 da Lei Complementar nº 101/2000

Art. 53. O Poder Executivo, ao apurar que, no período de 12 (doze) meses, a relação entre despesas correntes e receitas correntes supera 95% (noventa e cinco por cento), poderá





MENSAGEM

Ilmo. Sr. Presidente da Câmara Municipal de Ouro Branco,

Nobres Vereadores e Vereadoras,

A presente proposição de lei trata das diretrizes para a elaboração do Orçamento Geral do Município de Ouro Branco para o exercício de 2027, nos termos fixados pela Constituição Federal e legislação infraconstitucional atinente à matéria.

No âmbito constitucional, a necessidade de instituição de diretrizes para a elaboração da lei orçamentária encontra-se prevista no artigo 165 da Constituição Federal de 1988, nos seguintes termos:

“Art. 165 - Leis de iniciativa do Poder Executivo estabelecerão:

I - o plano plurianual;

II - as diretrizes orçamentárias;

III - os orçamentos anuais.

...

§ 2º - A lei de diretrizes orçamentárias compreenderá as metas e prioridades da administração pública federal, incluindo as despesas de capital para o exercício financeiro subsequente, orientará a elaboração da lei orçamentária anual, disporá sobre as alterações na legislação tributária e estabelecerá a política de aplicação das agências financeiras de fomento.

...” (sem negrito no original).

Ainda que o §2º do supra transcrito artigo mencione tão somente a administração pública federal, segundo entendimento doutrinário e jurisprudencial, é de aplicação geral, estendendo-se, desse modo, aos estados membros e municípios. Eis que, dando-lhe cabal cumprimento, remetemos a este Legislativo o presente projeto, com disposições destinadas a estabelecer as diretrizes previstas constitucionalmente.

Verificar-se-á que o conjunto dos artigos que compõe a presente proposição de lei compreende:

- I- as metas e prioridades da administração pública municipal, incluindo as despesas de capital para o exercício financeiro subsequente;



aplicar as vedações previstas no art. 167-A da Constituição Federal, enquanto permanecer a situação.

I - concessão, a qualquer título, de vantagem, aumento, reajuste ou adequação de remuneração de membros de Poder ou de órgão, de servidores e empregados públicos, exceto dos derivados de sentença judicial transitada em julgado ou de determinação legal anterior ao início da aplicação das medidas de que trata este artigo;

II - criação de cargo, emprego ou função que implique aumento de despesa;

III - alteração de estrutura de carreira que implique aumento de despesa;

IV - admissão ou contratação de pessoal, a qualquer título, ressalvadas:

a) as reposições de cargos de chefia e de direção que não acarretem aumento de despesa;

b) as reposições decorrentes de vacâncias de cargos efetivos ou vitalícios;

c) as contratações temporárias de que trata o inciso IX do caput do art. 37 da Constituição Federal de 1988; e

d) as reposições de temporários para prestação de serviço militar e de alunos de órgãos de formação de militares;

V - realização de concurso público, exceto para as reposições de vacâncias previstas no inciso IV do caput deste artigo;

VI - criação ou majoração de auxílios, vantagens, bônus, abonos, verbas de representação ou benefícios de qualquer natureza, inclusive os de cunho indenizatório, em favor de membros de Poder e de servidores e empregados públicos, ou ainda de seus dependentes, exceto quando derivados de sentença judicial transitada em julgado ou de determinação legal anterior ao início da aplicação das medidas de que trata este artigo;

VII - criação de despesa obrigatória;

VIII - adoção de medida que implique reajuste de despesa obrigatória acima da variação da inflação, observada a preservação do poder aquisitivo referida no inciso IV do caput do art. 7º desta Constituição;

IX - criação ou expansão de programas e linhas de financiamento, bem como remissão, renegociação ou refinanciamento de dívidas que impliquem ampliação das despesas com subsídios e subvenções;

X - concessão ou ampliação de incentivo ou benefício de natureza tributária, conforme art. 167-A da Constituição.

Art. 54. Em atendimento ao disposto no art. 4º, §§ 1º, 2º e 3º da Lei Complementar nº 101/2000, integram a presente Lei os seguintes anexos:


I – Anexo I – Metas Fiscais, composto pelos Demonstrativos I a VIII, e

II – Anexo II – Riscos Fiscais e Providências.

Art. 55. Esta Lei entra em vigor na data de sua publicação.

Ouro Branco, 14 de maio de 2026.


SÁVIO RODRIGUES FONTES
Prefeito de Ouro Branco/MG



LEI DE DIRETRIZES ORÇAMENTÁRIAS 2027



SECRETARIA DE
**PLANEJAMENTO
E GESTÃO**



PREFEITURA DE
OURO BRANCO
MINAS GERAIS



MUNICIPIO DE OURO BRANCO - MG
LEI DE DIRETRIZES ORÇAMENTÁRIAS - 2027
ANEXOS DA LEI Nº 4.320/64

Página: 1 / 1
Data: 12/05/2026

**DEMONSTRATIVO DA RECEITA E DESPESA SEGUNDO AS CATEGORIAS ECONÔMICAS
(ANEXO 1)**

Entidade(s): CAMARA MUNICIPAL DE OURO BRANCO

| RECEITAS | VALOR | DESPESAS | VALOR |
|---|---------------|----------------------------------|----------------------|
| | | DESPESAS CORRENTES | 14.405.607,15 |
| | | PESSOAL E ENCARGOS SOCIAIS | 9.967.607,15 |
| | | JUROS E ENCARGOS DA DÍVIDA | 5.000,00 |
| | | OUTRAS DESPESAS CORRENTES | 4.433.000,00 |
| DÉFICIT CORRENTE | 14.405.607,15 | | |
| | | TOTAL DESPESAS CORRENTES | 14.405.607,15 |
| | | DESPESAS DE CAPITAL | 555.000,00 |
| | | INVESTIMENTOS | 550.000,00 |
| | | AMORTIZAÇÃO DA DÍVIDA | 5.000,00 |
| DÉFICIT CAPITAL | 555.000,00 | | |
| | | TOTAL DESPESAS DE CAPITAL | 555.000,00 |
| RECURSOS ARRECADADOS EM EXERCÍCIOS ANTERIORES | 0,00 | RESERVA DE CONTINGÊNCIA | 0,00 |
| <hr/> RESUMO <hr/> | | | |
| | | DESPESAS CORRENTES | 14.405.607,15 |
| | | DESPESAS CAPITAL | 555.000,00 |
| TRANSFERÊNCIAS RECEBIDAS | 14.960.607,15 | | |
| | | TOTAL | 14.960.607,15 |



MUNICÍPIO DE OURO BRANCO - MG
LEI DE DIRETRIZES ORÇAMENTÁRIAS - 2027
ANEXOS DA LEI Nº 4.320/64

Página: 1 / 1
Data: 12/05/2026

**DEMONSTRATIVO DA RECEITA E DESPESA SEGUNDO AS CATEGORIAS ECONÔMICAS
(ANEXO 1)**

| RECEITAS | VALOR | DESPESAS | VALOR |
|--|-----------------------|----------------------------------|-----------------------|
| RECEITAS CORRENTES | 363.853.316,73 | DESPESAS CORRENTES | 302.718.149,12 |
| IMPOSTOS, TAXAS E CONTRIBUIÇÕES DE CONTRIBUIÇÕES | 93.934.812,44 | PESSOAL E ENCARGOS SOCIAIS | 150.327.541,91 |
| RECEITA PATRIMONIAL | 3.210.126,99 | JUROS E ENCARGOS DA DÍVIDA | 11.207.279,57 |
| RECEITA DE SERVIÇOS | 4.555.840,86 | OUTRAS DESPESAS CORRENTES | 141.183.327,64 |
| TRANSFERÊNCIAS CORRENTES | 119.504,58 | | |
| OUTRAS RECEITAS CORRENTES | 255.555.916,72 | | |
| | 6.477.115,14 | | |
| DEDUÇÕES DAS RECEITAS CORRENTES | -34.831.067,05 | | |
| RENÚNCIA | -9.470,27 | | |
| RESTITUIÇÕES | -412.559,17 | | |
| DESCONTOS CONCEDIDOS | -1.145.886,43 | | |
| FUNDEB | -33.263.151,18 | SUPERÁVIT CORRENTE | 26.304.100,56 |
| TOTAL RECEITAS CORRENTES | 329.022.249,68 | TOTAL DESPESAS CORRENTES | 329.022.249,68 |
| RECEITAS DE CAPITAL | 33.986.821,90 | DESPESAS DE CAPITAL | 51.787.895,62 |
| OPERAÇÕES DE CRÉDITO | 29.705.481,83 | INVESTIMENTOS | 39.864.816,19 |
| ALIENAÇÃO DE BENS | 71.178,63 | AMORTIZAÇÃO DA DÍVIDA | 11.923.079,43 |
| TRANSFERÊNCIAS DE CAPITAL | 4.210.161,44 | | |
| DÉFICIT CAPITAL | 17.801.073,72 | | |
| TOTAL RECEITAS DE CAPITAL | 51.787.895,62 | TOTAL DESPESAS DE CAPITAL | 51.787.895,62 |
| RECURSOS ARRECADADOS EM EXERCÍCIOS ANTERIORES | 0,00 | RESERVA DE CONTINGÊNCIA | 8.503.026,84 |
| RESUMO | | | |
| RECEITAS CORRENTES | 329.022.249,68 | DESPESAS CORRENTES | 302.718.149,12 |
| RECEITAS CAPITAL | 33.986.821,90 | DESPESAS CAPITAL | 51.787.895,62 |
| | | RESERVA DE CONTINGÊNCIA | 8.503.026,84 |
| TOTAL | 363.009.071,58 | TOTAL | 363.009.071,58 |



MUNICÍPIO DE OURO BRANCO - MG
LEI DE DIRETRIZES ORÇAMENTÁRIAS - 2027
ANEXOS DA LEI Nº 4.320/64

Página: 1 / 1
Data: 12/05/2026

**DEMONSTRATIVO DA RECEITA E DESPESA SEGUNDO AS CATEGORIAS ECONÔMICAS
(ANEXO 1)**

Entidade(s): MUNICÍPIO DE OURO BRANCO

| RECEITAS | VALOR | DESPESAS | VALOR |
|--|-----------------------|----------------------------------|-----------------------|
| RECEITAS CORRENTES | 363.853.316,73 | DESPESAS CORRENTES | 288.312.541,97 |
| IMPOSTOS, TAXAS E CONTRIBUIÇÕES DE CONTRIBUIÇÕES | 93.934.812,44 | PESSOAL E ENCARGOS SOCIAIS | 140.359.934,76 |
| RECEITA PATRIMONIAL | 3.210.126,99 | JUROS E ENCARGOS DA DÍVIDA | 11.202.279,57 |
| RECEITA DE SERVIÇOS | 4.555.840,86 | OUTRAS DESPESAS CORRENTES | 136.750.327,64 |
| TRANSFERÊNCIAS CORRENTES | 119.504,58 | | |
| OUTRAS RECEITAS CORRENTES | 255.555.916,72 | | |
| | 6.477.115,14 | | |
| DEDUÇÕES DAS RECEITAS CORRENTES | -34.831.067,05 | | |
| RENÚNCIA | -9.470,27 | | |
| RESTITUIÇÕES | -412.559,17 | | |
| DESCONTOS CONCEDIDOS | -1.145.886,43 | | |
| FUNDEB | -33.263.151,18 | SUPERÁVIT CORRENTE | 40.709.707,71 |
| TOTAL RECEITAS CORRENTES | 329.022.249,68 | TOTAL DESPESAS CORRENTES | 329.022.249,68 |
| RECEITAS DE CAPITAL | 33.986.821,90 | DESPESAS DE CAPITAL | 51.232.895,62 |
| OPERAÇÕES DE CRÉDITO | 29.705.481,83 | INVESTIMENTOS | 39.314.816,19 |
| ALIENAÇÃO DE BENS | 71.178,63 | AMORTIZAÇÃO DA DÍVIDA | 11.918.079,43 |
| TRANSFERÊNCIAS DE CAPITAL | 4.210.161,44 | | |
| DÉFICIT CAPITAL | 17.246.073,72 | | |
| TOTAL RECEITAS DE CAPITAL | 51.232.895,62 | TOTAL DESPESAS DE CAPITAL | 51.232.895,62 |
| RECURSOS ARRECADADOS EM EXERCÍCIOS ANTERIORES | 0,00 | RESERVA DE CONTINGÊNCIA | 8.503.026,84 |
| RESUMO | | | |
| RECEITAS CORRENTES | 329.022.249,68 | DESPESAS CORRENTES | 288.312.541,97 |
| RECEITAS CAPITAL | 33.986.821,90 | DESPESAS CAPITAL | 51.232.895,62 |
| | | TRANSFERÊNCIAS CONCEDIDAS | 14.960.607,15 |
| | | RESERVA DE CONTINGÊNCIA | 8.503.026,84 |
| TOTAL | 363.009.071,58 | TOTAL | 363.009.071,58 |



MUNICÍPIO DE OURO BRANCO - MG
LEI DE DIRETRIZES ORÇAMENTÁRIAS - 2027
ANEXOS DA LEI Nº 4.320/64
**NATUREZA DA DESPESA POR CATEGORIA ECONÔMICA
(ANEXO 2)**

Página: 1 / 2
Data: 12/05/2026

| Código | Especificação | Elemento | Grupo de Despesa | Categoria Econômica |
|-------------------------------|--|---------------|------------------|---------------------|
| DESPESAS ORÇAMENTÁRIAS | | | | |
| 3.0.00.00.00.00.00.00 | DESPESAS CORRENTES | | | 302.718.149,12 |
| 3.1.00.00.00.00.00.00 | PESSOAL E ENCARGOS SOCIAIS | | 150.327.541,91 | |
| 3.1.71.00.00.00.00.00 | Transf.a Consórcios Públicos-Contrato de Rateio | | 404.367,62 | |
| 3.1.71.70.00.00.00.00 | Rateio pela Participação em Consórcio Público | 404.367,62 | | |
| 3.1.90.00.00.00.00.00 | Aplicações Diretas | | 149.923.174,29 | |
| 3.1.90.01.00.00.00.00 | Aposentadorias, Reserva Remunerada e Reformas | 2.605.625,50 | | |
| 3.1.90.03.00.00.00.00 | Pensões | 949.127,29 | | |
| 3.1.90.04.00.00.00.00 | Contratação por Tempo Determinado | 41.440.037,30 | | |
| 3.1.90.11.00.00.00.00 | Vencimentos e Vantagens Fixas - Pessoal Civil | 85.666.596,62 | | |
| 3.1.90.13.00.00.00.00 | Obrigações Patronais | 13.937.224,05 | | |
| 3.1.90.16.00.00.00.00 | Outras Despesas Variáveis - Pessoal Civil | 2.387.991,23 | | |
| 3.1.90.91.00.00.00.00 | Sentenças Judiciais | 1.000,00 | | |
| 3.1.90.92.00.00.00.00 | Despesas de Exercícios Anteriores | 392.245,00 | | |
| 3.1.90.94.00.00.00.00 | Indenizações e Restituições Trabalhistas | 2.543.327,30 | | |
| 3.2.00.00.00.00.00.00 | JUROS E ENCARGOS DA DÍVIDA | | 11.207.279,57 | |
| 3.2.90.00.00.00.00.00 | Aplicações Diretas | | 11.207.279,57 | |
| 3.2.90.21.00.00.00.00 | Juros sobre a Dívida por Contrato | 11.207.279,57 | | |
| 3.3.00.00.00.00.00.00 | OUTRAS DESPESAS CORRENTES | | 141.183.327,64 | |
| 3.3.20.00.00.00.00.00 | Transferências à União | | 10.519,00 | |
| 3.3.20.41.00.00.00.00 | Contribuições | 10.519,00 | | |
| 3.3.30.00.00.00.00.00 | Transferências a Estados e ao Distrito Federal | | 140.347,88 | |
| 3.3.30.41.00.00.00.00 | Contribuições | 140.347,88 | | |
| 3.3.40.00.00.00.00.00 | Transferências a Municípios | | 79.200,00 | |
| 3.3.40.41.00.00.00.00 | Contribuições | 79.200,00 | | |
| 3.3.50.00.00.00.00.00 | Transferências a Instituições Priv. sem Fins Lucrativos | | 17.541.832,67 | |
| 3.3.50.34.00.00.00.00 | Outras Desp.de Pessoal Decor.de Cont.Terceirização | 4.633.665,12 | | |
| 3.3.50.41.00.00.00.00 | Contribuições | 719.038,00 | | |
| 3.3.50.43.00.00.00.00 | Subvenções Sociais | 12.189.129,55 | | |
| 3.3.60.00.00.00.00.00 | Transferências Instituições Priv. com Fins Lucrat | | 6.358.540,92 | |
| 3.3.60.45.00.00.00.00 | Subvenções Econômicas | 6.358.540,92 | | |
| 3.3.70.00.00.00.00.00 | Transferências a Instituições Multigovernamentais | | 43.084,00 | |
| 3.3.70.41.00.00.00.00 | Contribuições | 43.084,00 | | |
| 3.3.71.00.00.00.00.00 | Transf.a Consórcios Públicos-Contrato de Rateio | | 929.479,28 | |
| 3.3.71.70.00.00.00.00 | Rateio pela Participação em Consórcio Público | 929.479,28 | | |
| 3.3.90.00.00.00.00.00 | Aplicações Diretas | | 100.291.090,64 | |
| 3.3.90.04.00.00.00.00 | Contratação por Tempo Determinado | 30.000,00 | | |
| 3.3.90.08.00.00.00.00 | Outros Benefícios Assistenciais do Servidor e do Militar | 15.000,00 | | |
| 3.3.90.14.00.00.00.00 | Diárias - Pessoal Civil | 805.081,50 | | |
| 3.3.90.18.00.00.00.00 | Auxílio Financeiro a Estudantes | 15.000,00 | | |
| 3.3.90.19.00.00.00.00 | Auxílio-fardamento | 67.125,00 | | |
| 3.3.90.30.00.00.00.00 | Material de Consumo | 11.772.354,26 | | |
| 3.3.90.31.00.00.00.00 | Premiações Culturais, Artísticas, Científicas, Desportivas e | 50.000,00 | | |
| 3.3.90.32.00.00.00.00 | Material, Bem ou Serviço para Distrib. Gratuita | 5.195.160,85 | | |
| 3.3.90.33.00.00.00.00 | Passagens e Despesas com Locomoção | 159.862,85 | | |
| 3.3.90.34.00.00.00.00 | Outras Desp.de Pessoal Decor.de Cont.Terceirização | 1.450.794,57 | | |
| 3.3.90.35.00.00.00.00 | Serviços de Consultoria | 1.384.080,70 | | |
| 3.3.90.36.00.00.00.00 | Outros Serviços de Terceiros - Pessoa Física | 1.563.624,66 | | |
| 3.3.90.37.00.00.00.00 | Locação de Mão-de-obra | 550.000,00 | | |
| 3.3.90.39.00.00.00.00 | Outros Serviços de Terceiros - Pessoa Jurídica | 47.882.839,08 | | |
| 3.3.90.40.00.00.00.00 | Serviços de Tecnologia da Informação e Comunicação - | 3.113.629,09 | | |
| 3.3.90.46.00.00.00.00 | Auxílio-alimentação | 21.310.055,36 | | |



MUNICÍPIO DE OURO BRANCO - MG
LEI DE DIRETRIZES ORÇAMENTÁRIAS - 2027
ANEXOS DA LEI Nº 4.320/64
**NATUREZA DA DESPESA POR CATEGORIA ECONÔMICA
(ANEXO 2)**

Página: 2 / 2
Data: 12/05/2026

| Código | Especificação | Elemento | Grupo de Despesa | Categoria Econômica |
|-----------------------------------|---|----------------------------|------------------|-----------------------|
| 3.3.90.47.00.00.00.00 | Obrigações Tributárias e Contributivas | 3.257.815,55 | | |
| 3.3.90.48.00.00.00.00 | Outros Auxílios Financeiros a Pessoas Físicas | 675.104,00 | | |
| 3.3.90.49.00.00.00.00 | Auxílio-Transporte | 100.000,00 | | |
| 3.3.90.67.00.00.00.00 | Depósitos Compulsórios | 56.903,00 | | |
| 3.3.90.91.00.00.00.00 | Sentenças Judiciais | 61.346,00 | | |
| 3.3.90.92.00.00.00.00 | Despesas de Exercícios Anteriores | 283.337,00 | | |
| 3.3.90.93.00.00.00.00 | Indenizações e Restituições | 491.977,17 | | |
| 3.3.93.00.00.00.00.00 | Aplicação Direta Decorrente de Operação de Órgãos, Fundos e | | 15.045.924,51 | |
| 3.3.93.34.00.00.00.00 | Outras Desp. de Pessoal Decorrentes de Contratos | 12.686.254,34 | | |
| 3.3.93.39.00.00.00.00 | Outros Serviços de Terceiros - Pessoa Jurídica | 2.359.670,17 | | |
| 3.3.94.00.00.00.00.00 | Aplicação Direta Decorrente de Operação de Órgãos, Fundos e | | 743.308,74 | |
| 3.3.94.39.00.00.00.00 | Outros Serviços de Terceiros - Pessoa Jurídica | 743.308,74 | | |
| 4.0.00.00.00.00.00.00 | DESPESAS DE CAPITAL | | | 51.787.895,62 |
| 4.4.00.00.00.00.00.00 | INVESTIMENTOS | | 39.864.816,19 | |
| 4.4.50.00.00.00.00.00 | Transferências a Instit. Priv. sem Fins Lucrativos | | 13.346,00 | |
| 4.4.50.41.00.00.00.00 | Contribuições | 10.346,00 | | |
| 4.4.50.92.00.00.00.00 | Despesas de Exercícios Anteriores | 3.000,00 | | |
| 4.4.71.00.00.00.00.00 | Transf. a Consórcios Públicos-Contrato de Rateio | | 23.520,00 | |
| 4.4.71.70.00.00.00.00 | Rateio pela Participação em Consórcio Público | 23.520,00 | | |
| 4.4.90.00.00.00.00.00 | Aplicações Diretas | | 39.807.344,25 | |
| 4.4.90.51.00.00.00.00 | Obras e Instalações | 36.425.233,90 | | |
| 4.4.90.52.00.00.00.00 | Equipamentos e Material Permanente | 3.381.610,35 | | |
| 4.4.90.93.00.00.00.00 | Indenizações e Restituições | 500,00 | | |
| 4.4.93.00.00.00.00.00 | Aplicação Direta Decorrente de Operação de Órgãos | | 20.605,94 | |
| 4.4.93.51.00.00.00.00 | Obras e Instalações | 20.605,94 | | |
| 4.6.00.00.00.00.00.00 | AMORTIZAÇÃO DA DÍVIDA | | 11.923.079,43 | |
| 4.6.90.00.00.00.00.00 | Aplicações Diretas | | 11.923.079,43 | |
| 4.6.90.71.00.00.00.00 | Principal da Dívida Contratual Resgatado | 11.923.079,43 | | |
| 9.0.00.00.00.00.00.00 | RESERVA DE CONTINGÊNCIA OU RESERVA DO RPPS | | | 8.503.026,84 |
| 9.9.00.00.00.00.00.00 | RESERVA DE CONTINGÊNCIA OU RESERVA DO RPPS | | 8.503.026,84 | |
| 9.9.99.00.00.00.00.00 | Reserva de Contingência ou Reserva do RPPS | | 8.503.026,84 | |
| 9.9.99.90.00.00.00.00 | Reserva de Contingência ou Reserva do RPPS | 8.503.026,84 | | |
| | | Total das despesas: | | 363.009.071,58 |
| TRANSFERÊNCIAS FINANCEIRAS | | | | 14.960.607,15 |



MUNICÍPIO DE OURO BRANCO - MG
LEI DE DIRETRIZES ORÇAMENTÁRIAS - 2027
ANEXOS DA LEI Nº 4.320/64
NATUREZA DA DESPESA POR CATEGORIA ECONÔMICA
(ANEXO 2)

Página: 1 / 28
Data: 12/05/2026

| Código | Classificação Funcional | Especificação | Elemento | Grupo de Despesa | Categoria Econômica |
|---|-------------------------|---|--------------------------|------------------|---------------------|
| Entidade: MUNICÍPIO DE OURO BRANCO | | | | | |
| Órgão: 01 - GABINETE DO PREFEITO MUNICIPAL | | | | | |
| Unidade: 001 - COORD. GABINETE DO PREFEITO MUNICIPAL | | | | | |
| 3.0.00.00.00.00.00.00 | | DESPESAS CORRENTES | | | 1.018.615,26 |
| 3.1.00.00.00.00.00.00 | | PESSOAL E ENCARGOS SOCIAIS | | 799.124,54 | |
| 3.1.90.00.00.00.00.00 | | Aplicações Diretas | | 799.124,54 | |
| 3.1.90.11.00.00.00.00 | 04 122 0001 2000 | Vencimentos e Vantagens Fixas - Pessoal | 665.693,16 | | |
| 3.1.90.13.00.00.00.00 | 04 122 0001 2000 | Obrigações Patronais | 123.431,38 | | |
| 3.1.90.94.00.00.00.00 | 04 122 0001 2000 | Indenizações e Restituições Trabalhistas | 10.000,00 | | |
| 3.3.00.00.00.00.00.00 | | OUTRAS DESPESAS CORRENTES | | 219.490,72 | |
| 3.3.90.00.00.00.00.00 | | Aplicações Diretas | | 219.490,72 | |
| 3.3.90.14.00.00.00.00 | 04 122 0001 2000 | Diárias - Pessoal Civil | 40.000,00 | | |
| 3.3.90.30.00.00.00.00 | 04 122 0001 2001 | Material de Consumo | 427,68 | | |
| 3.3.90.33.00.00.00.00 | 04 122 0001 2000 | Passagens e Despesas com Locomoção | 1.000,00 | | |
| 3.3.90.39.00.00.00.00 | 04 122 0001 2001 | Outros Serviços de Terceiros - Pessoa | 111.891,36 | | |
| 3.3.90.46.00.00.00.00 | 04 122 0001 2000 | Auxílio-alimentação | 46.171,68 | | |
| 3.3.90.93.00.00.00.00 | 04 122 0001 2000 | Indenizações e Restituições | 20.000,00 | | |
| 9.0.00.00.00.00.00.00 | | RESERVA DE CONTINGÊNCIA OU RESERVA | | | 8.503.026,84 |
| 9.9.00.00.00.00.00.00 | | RESERVA DE CONTINGÊNCIA OU RESERVA | | 8.503.026,84 | |
| 9.9.99.00.00.00.00.00 | | Reserva de Contingência ou Reserva do | | 8.503.026,84 | |
| 9.9.99.90.00.00.00.00 | 99 999 9999 2100 | Reserva de Contingência ou Reserva do | 8.503.026,84 | | |
| | | | Total da Unidade: | | 9.521.642,10 |
| | | | Total do Órgão: | | 9.521.642,10 |
| Órgão: 02 - GABINETE DO VICE-PREFEITO | | | | | |
| Unidade: 001 - COORD. GABINETE DO VICE-PREFEITO | | | | | |
| 3.0.00.00.00.00.00.00 | | DESPESAS CORRENTES | | | 489.188,78 |
| 3.1.00.00.00.00.00.00 | | PESSOAL E ENCARGOS SOCIAIS | | 419.648,78 | |
| 3.1.90.00.00.00.00.00 | | Aplicações Diretas | | 419.648,78 | |
| 3.1.90.11.00.00.00.00 | 04 122 0001 2000 | Vencimentos e Vantagens Fixas - Pessoal | 356.452,41 | | |
| 3.1.90.13.00.00.00.00 | 04 122 0001 2000 | Obrigações Patronais | 58.196,37 | | |
| 3.1.90.94.00.00.00.00 | 04 122 0001 2000 | Indenizações e Restituições Trabalhistas | 5.000,00 | | |
| 3.3.00.00.00.00.00.00 | | OUTRAS DESPESAS CORRENTES | | 69.540,00 | |
| 3.3.90.00.00.00.00.00 | | Aplicações Diretas | | 69.540,00 | |
| 3.3.90.14.00.00.00.00 | 04 122 0001 2000 | Diárias - Pessoal Civil | 15.000,00 | | |
| 3.3.90.30.00.00.00.00 | 04 122 0001 2001 | Material de Consumo | 5.000,00 | | |
| 3.3.90.39.00.00.00.00 | 04 122 0001 2002 | Outros Serviços de Terceiros - Pessoa | 1.000,00 | | |
| 3.3.90.46.00.00.00.00 | 04 122 0001 2000 | Auxílio-alimentação | 33.540,00 | | |
| 3.3.90.93.00.00.00.00 | 04 122 0001 2000 | Indenizações e Restituições | 15.000,00 | | |
| | | | Total da Unidade: | | 489.188,78 |
| | | | Total do Órgão: | | 489.188,78 |
| Órgão: 03 - PROCURADORIA JURÍDICA | | | | | |
| Unidade: 001 - PROCURADORIA GERAL | | | | | |
| 3.0.00.00.00.00.00.00 | | DESPESAS CORRENTES | | | 2.746.390,90 |
| 3.1.00.00.00.00.00.00 | | PESSOAL E ENCARGOS SOCIAIS | | 1.192.119,86 | |
| 3.1.90.00.00.00.00.00 | | Aplicações Diretas | | 1.192.119,86 | |
| 3.1.90.11.00.00.00.00 | 04 122 0001 2000 | Vencimentos e Vantagens Fixas - Pessoal | 987.382,37 | | |
| 3.1.90.13.00.00.00.00 | 04 122 0001 2000 | Obrigações Patronais | 182.737,49 | | |
| 3.1.90.16.00.00.00.00 | 04 122 0001 2000 | Outras Despesas Variáveis - Pessoal Civil | 2.000,00 | | |
| 3.1.90.94.00.00.00.00 | 04 122 0001 2000 | Indenizações e Restituições Trabalhistas | 20.000,00 | | |
| 3.3.00.00.00.00.00.00 | | OUTRAS DESPESAS CORRENTES | | 1.554.271,04 | |
| 3.3.90.00.00.00.00.00 | | Aplicações Diretas | | 1.554.271,04 | |



MUNICÍPIO DE OURO BRANCO - MG
LEI DE DIRETRIZES ORÇAMENTÁRIAS - 2027
ANEXOS DA LEI Nº 4.320/64
NATUREZA DA DESPESA POR CATEGORIA ECONÔMICA
(ANEXO 2)

Página: 2 / 28
Data: 12/05/2026

| Código | Classificação Funcional | Especificação | Elemento | Grupo de Despesa | Categoria Econômica |
|-----------------------|-------------------------|--|--------------|--------------------------|---------------------|
| 3.3.90.14.00.00.00.00 | 04 122 0001 2000 | Diárias - Pessoal Civil | 5.000,00 | | |
| 3.3.90.30.00.00.00.00 | 04 122 0001 2001 | Material de Consumo | 2.000,00 | | |
| 3.3.90.36.00.00.00.00 | 04 122 0001 2000 | Outros Serviços de Terceiros - Pessoa Física | 121.922,40 | | |
| 3.3.90.39.00.00.00.00 | 04 122 0001 2001 | Outros Serviços de Terceiros - Pessoa | 1.284.368,64 | | |
| 3.3.90.40.00.00.00.00 | 04 122 0001 2001 | Serviços de Tecnologia da Informação e | 18.000,00 | | |
| 3.3.90.46.00.00.00.00 | 04 122 0001 2001 | Auxílio-alimentação | 122.980,00 | | |
| | | | | Total da Unidade: | 2.746.390,90 |
| | | | | Total do Órgão: | 2.746.390,90 |

Órgão: 04 - CONTROLADORIA GERAL

Unidade: 001 - COORD. CONTROLADORIA GERAL

| | | | | | |
|-----------------------|------------------|--|------------|--------------------------|---------------------|
| 3.0.00.00.00.00.00.00 | | DESPESAS CORRENTES | | | 1.105.838,73 |
| 3.1.00.00.00.00.00.00 | | PESSOAL E ENCARGOS SOCIAIS | | 589.266,17 | |
| 3.1.90.00.00.00.00.00 | | Aplicações Diretas | | 589.266,17 | |
| 3.1.90.11.00.00.00.00 | 04 122 0001 2000 | Vencimentos e Vantagens Fixas - Pessoal | 499.361,89 | | |
| 3.1.90.13.00.00.00.00 | 04 122 0001 2000 | Obrigações Patronais | 74.904,28 | | |
| 3.1.90.92.00.00.00.00 | 04 122 0001 2000 | Despesas de Exercícios Anteriores | 5.000,00 | | |
| 3.1.90.94.00.00.00.00 | 04 122 0001 2000 | Indenizações e Restituições Trabalhistas | 10.000,00 | | |
| 3.3.00.00.00.00.00.00 | | OUTRAS DESPESAS CORRENTES | | 516.572,56 | |
| 3.3.90.00.00.00.00.00 | | Aplicações Diretas | | 516.572,56 | |
| 3.3.90.14.00.00.00.00 | 04 122 0001 2000 | Diárias - Pessoal Civil | 10.000,00 | | |
| 3.3.90.30.00.00.00.00 | 04 122 0001 2001 | Material de Consumo | 500,00 | | |
| 3.3.90.33.00.00.00.00 | 04 122 0001 2000 | Passagens e Despesas com Locomoção | 5.000,00 | | |
| 3.3.90.35.00.00.00.00 | 04 122 0001 2001 | Serviços de Consultoria | 324.347,10 | | |
| 3.3.90.39.00.00.00.00 | 04 122 0001 2001 | Outros Serviços de Terceiros - Pessoa | 71.356,86 | | |
| 3.3.90.40.00.00.00.00 | 04 122 0001 2001 | Serviços de Tecnologia da Informação e | 14.928,60 | | |
| 3.3.90.46.00.00.00.00 | 04 122 0001 2000 | Auxílio-alimentação | 89.440,00 | | |
| 3.3.90.93.00.00.00.00 | 04 122 0001 2000 | Indenizações e Restituições | 1.000,00 | | |
| 4.0.00.00.00.00.00.00 | | DESPESAS DE CAPITAL | | | 6.500,00 |
| 4.4.00.00.00.00.00.00 | | INVESTIMENTOS | | 6.500,00 | |
| 4.4.90.00.00.00.00.00 | | Aplicações Diretas | | 6.500,00 | |
| 4.4.90.52.00.00.00.00 | 04 122 0001 2002 | Equipamentos e Material Permanente | 6.500,00 | | |
| | | | | Total da Unidade: | 1.112.338,73 |
| | | | | Total do Órgão: | 1.112.338,73 |

Órgão: 05 - SEC. MUN. DE GOVERNO

Unidade: 001 - COORD. SEC. GOVERNO

| | | | | | |
|-----------------------|------------------|--|--------------|--------------|--------------|
| 3.0.00.00.00.00.00.00 | | DESPESAS CORRENTES | | | 1.637.400,68 |
| 3.1.00.00.00.00.00.00 | | PESSOAL E ENCARGOS SOCIAIS | | 1.250.305,16 | |
| 3.1.90.00.00.00.00.00 | | Aplicações Diretas | | 1.250.305,16 | |
| 3.1.90.11.00.00.00.00 | 04 122 0001 2000 | Vencimentos e Vantagens Fixas - Pessoal | 1.061.386,69 | | |
| 3.1.90.13.00.00.00.00 | 04 122 0001 2000 | Obrigações Patronais | 168.918,47 | | |
| 3.1.90.94.00.00.00.00 | 04 122 0001 2000 | Indenizações e Restituições Trabalhistas | 20.000,00 | | |
| 3.3.00.00.00.00.00.00 | | OUTRAS DESPESAS CORRENTES | | 387.095,52 | |
| 3.3.70.00.00.00.00.00 | | Transferências a Instituições | | 22.392,00 | |
| 3.3.70.41.00.00.00.00 | 04 122 0042 2078 | Contribuições | 22.392,00 | | |
| 3.3.71.00.00.00.00.00 | | Transf.a Consórcios Públicos-Contrato de | | 127.823,52 | |
| 3.3.71.70.00.00.00.00 | 04 122 0042 2078 | Rateio pela Participação em Consórcio | 127.823,52 | | |
| 3.3.90.00.00.00.00.00 | | Aplicações Diretas | | 236.880,00 | |
| 3.3.90.14.00.00.00.00 | 04 122 0001 2000 | Diárias - Pessoal Civil | 25.000,00 | | |
| 3.3.90.30.00.00.00.00 | 04 122 0001 2000 | Material de Consumo | 10.000,00 | | |
| 3.3.90.30.00.00.00.00 | 04 122 0001 2001 | Material de Consumo | 3.000,00 | | |
| 3.3.90.46.00.00.00.00 | 04 122 0001 2000 | Auxílio-alimentação | 178.880,00 | | |
| 3.3.90.93.00.00.00.00 | 04 122 0001 2000 | Indenizações e Restituições | 20.000,00 | | |



MUNICÍPIO DE OURO BRANCO - MG
LEI DE DIRETRIZES ORÇAMENTÁRIAS - 2027
ANEXOS DA LEI Nº 4.320/64
**NATUREZA DA DESPESA POR CATEGORIA ECONÔMICA
(ANEXO 2)**

Página: 3 / 28
Data: 12/05/2026

| Código | Classificação Funcional | Especificação | Elemento | Grupo de Despesa | Categoria Econômica |
|--|-------------------------|--|--------------|------------------|---------------------|
| 4.0.00.00.00.00.00.00 | | DESPESAS DE CAPITAL | | | 5.000,00 |
| 4.4.00.00.00.00.00.00 | | INVESTIMENTOS | | 5.000,00 | |
| 4.4.90.00.00.00.00.00 | | Aplicações Diretas | | 5.000,00 | |
| 4.4.90.52.00.00.00.00 | 04 122 0001 2002 | Equipamentos e Material Permanente | 5.000,00 | | |
| Total da Unidade: | | | | | 1.642.400,68 |
| Unidade: 002 - GERÊNCIA DE JORNALISMO E COMUNICAÇÃO | | | | | |
| 3.0.00.00.00.00.00.00 | | DESPESAS CORRENTES | | | 2.228.628,47 |
| 3.3.00.00.00.00.00.00 | | OUTRAS DESPESAS CORRENTES | | 2.228.628,47 | |
| 3.3.90.00.00.00.00.00 | | Aplicações Diretas | | 2.228.628,47 | |
| 3.3.90.39.00.00.00.00 | 04 122 0001 2001 | Outros Serviços de Terceiros - Pessoa | 1.255.012,79 | | |
| 3.3.90.40.00.00.00.00 | 04 122 0001 2001 | Serviços de Tecnologia da Informação e | 973.615,68 | | |
| Total da Unidade: | | | | | 2.228.628,47 |
| Unidade: 003 - FUNDO MUNICIPAL DE HABITAÇÃO DE INTERESSE SOCIAL | | | | | |
| 3.0.00.00.00.00.00.00 | | DESPESAS CORRENTES | | | 451.806,39 |
| 3.3.00.00.00.00.00.00 | | OUTRAS DESPESAS CORRENTES | | 451.806,39 | |
| 3.3.50.00.00.00.00.00 | | Transferências a Instituições Priv. sem Fins | | 100.000,00 | |
| 3.3.50.43.00.00.00.00 | 04 122 0002 2003 | Subvenções Sociais | 100.000,00 | | |
| 3.3.90.00.00.00.00.00 | | Aplicações Diretas | | 351.806,39 | |
| 3.3.90.32.00.00.00.00 | 04 122 0002 2003 | Material, Bem ou Serviço para Distrib. | 5.000,00 | | |
| 3.3.90.39.00.00.00.00 | 04 122 0001 2001 | Outros Serviços de Terceiros - Pessoa | 286.806,39 | | |
| 3.3.90.48.00.00.00.00 | 04 122 0002 2003 | Outros Auxílios Financeiros a Pessoas | 60.000,00 | | |
| 4.0.00.00.00.00.00.00 | | DESPESAS DE CAPITAL | | | 6.000,00 |
| 4.4.00.00.00.00.00.00 | | INVESTIMENTOS | | 6.000,00 | |
| 4.4.90.00.00.00.00.00 | | Aplicações Diretas | | 6.000,00 | |
| 4.4.90.51.00.00.00.00 | 16 482 0002 2003 | Obras e Instalações | 3.000,00 | | |
| 4.4.90.52.00.00.00.00 | 04 122 0001 2002 | Equipamentos e Material Permanente | 3.000,00 | | |
| Total da Unidade: | | | | | 457.806,39 |
| Total do Órgão: | | | | | 4.328.835,54 |
| Órgão: 06 - SEC. MUN. DE PLANEJAMENTO E GESTÃO | | | | | |
| Unidade: 001 - COORD. SEC. PLANEJAMENTO E GESTÃO | | | | | |
| 3.0.00.00.00.00.00.00 | | DESPESAS CORRENTES | | | 711.469,86 |
| 3.1.00.00.00.00.00.00 | | PESSOAL E ENCARGOS SOCIAIS | | 590.540,22 | |
| 3.1.90.00.00.00.00.00 | | Aplicações Diretas | | 590.540,22 | |
| 3.1.90.11.00.00.00.00 | 04 122 0001 2000 | Vencimentos e Vantagens Fixas - Pessoal | 485.935,97 | | |
| 3.1.90.13.00.00.00.00 | 04 122 0001 2000 | Obrigações Patronais | 94.604,25 | | |
| 3.1.90.94.00.00.00.00 | 04 122 0001 2000 | Indenizações e Restituições Trabalhistas | 10.000,00 | | |
| 3.3.00.00.00.00.00.00 | | OUTRAS DESPESAS CORRENTES | | 120.929,64 | |
| 3.3.90.00.00.00.00.00 | | Aplicações Diretas | | 120.929,64 | |
| 3.3.90.14.00.00.00.00 | 04 122 0001 2000 | Diárias - Pessoal Civil | 10.000,00 | | |
| 3.3.90.30.00.00.00.00 | 04 122 0001 2001 | Material de Consumo | 2.000,00 | | |
| 3.3.90.33.00.00.00.00 | 04 122 0001 2000 | Passagens e Despesas com Locomoção | 1.000,00 | | |
| 3.3.90.35.00.00.00.00 | 04 122 0001 2001 | Serviços de Consultoria | 33.972,00 | | |
| 3.3.90.39.00.00.00.00 | 04 122 0001 2001 | Outros Serviços de Terceiros - Pessoa | 10.000,00 | | |
| 3.3.90.40.00.00.00.00 | 04 122 0001 2001 | Serviços de Tecnologia da Informação e | 7.785,96 | | |
| 3.3.90.46.00.00.00.00 | 04 122 0001 2000 | Auxílio-alimentação | 46.171,68 | | |
| 3.3.90.93.00.00.00.00 | 04 122 0001 2000 | Indenizações e Restituições | 10.000,00 | | |
| 4.0.00.00.00.00.00.00 | | DESPESAS DE CAPITAL | | | 1.000,00 |
| 4.4.00.00.00.00.00.00 | | INVESTIMENTOS | | 1.000,00 | |
| 4.4.90.00.00.00.00.00 | | Aplicações Diretas | | 1.000,00 | |
| 4.4.90.52.00.00.00.00 | 04 122 0001 2002 | Equipamentos e Material Permanente | 1.000,00 | | |
| Total da Unidade: | | | | | 712.469,86 |
| Total do Órgão: | | | | | 712.469,86 |



MUNICÍPIO DE OURO BRANCO - MG
LEI DE DIRETRIZES ORÇAMENTÁRIAS - 2027
ANEXOS DA LEI Nº 4.320/64
NATUREZA DA DESPESA POR CATEGORIA ECONÔMICA
(ANEXO 2)

Página: 4 / 28
Data: 12/05/2026

| Código | Classificação Funcional | Especificação | Elemento | Grupo de Despesa | Categoria Econômica |
|---|-------------------------|--|--------------|------------------|----------------------|
| Órgão: 07 - SEC. MUN. DE ADMINISTRAÇÃO | | | | | |
| Unidade: 001 - COORD. SEC. ADMINISTRAÇÃO | | | | | |
| 3.0.00.00.00.00.00.00 | | DESPESAS CORRENTES | | | 14.554.653,88 |
| 3.1.00.00.00.00.00.00 | | PESSOAL E ENCARGOS SOCIAIS | | 7.522.184,93 | |
| 3.1.90.00.00.00.00.00 | | Aplicações Diretas | | 7.522.184,93 | |
| 3.1.90.01.00.00.00.00 | 04 122 0000 2048 | Aposentadorias, Reserva Remunerada e | 2.605.625,50 | | |
| 3.1.90.03.00.00.00.00 | 04 122 0000 2048 | Pensões | 944.127,29 | | |
| 3.1.90.11.00.00.00.00 | 04 122 0001 2000 | Vencimentos e Vantagens Fixas - Pessoal | 3.381.358,71 | | |
| 3.1.90.13.00.00.00.00 | 04 122 0001 2000 | Obrigações Patronais | 571.694,80 | | |
| 3.1.90.16.00.00.00.00 | 04 122 0001 2000 | Outras Despesas Variáveis - Pessoal Civil | 17.378,63 | | |
| 3.1.90.91.00.00.00.00 | 04 122 0001 2000 | Sentenças Judiciais | 1.000,00 | | |
| 3.1.90.92.00.00.00.00 | 04 122 0001 2000 | Despesas de Exercícios Anteriores | 1.000,00 | | |
| 3.3.00.00.00.00.00.00 | | OUTRAS DESPESAS CORRENTES | | 7.032.468,95 | |
| 3.3.90.00.00.00.00.00 | | Aplicações Diretas | | 7.032.468,95 | |
| 3.3.90.14.00.00.00.00 | 04 122 0001 2000 | Diárias - Pessoal Civil | 12.831,00 | | |
| 3.3.90.30.00.00.00.00 | 04 122 0001 2001 | Material de Consumo | 245.822,65 | | |
| 3.3.90.34.00.00.00.00 | 04 122 0001 2001 | Outras Desp.de Pessoal Decor.de Cont. | 254.533,44 | | |
| 3.3.90.36.00.00.00.00 | 04 122 0001 2000 | Outros Serviços de Terceiros - Pessoa Física | 108.039,65 | | |
| 3.3.90.36.00.00.00.00 | 04 122 0001 2001 | Outros Serviços de Terceiros - Pessoa Física | 63.600,00 | | |
| 3.3.90.39.00.00.00.00 | 04 122 0001 2001 | Outros Serviços de Terceiros - Pessoa | 1.953.690,22 | | |
| 3.3.90.40.00.00.00.00 | 04 122 0001 2001 | Serviços de Tecnologia da Informação e | 471.145,56 | | |
| 3.3.90.46.00.00.00.00 | 04 122 0001 2000 | Auxílio-alimentação | 614.900,00 | | |
| 3.3.90.47.00.00.00.00 | 28 846 0000 2046 | Obrigações Tributárias e Contributivas | 3.171.667,65 | | |
| 3.3.90.91.00.00.00.00 | 04 122 0001 2001 | Sentenças Judiciais | 1.000,00 | | |
| 3.3.90.92.00.00.00.00 | 04 122 0001 2001 | Despesas de Exercícios Anteriores | 1.000,00 | | |
| 3.3.90.93.00.00.00.00 | 04 122 0001 2000 | Indenizações e Restituições | 134.238,78 | | |
| 4.0.00.00.00.00.00.00 | | DESPESAS DE CAPITAL | | | 1.222.747,56 |
| 4.4.00.00.00.00.00.00 | | INVESTIMENTOS | | 82.747,56 | |
| 4.4.90.00.00.00.00.00 | | Aplicações Diretas | | 82.747,56 | |
| 4.4.90.52.00.00.00.00 | 04 122 0001 2002 | Equipamentos e Material Permanente | 82.747,56 | | |
| 4.6.00.00.00.00.00.00 | | AMORTIZAÇÃO DA DÍVIDA | | 1.140.000,00 | |
| 4.6.90.00.00.00.00.00 | | Aplicações Diretas | | 1.140.000,00 | |
| 4.6.90.71.00.00.00.00 | 28 843 0000 2045 | Principal da Dívida Contratual Resgatado | 1.140.000,00 | | |
| | | Total da Unidade: | | | 15.777.401,44 |
| | | Total do Órgão: | | | 15.777.401,44 |

Órgão: 08 - SEC. MUN. DE FINANÇAS

Unidade: 001 - COORD. SEC. FINANÇAS

| | | | | | |
|-----------------------|------------------|--|--------------|--------------|--------------|
| 3.0.00.00.00.00.00.00 | | DESPESAS CORRENTES | | | 3.759.464,64 |
| 3.1.00.00.00.00.00.00 | | PESSOAL E ENCARGOS SOCIAIS | | 2.227.646,39 | |
| 3.1.90.00.00.00.00.00 | | Aplicações Diretas | | 2.227.646,39 | |
| 3.1.90.11.00.00.00.00 | 04 123 0001 2000 | Vencimentos e Vantagens Fixas - Pessoal | 1.881.290,31 | | |
| 3.1.90.13.00.00.00.00 | 04 123 0001 2000 | Obrigações Patronais | 299.452,38 | | |
| 3.1.90.16.00.00.00.00 | 04 123 0001 2000 | Outras Despesas Variáveis - Pessoal Civil | 30.802,38 | | |
| 3.1.90.94.00.00.00.00 | 04 123 0001 2000 | Indenizações e Restituições Trabalhistas | 16.101,32 | | |
| 3.3.00.00.00.00.00.00 | | OUTRAS DESPESAS CORRENTES | | 1.531.818,25 | |
| 3.3.90.00.00.00.00.00 | | Aplicações Diretas | | 1.531.818,25 | |
| 3.3.90.14.00.00.00.00 | 04 123 0001 2000 | Diárias - Pessoal Civil | 1.880,00 | | |
| 3.3.90.30.00.00.00.00 | 04 123 0001 2001 | Material de Consumo | 53.704,95 | | |
| 3.3.90.35.00.00.00.00 | 04 123 0001 2001 | Serviços de Consultoria | 144.000,00 | | |
| 3.3.90.36.00.00.00.00 | 04 123 0001 2000 | Outros Serviços de Terceiros - Pessoa Física | 16.139,99 | | |
| 3.3.90.39.00.00.00.00 | 04 123 0001 2001 | Outros Serviços de Terceiros - Pessoa | 329.990,07 | | |
| 3.3.90.40.00.00.00.00 | 04 123 0001 2001 | Serviços de Tecnologia da Informação e | 616.729,80 | | |



MUNICÍPIO DE OURO BRANCO - MG
LEI DE DIRETRIZES ORÇAMENTÁRIAS - 2027
ANEXOS DA LEI Nº 4.320/64
**NATUREZA DA DESPESA POR CATEGORIA ECONÔMICA
(ANEXO 2)**

Página: 5 / 28
Data: 12/05/2026

| Código | Classificação Funcional | Especificação | Elemento | Grupo de Despesa | Categoria Econômica |
|-----------------------|-------------------------|------------------------------------|--------------------------|------------------|---------------------|
| 3.3.90.46.00.00.00.00 | 04 123 0001 2000 | Auxílio-alimentação | 369.373,44 | | |
| 4.0.00.00.00.00.00.00 | | DESPESAS DE CAPITAL | | | 21.131,97 |
| 4.4.00.00.00.00.00.00 | | INVESTIMENTOS | | 21.131,97 | |
| 4.4.90.00.00.00.00.00 | | Aplicações Diretas | | 21.131,97 | |
| 4.4.90.52.00.00.00.00 | 04 123 0001 2002 | Equipamentos e Material Permanente | 21.131,97 | | |
| | | | Total da Unidade: | | 3.780.596,61 |
| | | | Total do Órgão: | | 3.780.596,61 |

Órgão: 09 - SEC. MUN. DE DESENVOLVIMENTO SOCIAL

Unidade: 001 - COORD. SEC. DESENVOLVIMENTO SOCIAL

| | | | | | |
|-----------------------|------------------|--|--------------------------|--------------|---------------------|
| 3.0.00.00.00.00.00.00 | | DESPESAS CORRENTES | | | 3.384.091,04 |
| 3.1.00.00.00.00.00.00 | | PESSOAL E ENCARGOS SOCIAIS | | 2.038.251,04 | |
| 3.1.90.00.00.00.00.00 | | Aplicações Diretas | | 2.038.251,04 | |
| 3.1.90.11.00.00.00.00 | 08 122 0001 2000 | Vencimentos e Vantagens Fixas - Pessoal | 1.643.738,72 | | |
| 3.1.90.13.00.00.00.00 | 08 122 0001 2000 | Obrigações Patronais | 357.643,88 | | |
| 3.1.90.16.00.00.00.00 | 08 122 0001 2000 | Outras Despesas Variáveis - Pessoal Civil | 35.868,44 | | |
| 3.1.90.94.00.00.00.00 | 08 122 0001 2000 | Indenizações e Restituições Trabalhistas | 1.000,00 | | |
| 3.3.00.00.00.00.00.00 | | OUTRAS DESPESAS CORRENTES | | 1.345.840,00 | |
| 3.3.50.00.00.00.00.00 | | Transferências a Instituições Priv. sem Fins | | 202.000,00 | |
| 3.3.50.43.00.00.00.00 | 08 244 0003 2107 | Subvenções Sociais | 1.000,00 | | |
| 3.3.50.43.00.00.00.00 | 08 244 0008 2097 | Subvenções Sociais | 1.000,00 | | |
| 3.3.50.43.00.00.00.00 | 08 245 0003 2006 | Subvenções Sociais | 200.000,00 | | |
| 3.3.90.00.00.00.00.00 | | Aplicações Diretas | | 1.143.840,00 | |
| 3.3.90.14.00.00.00.00 | 08 122 0001 2001 | Diárias - Pessoal Civil | 4.000,00 | | |
| 3.3.90.14.00.00.00.00 | 08 244 0003 2005 | Diárias - Pessoal Civil | 1.000,00 | | |
| 3.3.90.30.00.00.00.00 | 08 122 0001 2001 | Material de Consumo | 1.000,00 | | |
| 3.3.90.30.00.00.00.00 | 08 244 0003 2005 | Material de Consumo | 1.000,00 | | |
| 3.3.90.30.00.00.00.00 | 08 244 0008 2010 | Material de Consumo | 1.000,00 | | |
| 3.3.90.30.00.00.00.00 | 08 244 0008 2013 | Material de Consumo | 1.000,00 | | |
| 3.3.90.32.00.00.00.00 | 08 244 0008 2010 | Material, Bem ou Serviço para Distrib. | 317.400,00 | | |
| 3.3.90.34.00.00.00.00 | 08 122 0001 2001 | Outras Desp.de Pessoal Decor.de Cont. | 1.000,00 | | |
| 3.3.90.39.00.00.00.00 | 08 122 0001 2001 | Outros Serviços de Terceiros - Pessoa | 120.000,00 | | |
| 3.3.90.39.00.00.00.00 | 08 244 0008 2010 | Outros Serviços de Terceiros - Pessoa | 1.000,00 | | |
| 3.3.90.40.00.00.00.00 | 08 122 0001 2001 | Serviços de Tecnologia da Informação e | 1.000,00 | | |
| 3.3.90.46.00.00.00.00 | 08 122 0001 2000 | Auxílio-alimentação | 691.440,00 | | |
| 3.3.90.47.00.00.00.00 | 08 122 0001 2001 | Obrigações Tributárias e Contributivas | 1.000,00 | | |
| 3.3.90.92.00.00.00.00 | 08 122 0001 2001 | Despesas de Exercícios Anteriores | 1.000,00 | | |
| 3.3.90.93.00.00.00.00 | 08 122 0001 2001 | Indenizações e Restituições | 1.000,00 | | |
| 4.0.00.00.00.00.00.00 | | DESPESAS DE CAPITAL | | | 1.000,00 |
| 4.4.00.00.00.00.00.00 | | INVESTIMENTOS | | 1.000,00 | |
| 4.4.90.00.00.00.00.00 | | Aplicações Diretas | | 1.000,00 | |
| 4.4.90.52.00.00.00.00 | 08 122 0001 2002 | Equipamentos e Material Permanente | 1.000,00 | | |
| | | | Total da Unidade: | | 3.385.091,04 |

Unidade: 002 - FUNDO MUNICIPAL DE ASSISTÊNCIA SOCIAL

| | | | | | |
|-----------------------|------------------|--|------------|------------|------------|
| 3.0.00.00.00.00.00.00 | | DESPESAS CORRENTES | | | 962.552,03 |
| 3.3.00.00.00.00.00.00 | | OUTRAS DESPESAS CORRENTES | | 962.552,03 | |
| 3.3.50.00.00.00.00.00 | | Transferências a Instituições Priv. sem Fins | | 823.552,03 | |
| 3.3.50.34.00.00.00.00 | 08 245 0004 2020 | Outras Desp.de Pessoal Decor.de Cont. | 140.000,00 | | |
| 3.3.50.43.00.00.00.00 | 08 245 0004 2020 | Subvenções Sociais | 683.552,03 | | |
| 3.3.90.00.00.00.00.00 | | Aplicações Diretas | | 139.000,00 | |
| 3.3.90.14.00.00.00.00 | 08 245 0004 2008 | Diárias - Pessoal Civil | 6.000,00 | | |
| 3.3.90.30.00.00.00.00 | 08 245 0004 2008 | Material de Consumo | 6.000,00 | | |
| 3.3.90.33.00.00.00.00 | 08 122 0004 2001 | Passagens e Despesas com Locomoção | 1.000,00 | | |



MUNICÍPIO DE OURO BRANCO - MG
LEI DE DIRETRIZES ORÇAMENTÁRIAS - 2027
ANEXOS DA LEI Nº 4.320/64
**NATUREZA DA DESPESA POR CATEGORIA ECONÔMICA
(ANEXO 2)**

Página: 6 / 28
Data: 12/05/2026

| Código | Classificação Funcional | Especificação | Elemento | Grupo de Despesa | Categoria Econômica |
|--------------------------|-------------------------|--|-----------|------------------|---------------------|
| 3.3.90.33.00.00.00.00 | 08 245 0004 2008 | Passagens e Despesas com Locomoção | 2.000,00 | | |
| 3.3.90.36.00.00.00.00 | 08 245 0004 2009 | Outros Serviços de Terceiros - Pessoa Física | 1.000,00 | | |
| 3.3.90.39.00.00.00.00 | 08 245 0004 2008 | Outros Serviços de Terceiros - Pessoa | 51.000,00 | | |
| 3.3.90.39.00.00.00.00 | 08 245 0004 2009 | Outros Serviços de Terceiros - Pessoa | 50.000,00 | | |
| 3.3.90.40.00.00.00.00 | 08 245 0004 2008 | Serviços de Tecnologia da Informação e | 20.000,00 | | |
| 3.3.90.93.00.00.00.00 | 08 245 0004 2008 | Indenizações e Restituições | 2.000,00 | | |
| Total da Unidade: | | | | | 962.552,03 |

Unidade: 003 - PROGRAMA BOLSA FAMÍLIA FED. CAD. ÚNICO

| | | | | | |
|--------------------------|------------------|--|------------|------------|-------------------|
| 3.0.00.00.00.00.00.00 | | DESPESAS CORRENTES | | | 510.337,10 |
| 3.1.00.00.00.00.00.00 | | PESSOAL E ENCARGOS SOCIAIS | | 425.605,02 | |
| 3.1.90.00.00.00.00.00 | | Aplicações Diretas | | 425.605,02 | |
| 3.1.90.11.00.00.00.00 | 08 246 0001 2000 | Vencimentos e Vantagens Fixas - Pessoal | 362.361,52 | | |
| 3.1.90.13.00.00.00.00 | 08 246 0001 2000 | Obrigações Patronais | 61.243,50 | | |
| 3.1.90.16.00.00.00.00 | 08 246 0001 2000 | Outras Despesas Variáveis - Pessoal Civil | 1.000,00 | | |
| 3.1.90.94.00.00.00.00 | 08 246 0001 2000 | Indenizações e Restituições Trabalhistas | 1.000,00 | | |
| 3.3.00.00.00.00.00.00 | | OUTRAS DESPESAS CORRENTES | | 84.732,08 | |
| 3.3.90.00.00.00.00.00 | | Aplicações Diretas | | 84.732,08 | |
| 3.3.90.14.00.00.00.00 | 08 246 0001 2001 | Diárias - Pessoal Civil | 6.000,00 | | |
| 3.3.90.30.00.00.00.00 | 08 246 0001 2001 | Material de Consumo | 6.000,00 | | |
| 3.3.90.33.00.00.00.00 | 08 246 0001 2001 | Passagens e Despesas com Locomoção | 1.000,00 | | |
| 3.3.90.36.00.00.00.00 | 08 246 0001 2001 | Outros Serviços de Terceiros - Pessoa Física | 1.000,00 | | |
| 3.3.90.39.00.00.00.00 | 08 246 0001 2001 | Outros Serviços de Terceiros - Pessoa | 65.732,08 | | |
| 3.3.90.40.00.00.00.00 | 08 246 0001 2001 | Serviços de Tecnologia da Informação e | 4.000,00 | | |
| 3.3.90.48.00.00.00.00 | 08 246 0001 2001 | Outros Auxílios Financeiros a Pessoas | 1.000,00 | | |
| 4.0.00.00.00.00.00.00 | | DESPESAS DE CAPITAL | | | 1.000,00 |
| 4.4.00.00.00.00.00.00 | | INVESTIMENTOS | | 1.000,00 | |
| 4.4.50.00.00.00.00.00 | | Transferências a Instit. Priv. sem Fins | | 1.000,00 | |
| 4.4.50.92.00.00.00.00 | 08 246 0001 2002 | Despesas de Exercícios Anteriores | 1.000,00 | | |
| Total da Unidade: | | | | | 511.337,10 |

Unidade: 004 - PROTEÇÃO SOCIAL BÁSICA

| | | | | | |
|-----------------------|------------------|--|------------|--------------|--------------|
| 3.0.00.00.00.00.00.00 | | DESPESAS CORRENTES | | | 2.407.650,85 |
| 3.1.00.00.00.00.00.00 | | PESSOAL E ENCARGOS SOCIAIS | | 1.236.325,71 | |
| 3.1.90.00.00.00.00.00 | | Aplicações Diretas | | 1.236.325,71 | |
| 3.1.90.11.00.00.00.00 | 08 245 0001 2000 | Vencimentos e Vantagens Fixas - Pessoal | 982.356,34 | | |
| 3.1.90.11.00.00.00.00 | 08 246 0001 2000 | Vencimentos e Vantagens Fixas - Pessoal | 1.000,00 | | |
| 3.1.90.13.00.00.00.00 | 08 245 0001 2000 | Obrigações Patronais | 250.969,37 | | |
| 3.1.90.13.00.00.00.00 | 08 246 0001 2000 | Obrigações Patronais | 1.000,00 | | |
| 3.1.90.94.00.00.00.00 | 08 245 0001 2000 | Indenizações e Restituições Trabalhistas | 1.000,00 | | |
| 3.3.00.00.00.00.00.00 | | OUTRAS DESPESAS CORRENTES | | 1.171.325,14 | |
| 3.3.50.00.00.00.00.00 | | Transferências a Instituições Priv. sem Fins | | 550.000,00 | |
| 3.3.50.34.00.00.00.00 | 08 245 0001 2001 | Outras Desp.de Pessoal Decor.de Cont. | 150.000,00 | | |
| 3.3.50.43.00.00.00.00 | 08 245 0001 2001 | Subvenções Sociais | 400.000,00 | | |
| 3.3.90.00.00.00.00.00 | | Aplicações Diretas | | 621.325,14 | |
| 3.3.90.14.00.00.00.00 | 08 245 0001 2001 | Diárias - Pessoal Civil | 1.000,00 | | |
| 3.3.90.14.00.00.00.00 | 08 246 0001 2001 | Diárias - Pessoal Civil | 5.000,00 | | |
| 3.3.90.30.00.00.00.00 | 08 245 0001 2001 | Material de Consumo | 1.000,00 | | |
| 3.3.90.30.00.00.00.00 | 08 246 0001 2001 | Material de Consumo | 30.325,14 | | |
| 3.3.90.32.00.00.00.00 | 08 245 0001 2001 | Material, Bem ou Serviço para Distrib. | 270.000,00 | | |
| 3.3.90.32.00.00.00.00 | 08 246 0001 2001 | Material, Bem ou Serviço para Distrib. | 61.000,00 | | |
| 3.3.90.33.00.00.00.00 | 08 246 0001 2001 | Passagens e Despesas com Locomoção | 1.000,00 | | |
| 3.3.90.36.00.00.00.00 | 08 246 0001 2001 | Outros Serviços de Terceiros - Pessoa Física | 1.000,00 | | |
| 3.3.90.39.00.00.00.00 | 08 245 0001 2001 | Outros Serviços de Terceiros - Pessoa | 100.000,00 | | |



MUNICÍPIO DE OURO BRANCO - MG
LEI DE DIRETRIZES ORÇAMENTÁRIAS - 2027
ANEXOS DA LEI Nº 4.320/64
**NATUREZA DA DESPESA POR CATEGORIA ECONÔMICA
(ANEXO 2)**

Página: 7 / 28
Data: 12/05/2026

| Código | Classificação Funcional | Especificação | Elemento | Grupo de Despesa | Categoria Econômica |
|---|-------------------------|--|------------|------------------|---------------------|
| 3.3.90.39.00.00.00.00 | 08 246 0001 2001 | Outros Serviços de Terceiros - Pessoa | 80.000,00 | | |
| 3.3.90.47.00.00.00.00 | 08 245 0001 2001 | Obrigações Tributárias e Contributivas | 1.000,00 | | |
| 3.3.90.48.00.00.00.00 | 08 245 0001 2001 | Outros Auxílios Financeiros a Pessoas | 50.000,00 | | |
| 3.3.90.48.00.00.00.00 | 08 246 0001 2001 | Outros Auxílios Financeiros a Pessoas | 20.000,00 | | |
| 4.0.00.00.00.00.00.00 | | DESPESAS DE CAPITAL | | | 1.000,00 |
| 4.4.00.00.00.00.00.00 | | INVESTIMENTOS | | 1.000,00 | |
| 4.4.50.00.00.00.00.00 | | Transferências a Instit. Priv. sem Fins | | 1.000,00 | |
| 4.4.50.92.00.00.00.00 | 08 246 0001 2002 | Despesas de Exercícios Anteriores | 1.000,00 | | |
| Total da Unidade: | | | | | 2.408.650,85 |
| Unidade: 005 - PROTEÇÃO SOCIAL ESPECIAL | | | | | |
| 3.0.00.00.00.00.00.00 | | DESPESAS CORRENTES | | | 521.521,55 |
| 3.1.00.00.00.00.00.00 | | PESSOAL E ENCARGOS SOCIAIS | | 434.521,55 | |
| 3.1.90.00.00.00.00.00 | | Aplicações Diretas | | 434.521,55 | |
| 3.1.90.11.00.00.00.00 | 08 245 0001 2000 | Vencimentos e Vantagens Fixas - Pessoal | 354.579,51 | | |
| 3.1.90.13.00.00.00.00 | 08 245 0001 2000 | Obrigações Patronais | 78.942,04 | | |
| 3.1.90.94.00.00.00.00 | 08 245 0001 2000 | Indenizações e Restituições Trabalhistas | 1.000,00 | | |
| 3.3.00.00.00.00.00.00 | | OUTRAS DESPESAS CORRENTES | | 87.000,00 | |
| 3.3.90.00.00.00.00.00 | | Aplicações Diretas | | 87.000,00 | |
| 3.3.90.14.00.00.00.00 | 08 245 0001 2001 | Diárias - Pessoal Civil | 6.000,00 | | |
| 3.3.90.30.00.00.00.00 | 08 245 0001 2001 | Material de Consumo | 6.000,00 | | |
| 3.3.90.33.00.00.00.00 | 08 245 0001 2001 | Passagens e Despesas com Locomoção | 1.000,00 | | |
| 3.3.90.36.00.00.00.00 | 08 245 0001 2001 | Outros Serviços de Terceiros - Pessoa Física | 1.000,00 | | |
| 3.3.90.39.00.00.00.00 | 08 245 0001 2001 | Outros Serviços de Terceiros - Pessoa | 51.000,00 | | |
| 3.3.90.47.00.00.00.00 | 08 245 0001 2001 | Obrigações Tributárias e Contributivas | 1.000,00 | | |
| 3.3.90.48.00.00.00.00 | 08 245 0001 2001 | Outros Auxílios Financeiros a Pessoas | 21.000,00 | | |
| 4.0.00.00.00.00.00.00 | | DESPESAS DE CAPITAL | | | 1.000,00 |
| 4.4.00.00.00.00.00.00 | | INVESTIMENTOS | | 1.000,00 | |
| 4.4.50.00.00.00.00.00 | | Transferências a Instit. Priv. sem Fins | | 1.000,00 | |
| 4.4.50.92.00.00.00.00 | 08 245 0001 2002 | Despesas de Exercícios Anteriores | 1.000,00 | | |
| Total da Unidade: | | | | | 522.521,55 |
| Unidade: 006 - DIREITOS DA MULHER | | | | | |
| 3.0.00.00.00.00.00.00 | | DESPESAS CORRENTES | | | 5.000,00 |
| 3.3.00.00.00.00.00.00 | | OUTRAS DESPESAS CORRENTES | | 5.000,00 | |
| 3.3.50.00.00.00.00.00 | | Transferências a Instituições Priv. sem Fins | | 2.000,00 | |
| 3.3.50.43.00.00.00.00 | 08 245 0009 2101 | Subvenções Sociais | 1.000,00 | | |
| 3.3.50.43.00.00.00.00 | 08 245 0009 2105 | Subvenções Sociais | 1.000,00 | | |
| 3.3.90.00.00.00.00.00 | | Aplicações Diretas | | 3.000,00 | |
| 3.3.90.30.00.00.00.00 | 08 244 0008 2012 | Material de Consumo | 1.000,00 | | |
| 3.3.90.39.00.00.00.00 | 08 244 0008 2012 | Outros Serviços de Terceiros - Pessoa | 1.000,00 | | |
| 3.3.90.39.00.00.00.00 | 08 245 0009 2105 | Outros Serviços de Terceiros - Pessoa | 1.000,00 | | |
| Total da Unidade: | | | | | 5.000,00 |
| Unidade: 007 - FUNDO MUNICIPAL DA CRIANÇA E DO ADOLESCENTE | | | | | |
| 3.0.00.00.00.00.00.00 | | DESPESAS CORRENTES | | | 454.975,40 |
| 3.3.00.00.00.00.00.00 | | OUTRAS DESPESAS CORRENTES | | 454.975,40 | |
| 3.3.50.00.00.00.00.00 | | Transferências a Instituições Priv. sem Fins | | 450.975,40 | |
| 3.3.50.43.00.00.00.00 | 08 243 0009 2102 | Subvenções Sociais | 450.975,40 | | |
| 3.3.90.00.00.00.00.00 | | Aplicações Diretas | | 4.000,00 | |
| 3.3.90.30.00.00.00.00 | 08 243 0008 2014 | Material de Consumo | 1.000,00 | | |
| 3.3.90.30.00.00.00.00 | 08 243 0008 2015 | Material de Consumo | 1.000,00 | | |
| 3.3.90.39.00.00.00.00 | 08 243 0008 2014 | Outros Serviços de Terceiros - Pessoa | 1.000,00 | | |
| 3.3.90.39.00.00.00.00 | 08 243 0008 2015 | Outros Serviços de Terceiros - Pessoa | 1.000,00 | | |
| Total da Unidade: | | | | | 454.975,40 |



MUNICÍPIO DE OURO BRANCO - MG
LEI DE DIRETRIZES ORÇAMENTÁRIAS - 2027
ANEXOS DA LEI Nº 4.320/64
NATUREZA DA DESPESA POR CATEGORIA ECONÔMICA
(ANEXO 2)

Página: 8 / 28
Data: 12/05/2026

| Código | Classificação Funcional | Especificação | Elemento | Grupo de Despesa | Categoria Econômica |
|---|-------------------------|--|--------------------------|------------------|---------------------|
| Unidade: 008 - FUNDO MUNICIPAL DO IDOSO | | | | | |
| 3.0.00.00.00.00.00.00 | | DESPESAS CORRENTES | | | 266.723,13 |
| 3.3.00.00.00.00.00.00 | | OUTRAS DESPESAS CORRENTES | | 266.723,13 | |
| 3.3.50.00.00.00.00.00 | | Transferências a Instituições Priv. sem Fins | | 261.723,13 | |
| 3.3.50.43.00.00.00.00 | 08 241 0009 2104 | Subvenções Sociais | 260.723,13 | | |
| 3.3.50.43.00.00.00.00 | 08 241 0009 2106 | Subvenções Sociais | 1.000,00 | | |
| 3.3.90.00.00.00.00.00 | | Aplicações Diretas | | 5.000,00 | |
| 3.3.90.30.00.00.00.00 | 08 241 0008 2016 | Material de Consumo | 1.000,00 | | |
| 3.3.90.30.00.00.00.00 | 08 241 0008 2103 | Material de Consumo | 1.000,00 | | |
| 3.3.90.39.00.00.00.00 | 08 241 0008 2016 | Outros Serviços de Terceiros - Pessoa | 1.000,00 | | |
| 3.3.90.39.00.00.00.00 | 08 241 0008 2103 | Outros Serviços de Terceiros - Pessoa | 1.000,00 | | |
| 3.3.90.39.00.00.00.00 | 08 241 0009 2106 | Outros Serviços de Terceiros - Pessoa | 1.000,00 | | |
| | | | Total da Unidade: | | 266.723,13 |
| | | | Total do Órgão: | | 8.516.851,10 |
| Órgão: 10 - SEC. MUN. DE ESPORTE E LAZER | | | | | |
| Unidade: 001 - COORD. SEC. ESPORTE E LAZER | | | | | |
| 3.0.00.00.00.00.00.00 | | DESPESAS CORRENTES | | | 2.409.462,88 |
| 3.1.00.00.00.00.00.00 | | PESSOAL E ENCARGOS SOCIAIS | | 954.163,88 | |
| 3.1.90.00.00.00.00.00 | | Aplicações Diretas | | 954.163,88 | |
| 3.1.90.04.00.00.00.00 | 27 813 0011 2000 | Contratação por Tempo Determinado | 16.000,00 | | |
| 3.1.90.11.00.00.00.00 | 04 122 0001 2000 | Vencimentos e Vantagens Fixas - Pessoal | 737.421,90 | | |
| 3.1.90.13.00.00.00.00 | 04 122 0001 2000 | Obrigações Patronais | 154.858,60 | | |
| 3.1.90.16.00.00.00.00 | 04 122 0001 2000 | Outras Despesas Variáveis - Pessoal Civil | 10.883,38 | | |
| 3.1.90.94.00.00.00.00 | 04 122 0001 2000 | Indenizações e Restituições Trabalhistas | 35.000,00 | | |
| 3.3.00.00.00.00.00.00 | | OUTRAS DESPESAS CORRENTES | | 1.455.299,00 | |
| 3.3.50.00.00.00.00.00 | | Transferências a Instituições Priv. sem Fins | | 401.000,00 | |
| 3.3.50.43.00.00.00.00 | 04 122 0001 2020 | Subvenções Sociais | 400.000,00 | | |
| 3.3.50.43.00.00.00.00 | 27 813 0012 2019 | Subvenções Sociais | 1.000,00 | | |
| 3.3.90.00.00.00.00.00 | | Aplicações Diretas | | 1.054.299,00 | |
| 3.3.90.14.00.00.00.00 | 04 122 0001 2000 | Diárias - Pessoal Civil | 10.000,00 | | |
| 3.3.90.30.00.00.00.00 | 04 122 0001 2001 | Material de Consumo | 20.000,00 | | |
| 3.3.90.30.00.00.00.00 | 27 813 0011 2002 | Material de Consumo | 80.000,00 | | |
| 3.3.90.30.00.00.00.00 | 27 813 0012 2019 | Material de Consumo | 5.000,00 | | |
| 3.3.90.32.00.00.00.00 | 27 813 0012 2019 | Material, Bem ou Serviço para Distrib. | 5.000,00 | | |
| 3.3.90.34.00.00.00.00 | 04 122 0001 2001 | Outras Desp.de Pessoal Decor.de Cont. | 4.000,00 | | |
| 3.3.90.35.00.00.00.00 | 04 122 0001 2001 | Serviços de Consultoria | 17.000,00 | | |
| 3.3.90.36.00.00.00.00 | 04 122 0001 2000 | Outros Serviços de Terceiros - Pessoa Física | 77.808,00 | | |
| 3.3.90.36.00.00.00.00 | 04 122 0001 2001 | Outros Serviços de Terceiros - Pessoa Física | 1.072,15 | | |
| 3.3.90.39.00.00.00.00 | 04 122 0001 2001 | Outros Serviços de Terceiros - Pessoa | 386.149,56 | | |
| 3.3.90.39.00.00.00.00 | 27 812 0011 1001 | Outros Serviços de Terceiros - Pessoa | 14.000,00 | | |
| 3.3.90.39.00.00.00.00 | 27 813 0012 2019 | Outros Serviços de Terceiros - Pessoa | 281.415,29 | | |
| 3.3.90.40.00.00.00.00 | 04 122 0001 2001 | Serviços de Tecnologia da Informação e | 4.374,00 | | |
| 3.3.90.46.00.00.00.00 | 04 122 0001 2001 | Auxílio-alimentação | 134.160,00 | | |
| 3.3.90.47.00.00.00.00 | 04 122 0001 2001 | Obrigações Tributárias e Contributivas | 1.000,00 | | |
| 3.3.90.92.00.00.00.00 | 04 122 0001 2001 | Despesas de Exercícios Anteriores | 10.000,00 | | |
| 3.3.90.93.00.00.00.00 | 04 122 0001 2001 | Indenizações e Restituições | 3.320,00 | | |
| 4.0.00.00.00.00.00.00 | | DESPESAS DE CAPITAL | | | 20.000,00 |
| 4.4.00.00.00.00.00.00 | | INVESTIMENTOS | | 20.000,00 | |
| 4.4.90.00.00.00.00.00 | | Aplicações Diretas | | 20.000,00 | |
| 4.4.90.51.00.00.00.00 | 27 812 0011 1001 | Obras e Instalações | 5.000,00 | | |
| 4.4.90.52.00.00.00.00 | 27 813 0011 2002 | Equipamentos e Material Permanente | 15.000,00 | | |
| | | | Total da Unidade: | | 2.429.462,88 |



MUNICÍPIO DE OURO BRANCO - MG
LEI DE DIRETRIZES ORÇAMENTÁRIAS - 2027
ANEXOS DA LEI Nº 4.320/64
NATUREZA DA DESPESA POR CATEGORIA ECONÔMICA
(ANEXO 2)

Página: 9 / 28
Data: 12/05/2026

| Código | Classificação Funcional | Especificação | Elemento | Grupo de Despesa | Categoria Econômica |
|--|-------------------------|--|--------------|------------------|----------------------|
| Unidade: 002 - FUNDO MUNICIPAL DO ESPORTE | | | | | |
| 3.0.00.00.00.00.00.00 | | DESPESAS CORRENTES | | | 48.000,00 |
| 3.3.00.00.00.00.00.00 | | OUTRAS DESPESAS CORRENTES | | 48.000,00 | |
| 3.3.50.00.00.00.00.00 | | Transferências a Instituições Priv. sem Fins | | 5.000,00 | |
| 3.3.50.43.00.00.00.00 | 27 812 0013 2020 | Subvenções Sociais | 5.000,00 | | |
| 3.3.90.00.00.00.00.00 | | Aplicações Diretas | | 43.000,00 | |
| 3.3.90.30.00.00.00.00 | 27 813 0013 2019 | Material de Consumo | 1.000,00 | | |
| 3.3.90.32.00.00.00.00 | 27 813 0013 2019 | Material, Bem ou Serviço para Distrib. | 2.000,00 | | |
| 3.3.90.35.00.00.00.00 | 27 812 0013 2020 | Serviços de Consultoria | 30.000,00 | | |
| 3.3.90.39.00.00.00.00 | 27 813 0013 2019 | Outros Serviços de Terceiros - Pessoa | 5.000,00 | | |
| 3.3.90.48.00.00.00.00 | 27 812 0013 2020 | Outros Auxílios Financeiros a Pessoas | 5.000,00 | | |
| | | Total da Unidade: | | | 48.000,00 |
| | | Total do Órgão: | | | 2.477.462,88 |
| Órgão: 11 - SEC. MUN. DE SAÚDE | | | | | |
| Unidade: 001 - COORD. SEC. SAÚDE | | | | | |
| 3.0.00.00.00.00.00.00 | | DESPESAS CORRENTES | | | 11.223.528,44 |
| 3.1.00.00.00.00.00.00 | | PESSOAL E ENCARGOS SOCIAIS | | 2.694.415,20 | |
| 3.1.90.00.00.00.00.00 | | Aplicações Diretas | | 2.694.415,20 | |
| 3.1.90.04.00.00.00.00 | 10 122 0001 2000 | Contratação por Tempo Determinado | 189.000,00 | | |
| 3.1.90.11.00.00.00.00 | 10 122 0001 2000 | Vencimentos e Vantagens Fixas - Pessoal | 2.108.000,00 | | |
| 3.1.90.13.00.00.00.00 | 10 122 0001 2000 | Obrigações Patronais | 350.000,00 | | |
| 3.1.90.16.00.00.00.00 | 10 122 0001 2000 | Outras Despesas Variáveis - Pessoal Civil | 2.069,20 | | |
| 3.1.90.92.00.00.00.00 | 10 122 0001 2000 | Despesas de Exercícios Anteriores | 10.346,00 | | |
| 3.1.90.94.00.00.00.00 | 10 122 0001 2000 | Indenizações e Restituições Trabalhistas | 35.000,00 | | |
| 3.3.00.00.00.00.00.00 | | OUTRAS DESPESAS CORRENTES | | 8.529.113,24 | |
| 3.3.90.00.00.00.00.00 | | Aplicações Diretas | | 8.529.113,24 | |
| 3.3.90.14.00.00.00.00 | 10 122 0001 2000 | Diárias - Pessoal Civil | 10.346,00 | | |
| 3.3.90.14.00.00.00.00 | 10 122 0001 2098 | Diárias - Pessoal Civil | 120.000,00 | | |
| 3.3.90.30.00.00.00.00 | 10 122 0001 2001 | Material de Consumo | 72.422,00 | | |
| 3.3.90.30.00.00.00.00 | 10 122 0001 2098 | Material de Consumo | 5.173,00 | | |
| 3.3.90.32.00.00.00.00 | 10 122 0001 2098 | Material, Bem ou Serviço para Distrib. | 77.595,00 | | |
| 3.3.90.33.00.00.00.00 | 10 122 0001 2000 | Passagens e Despesas com Locomoção | 10.346,00 | | |
| 3.3.90.33.00.00.00.00 | 10 122 0001 2098 | Passagens e Despesas com Locomoção | 2.069,20 | | |
| 3.3.90.34.00.00.00.00 | 10 122 0001 2000 | Outras Desp.de Pessoal Decor.de Cont. | 5.173,00 | | |
| 3.3.90.35.00.00.00.00 | 10 122 0001 2001 | Serviços de Consultoria | 2.069,20 | | |
| 3.3.90.36.00.00.00.00 | 10 122 0001 2001 | Outros Serviços de Terceiros - Pessoa Física | 62.076,00 | | |
| 3.3.90.36.00.00.00.00 | 10 122 0001 2098 | Outros Serviços de Terceiros - Pessoa Física | 5.173,00 | | |
| 3.3.90.39.00.00.00.00 | 10 122 0001 2001 | Outros Serviços de Terceiros - Pessoa | 300.000,00 | | |
| 3.3.90.39.00.00.00.00 | 10 122 0001 2098 | Outros Serviços de Terceiros - Pessoa | 1.089.075,84 | | |
| 3.3.90.40.00.00.00.00 | 10 122 0001 2001 | Serviços de Tecnologia da Informação e | 5.173,00 | | |
| 3.3.90.46.00.00.00.00 | 10 122 0001 2000 | Auxílio-alimentação | 6.600.000,00 | | |
| 3.3.90.48.00.00.00.00 | 10 122 0001 2098 | Outros Auxílios Financeiros a Pessoas | 40.000,00 | | |
| 3.3.90.67.00.00.00.00 | 10 122 0001 2001 | Depósitos Compulsórios | 51.730,00 | | |
| 3.3.90.91.00.00.00.00 | 10 122 0001 2001 | Sentenças Judiciais | 50.000,00 | | |
| 3.3.90.92.00.00.00.00 | 10 122 0001 2001 | Despesas de Exercícios Anteriores | 15.519,00 | | |
| 3.3.90.93.00.00.00.00 | 10 122 0001 2001 | Indenizações e Restituições | 5.173,00 | | |
| 4.0.00.00.00.00.00.00 | | DESPESAS DE CAPITAL | | | 20.692,00 |
| 4.4.00.00.00.00.00.00 | | INVESTIMENTOS | | 20.692,00 | |
| 4.4.90.00.00.00.00.00 | | Aplicações Diretas | | 20.692,00 | |
| 4.4.90.52.00.00.00.00 | 10 122 0001 2002 | Equipamentos e Material Permanente | 20.692,00 | | |
| | | Total da Unidade: | | | 11.244.220,44 |

Unidade: 002 - ATENÇÃO HOSPITALAR



MUNICÍPIO DE OURO BRANCO - MG
LEI DE DIRETRIZES ORÇAMENTÁRIAS - 2027
ANEXOS DA LEI Nº 4.320/64
**NATUREZA DA DESPESA POR CATEGORIA ECONÔMICA
(ANEXO 2)**

Página: 10 / 28
Data: 12/05/2026

| Código | Classificação Funcional | Especificação | Elemento | Grupo de Despesa | Categoria Econômica |
|--------------------------|-------------------------|--|---------------|------------------|----------------------|
| 3.0.00.00.00.00.00.00 | | DESPESAS CORRENTES | | | 25.425.105,66 |
| 3.1.00.00.00.00.00.00 | | PESSOAL E ENCARGOS SOCIAIS | | 16.604.038,00 | |
| 3.1.90.00.00.00.00.00 | | Aplicações Diretas | | 16.604.038,00 | |
| 3.1.90.04.00.00.00.00 | 10 302 0025 2049 | Contratação por Tempo Determinado | 4.309.000,00 | | |
| 3.1.90.11.00.00.00.00 | 10 302 0025 2049 | Vencimentos e Vantagens Fixas - Pessoal | 10.354.000,00 | | |
| 3.1.90.13.00.00.00.00 | 10 302 0025 2049 | Obrigações Patronais | 1.600.000,00 | | |
| 3.1.90.16.00.00.00.00 | 10 302 0025 2049 | Outras Despesas Variáveis - Pessoal Civil | 300.000,00 | | |
| 3.1.90.92.00.00.00.00 | 10 302 0025 2049 | Despesas de Exercícios Anteriores | 10.346,00 | | |
| 3.1.90.94.00.00.00.00 | 10 302 0025 2049 | Indenizações e Restituições Trabalhistas | 30.692,00 | | |
| 3.3.00.00.00.00.00.00 | | OUTRAS DESPESAS CORRENTES | | 8.821.067,66 | |
| 3.3.90.00.00.00.00.00 | | Aplicações Diretas | | 8.821.067,66 | |
| 3.3.90.14.00.00.00.00 | 10 302 0025 2049 | Diárias - Pessoal Civil | 180.000,00 | | |
| 3.3.90.30.00.00.00.00 | 10 302 0025 2049 | Material de Consumo | 3.640.064,64 | | |
| 3.3.90.32.00.00.00.00 | 10 302 0025 2049 | Material, Bem ou Serviço para Distrib. | 10.000,00 | | |
| 3.3.90.33.00.00.00.00 | 10 302 0025 2049 | Passagens e Despesas com Locomoção | 5.173,00 | | |
| 3.3.90.34.00.00.00.00 | 10 302 0025 2049 | Outras Desp.de Pessoal Decor.de Cont. | 154.155,40 | | |
| 3.3.90.35.00.00.00.00 | 10 302 0025 2049 | Serviços de Consultoria | 5.173,00 | | |
| 3.3.90.36.00.00.00.00 | 10 302 0025 2049 | Outros Serviços de Terceiros - Pessoa Física | 20.692,00 | | |
| 3.3.90.39.00.00.00.00 | 10 302 0025 1013 | Outros Serviços de Terceiros - Pessoa | 10.000,00 | | |
| 3.3.90.39.00.00.00.00 | 10 302 0025 2049 | Outros Serviços de Terceiros - Pessoa | 4.567.183,42 | | |
| 3.3.90.40.00.00.00.00 | 10 302 0025 2049 | Serviços de Tecnologia da Informação e | 180.000,00 | | |
| 3.3.90.48.00.00.00.00 | 10 302 0025 2049 | Outros Auxílios Financeiros a Pessoas | 2.069,20 | | |
| 3.3.90.67.00.00.00.00 | 10 302 0025 2049 | Depósitos Compulsórios | 5.173,00 | | |
| 3.3.90.91.00.00.00.00 | 10 302 0025 2049 | Sentenças Judiciais | 10.346,00 | | |
| 3.3.90.92.00.00.00.00 | 10 302 0025 2049 | Despesas de Exercícios Anteriores | 10.346,00 | | |
| 3.3.90.93.00.00.00.00 | 10 302 0025 2049 | Indenizações e Restituições | 20.692,00 | | |
| 4.0.00.00.00.00.00.00 | | DESPESAS DE CAPITAL | | | 698.643,08 |
| 4.4.00.00.00.00.00.00 | | INVESTIMENTOS | | 698.643,08 | |
| 4.4.90.00.00.00.00.00 | | Aplicações Diretas | | 698.643,08 | |
| 4.4.90.51.00.00.00.00 | 10 302 0025 1013 | Obras e Instalações | 35.000,00 | | |
| 4.4.90.52.00.00.00.00 | 10 302 0025 2049 | Equipamentos e Material Permanente | 663.643,08 | | |
| Total da Unidade: | | | | | 26.123.748,74 |

Unidade: 003 - ATENÇÃO ESPECIALIZADA

| | | | | | |
|-----------------------|------------------|---|--------------|--------------|---------------|
| 3.0.00.00.00.00.00.00 | | DESPESAS CORRENTES | | | 23.652.324,50 |
| 3.1.00.00.00.00.00.00 | | PESSOAL E ENCARGOS SOCIAIS | | 7.413.156,40 | |
| 3.1.71.00.00.00.00.00 | | Transf.a Consórcios Públicos-Contrato de | | 205.520,00 | |
| 3.1.71.70.00.00.00.00 | 10 302 0025 2051 | Rateio pela Participação em Consórcio | 205.520,00 | | |
| 3.1.90.00.00.00.00.00 | | Aplicações Diretas | | 7.207.636,40 | |
| 3.1.90.04.00.00.00.00 | 10 302 0025 2050 | Contratação por Tempo Determinado | 385.000,00 | | |
| 3.1.90.04.00.00.00.00 | 10 302 0027 2057 | Contratação por Tempo Determinado | 450.000,00 | | |
| 3.1.90.04.00.00.00.00 | 10 302 0031 2064 | Contratação por Tempo Determinado | 258.000,00 | | |
| 3.1.90.04.00.00.00.00 | 10 302 0031 2065 | Contratação por Tempo Determinado | 103.000,00 | | |
| 3.1.90.11.00.00.00.00 | 10 302 0025 2050 | Vencimentos e Vantagens Fixas - Pessoal | 1.250.000,00 | | |
| 3.1.90.11.00.00.00.00 | 10 302 0027 2057 | Vencimentos e Vantagens Fixas - Pessoal | 1.850.000,00 | | |
| 3.1.90.11.00.00.00.00 | 10 302 0031 2064 | Vencimentos e Vantagens Fixas - Pessoal | 818.000,00 | | |
| 3.1.90.11.00.00.00.00 | 10 302 0031 2065 | Vencimentos e Vantagens Fixas - Pessoal | 1.128.000,00 | | |
| 3.1.90.13.00.00.00.00 | 10 302 0025 2050 | Obrigações Patronais | 200.000,00 | | |
| 3.1.90.13.00.00.00.00 | 10 302 0027 2057 | Obrigações Patronais | 310.000,00 | | |
| 3.1.90.13.00.00.00.00 | 10 302 0031 2064 | Obrigações Patronais | 129.000,00 | | |
| 3.1.90.13.00.00.00.00 | 10 302 0031 2065 | Obrigações Patronais | 188.000,00 | | |
| 3.1.90.16.00.00.00.00 | 10 302 0025 2050 | Outras Despesas Variáveis - Pessoal Civil | 20.692,00 | | |
| 3.1.90.16.00.00.00.00 | 10 302 0027 2057 | Outras Despesas Variáveis - Pessoal Civil | 51.730,00 | | |



MUNICÍPIO DE OURO BRANCO - MG
LEI DE DIRETRIZES ORÇAMENTÁRIAS - 2027
ANEXOS DA LEI Nº 4.320/64
**NATUREZA DA DESPESA POR CATEGORIA ECONÔMICA
(ANEXO 2)**

Página: 11 / 28
Data: 12/05/2026

| Código | Classificação Funcional | Especificação | Elemento | Grupo de Despesa | Categoria Econômica |
|--------------------------|-------------------------|---|---------------|------------------|----------------------|
| 3.1.90.16.00.00.00.00 | 10 302 0031 2064 | Outras Despesas Variáveis - Pessoal Civil | 35.176,40 | | |
| 3.1.90.16.00.00.00.00 | 10 302 0031 2065 | Outras Despesas Variáveis - Pessoal Civil | 20.692,00 | | |
| 3.1.90.94.00.00.00.00 | 10 302 0025 2050 | Indenizações e Restituições Trabalhistas | 10.346,00 | | |
| 3.3.00.00.00.00.00.00 | | OUTRAS DESPESAS CORRENTES | | 16.239.168,10 | |
| 3.3.50.00.00.00.00.00 | | Transferências a Instituições Priv. sem Fins | | 740.000,00 | |
| 3.3.50.34.00.00.00.00 | 10 302 0025 2052 | Outras Desp.de Pessoal Decor.de Cont. | 600.000,00 | | |
| 3.3.50.41.00.00.00.00 | 10 302 0025 2052 | Contribuições | 20.000,00 | | |
| 3.3.50.43.00.00.00.00 | 10 302 0025 2052 | Subvenções Sociais | 120.000,00 | | |
| 3.3.70.00.00.00.00.00 | | Transferências a Instituições | | 20.692,00 | |
| 3.3.70.41.00.00.00.00 | 10 302 0025 2052 | Contribuições | 20.692,00 | | |
| 3.3.71.00.00.00.00.00 | | Transf.a Consórcios Públicos-Contrato de | | 407.520,00 | |
| 3.3.71.70.00.00.00.00 | 10 302 0025 2051 | Rateio pela Participação em Consórcio | 407.520,00 | | |
| 3.3.90.00.00.00.00.00 | | Aplicações Diretas | | 2.384.701,76 | |
| 3.3.90.14.00.00.00.00 | 10 302 0025 2050 | Diárias - Pessoal Civil | 10.346,00 | | |
| 3.3.90.14.00.00.00.00 | 10 302 0027 2057 | Diárias - Pessoal Civil | 5.173,00 | | |
| 3.3.90.14.00.00.00.00 | 10 302 0031 2064 | Diárias - Pessoal Civil | 5.173,00 | | |
| 3.3.90.14.00.00.00.00 | 10 302 0031 2065 | Diárias - Pessoal Civil | 5.173,00 | | |
| 3.3.90.30.00.00.00.00 | 10 302 0025 2050 | Material de Consumo | 103.460,00 | | |
| 3.3.90.30.00.00.00.00 | 10 302 0027 2057 | Material de Consumo | 202.768,00 | | |
| 3.3.90.30.00.00.00.00 | 10 302 0031 2064 | Material de Consumo | 235.190,00 | | |
| 3.3.90.30.00.00.00.00 | 10 302 0031 2065 | Material de Consumo | 95.000,00 | | |
| 3.3.90.34.00.00.00.00 | 10 302 0025 2051 | Outras Desp.de Pessoal Decor.de Cont. | 310.380,00 | | |
| 3.3.90.34.00.00.00.00 | 10 302 0031 2065 | Outras Desp.de Pessoal Decor.de Cont. | 65.000,00 | | |
| 3.3.90.35.00.00.00.00 | 10 302 0031 2064 | Serviços de Consultoria | 5.173,00 | | |
| 3.3.90.35.00.00.00.00 | 10 302 0031 2065 | Serviços de Consultoria | 5.173,00 | | |
| 3.3.90.36.00.00.00.00 | 10 302 0027 2057 | Outros Serviços de Terceiros - Pessoa Física | 5.173,00 | | |
| 3.3.90.36.00.00.00.00 | 10 302 0031 2064 | Outros Serviços de Terceiros - Pessoa Física | 5.173,00 | | |
| 3.3.90.36.00.00.00.00 | 10 302 0031 2065 | Outros Serviços de Terceiros - Pessoa Física | 5.173,00 | | |
| 3.3.90.39.00.00.00.00 | 10 302 0025 2051 | Outros Serviços de Terceiros - Pessoa | 755.000,00 | | |
| 3.3.90.39.00.00.00.00 | 10 302 0025 2052 | Outros Serviços de Terceiros - Pessoa | 10.346,00 | | |
| 3.3.90.39.00.00.00.00 | 10 302 0027 2057 | Outros Serviços de Terceiros - Pessoa | 160.000,00 | | |
| 3.3.90.39.00.00.00.00 | 10 302 0031 1016 | Outros Serviços de Terceiros - Pessoa | 10.346,00 | | |
| 3.3.90.39.00.00.00.00 | 10 302 0031 2064 | Outros Serviços de Terceiros - Pessoa | 186.228,00 | | |
| 3.3.90.39.00.00.00.00 | 10 302 0031 2065 | Outros Serviços de Terceiros - Pessoa | 90.000,00 | | |
| 3.3.90.48.00.00.00.00 | 10 302 0025 2053 | Outros Auxílios Financeiros a Pessoas | 109.253,76 | | |
| 3.3.93.00.00.00.00.00 | | Aplicação Direta Decorrente de Operação de | | 12.686.254,34 | |
| 3.3.93.34.00.00.00.00 | 10 302 0025 2051 | Outras Desp. de Pessoal Decorrentes de | 12.686.254,34 | | |
| 4.0.00.00.00.00.00.00 | | DESPESAS DE CAPITAL | | | 241.115,00 |
| 4.4.00.00.00.00.00.00 | | INVESTIMENTOS | | 241.115,00 | |
| 4.4.50.00.00.00.00.00 | | Transferências a Instit. Priv. sem Fins | | 10.346,00 | |
| 4.4.50.41.00.00.00.00 | 10 302 0025 2052 | Contribuições | 10.346,00 | | |
| 4.4.71.00.00.00.00.00 | | Transf. a Consórcios Públicos-Contrato de | | 23.520,00 | |
| 4.4.71.70.00.00.00.00 | 10 302 0025 2051 | Rateio pela Participação em Consórcio | 23.520,00 | | |
| 4.4.90.00.00.00.00.00 | | Aplicações Diretas | | 207.249,00 | |
| 4.4.90.51.00.00.00.00 | 10 302 0031 1016 | Obras e Instalações | 20.692,00 | | |
| 4.4.90.51.00.00.00.00 | 10 302 0031 2065 | Obras e Instalações | 40.000,00 | | |
| 4.4.90.52.00.00.00.00 | 10 302 0025 2050 | Equipamentos e Material Permanente | 20.692,00 | | |
| 4.4.90.52.00.00.00.00 | 10 302 0027 2057 | Equipamentos e Material Permanente | 50.000,00 | | |
| 4.4.90.52.00.00.00.00 | 10 302 0031 2064 | Equipamentos e Material Permanente | 50.000,00 | | |
| 4.4.90.52.00.00.00.00 | 10 302 0031 2065 | Equipamentos e Material Permanente | 25.865,00 | | |
| Total da Unidade: | | | | | 23.893.439,50 |



MUNICÍPIO DE OURO BRANCO - MG
LEI DE DIRETRIZES ORÇAMENTÁRIAS - 2027
ANEXOS DA LEI Nº 4.320/64
NATUREZA DA DESPESA POR CATEGORIA ECONÔMICA
(ANEXO 2)

Página: 12 / 28
Data: 12/05/2026

| Código | Classificação Funcional | Especificação | Elemento | Grupo de Despesa | Categoria Econômica |
|-----------------------|-------------------------|--|--------------|------------------|---------------------|
| 3.0.00.00.00.00.00.00 | | DESPESAS CORRENTES | | | 21.425.659,40 |
| 3.1.00.00.00.00.00.00 | | PESSOAL E ENCARGOS SOCIAIS | | 17.382.253,60 | |
| 3.1.90.00.00.00.00.00 | | Aplicações Diretas | | 17.382.253,60 | |
| 3.1.90.04.00.00.00.00 | 10 301 0026 2054 | Contratação por Tempo Determinado | 9.501.000,00 | | |
| 3.1.90.04.00.00.00.00 | 10 301 0026 2055 | Contratação por Tempo Determinado | 4.570.720,00 | | |
| 3.1.90.04.00.00.00.00 | 10 301 0026 2056 | Contratação por Tempo Determinado | 15.000,00 | | |
| 3.1.90.04.00.00.00.00 | 10 301 0027 2058 | Contratação por Tempo Determinado | 1.364.000,00 | | |
| 3.1.90.11.00.00.00.00 | 10 301 0026 2054 | Vencimentos e Vantagens Fixas - Pessoal | 1.352.000,00 | | |
| 3.1.90.11.00.00.00.00 | 10 301 0026 2056 | Vencimentos e Vantagens Fixas - Pessoal | 64.000,00 | | |
| 3.1.90.11.00.00.00.00 | 10 301 0027 2058 | Vencimentos e Vantagens Fixas - Pessoal | 30.000,00 | | |
| 3.1.90.13.00.00.00.00 | 10 301 0026 2054 | Obrigações Patronais | 216.000,00 | | |
| 3.1.90.13.00.00.00.00 | 10 301 0026 2056 | Obrigações Patronais | 12.000,00 | | |
| 3.1.90.13.00.00.00.00 | 10 301 0027 2058 | Obrigações Patronais | 12.000,00 | | |
| 3.1.90.16.00.00.00.00 | 10 301 0026 2054 | Outras Despesas Variáveis - Pessoal Civil | 36.211,00 | | |
| 3.1.90.16.00.00.00.00 | 10 301 0026 2056 | Outras Despesas Variáveis - Pessoal Civil | 1.034,60 | | |
| 3.1.90.16.00.00.00.00 | 10 301 0027 2058 | Outras Despesas Variáveis - Pessoal Civil | 5.173,00 | | |
| 3.1.90.92.00.00.00.00 | 10 301 0026 2054 | Despesas de Exercícios Anteriores | 5.173,00 | | |
| 3.1.90.94.00.00.00.00 | 10 301 0026 2054 | Indenizações e Restituições Trabalhistas | 172.422,00 | | |
| 3.1.90.94.00.00.00.00 | 10 301 0026 2055 | Indenizações e Restituições Trabalhistas | 25.520,00 | | |
| 3.3.00.00.00.00.00.00 | | OUTRAS DESPESAS CORRENTES | | 4.043.405,80 | |
| 3.3.90.00.00.00.00.00 | | Aplicações Diretas | | 4.043.405,80 | |
| 3.3.90.14.00.00.00.00 | 10 301 0026 2054 | Diárias - Pessoal Civil | 15.519,00 | | |
| 3.3.90.14.00.00.00.00 | 10 301 0026 2056 | Diárias - Pessoal Civil | 2.069,20 | | |
| 3.3.90.14.00.00.00.00 | 10 301 0027 2058 | Diárias - Pessoal Civil | 2.069,20 | | |
| 3.3.90.30.00.00.00.00 | 10 301 0026 2054 | Material de Consumo | 857.300,00 | | |
| 3.3.90.30.00.00.00.00 | 10 301 0026 2055 | Material de Consumo | 209.060,00 | | |
| 3.3.90.30.00.00.00.00 | 10 301 0026 2056 | Material de Consumo | 25.865,00 | | |
| 3.3.90.30.00.00.00.00 | 10 301 0027 2058 | Material de Consumo | 377.629,00 | | |
| 3.3.90.30.00.00.00.00 | 10 301 0033 2067 | Material de Consumo | 10.346,00 | | |
| 3.3.90.30.00.00.00.00 | 10 301 0035 2069 | Material de Consumo | 15.519,00 | | |
| 3.3.90.30.00.00.00.00 | 10 301 0037 2070 | Material de Consumo | 15.519,00 | | |
| 3.3.90.32.00.00.00.00 | 10 301 0026 2054 | Material, Bem ou Serviço para Distrib. | 60.000,00 | | |
| 3.3.90.32.00.00.00.00 | 10 301 0026 2056 | Material, Bem ou Serviço para Distrib. | 2.069,20 | | |
| 3.3.90.32.00.00.00.00 | 10 301 0027 2058 | Material, Bem ou Serviço para Distrib. | 41.384,00 | | |
| 3.3.90.32.00.00.00.00 | 10 301 0033 2067 | Material, Bem ou Serviço para Distrib. | 12.415,20 | | |
| 3.3.90.32.00.00.00.00 | 10 301 0035 2069 | Material, Bem ou Serviço para Distrib. | 15.519,00 | | |
| 3.3.90.32.00.00.00.00 | 10 301 0037 2070 | Material, Bem ou Serviço para Distrib. | 15.519,00 | | |
| 3.3.90.34.00.00.00.00 | 10 301 0026 2054 | Outras Desp.de Pessoal Decor.de Cont. | 30.000,00 | | |
| 3.3.90.35.00.00.00.00 | 10 301 0026 2054 | Serviços de Consultoria | 5.173,00 | | |
| 3.3.90.36.00.00.00.00 | 10 301 0026 2054 | Outros Serviços de Terceiros - Pessoa Física | 87.941,00 | | |
| 3.3.90.36.00.00.00.00 | 10 301 0026 2056 | Outros Serviços de Terceiros - Pessoa Física | 1.034,60 | | |
| 3.3.90.36.00.00.00.00 | 10 301 0027 2058 | Outros Serviços de Terceiros - Pessoa Física | 10.346,00 | | |
| 3.3.90.39.00.00.00.00 | 10 301 0026 1014 | Outros Serviços de Terceiros - Pessoa | 10.346,00 | | |
| 3.3.90.39.00.00.00.00 | 10 301 0026 2054 | Outros Serviços de Terceiros - Pessoa | 1.417.300,00 | | |
| 3.3.90.39.00.00.00.00 | 10 301 0026 2055 | Outros Serviços de Terceiros - Pessoa | 100.000,00 | | |
| 3.3.90.39.00.00.00.00 | 10 301 0026 2056 | Outros Serviços de Terceiros - Pessoa | 6.207,60 | | |
| 3.3.90.39.00.00.00.00 | 10 301 0027 2058 | Outros Serviços de Terceiros - Pessoa | 15.519,00 | | |
| 3.3.90.39.00.00.00.00 | 10 301 0033 1017 | Outros Serviços de Terceiros - Pessoa | 25.000,00 | | |
| 3.3.90.39.00.00.00.00 | 10 301 0033 2067 | Outros Serviços de Terceiros - Pessoa | 33.107,20 | | |
| 3.3.90.39.00.00.00.00 | 10 301 0034 2068 | Outros Serviços de Terceiros - Pessoa | 480.000,00 | | |
| 3.3.90.40.00.00.00.00 | 10 301 0026 2054 | Serviços de Tecnologia da Informação e | 80.519,00 | | |
| 3.3.90.40.00.00.00.00 | 10 301 0027 2058 | Serviços de Tecnologia da Informação e | 1.034,60 | | |



MUNICÍPIO DE OURO BRANCO - MG
LEI DE DIRETRIZES ORÇAMENTÁRIAS - 2027
ANEXOS DA LEI Nº 4.320/64
**NATUREZA DA DESPESA POR CATEGORIA ECONÔMICA
(ANEXO 2)**

Página: 13 / 28
Data: 12/05/2026

| Código | Classificação Funcional | Especificação | Elemento | Grupo de Despesa | Categoria Econômica |
|-----------------------------------|-------------------------|--|--------------|------------------|----------------------|
| 3.3.90.48.00.00.00.00 | 10 301 0026 2054 | Outros Auxílios Financeiros a Pessoas | 20.692,00 | | |
| 3.3.90.92.00.00.00.00 | 10 301 0026 2054 | Despesas de Exercícios Anteriores | 10.346,00 | | |
| 3.3.90.93.00.00.00.00 | 10 301 0026 2054 | Indenizações e Restituições | 25.865,00 | | |
| 3.3.90.93.00.00.00.00 | 10 301 0027 2058 | Indenizações e Restituições | 5.173,00 | | |
| 4.0.00.00.00.00.00.00 | | DESPESAS DE CAPITAL | | | 947.180,00 |
| 4.4.00.00.00.00.00.00 | | INVESTIMENTOS | | 947.180,00 | |
| 4.4.90.00.00.00.00.00 | | Aplicações Diretas | | 947.180,00 | |
| 4.4.90.51.00.00.00.00 | 10 301 0026 1014 | Obras e Instalações | 180.191,00 | | |
| 4.4.90.51.00.00.00.00 | 10 301 0033 1017 | Obras e Instalações | 30.000,00 | | |
| 4.4.90.52.00.00.00.00 | 10 301 0026 2054 | Equipamentos e Material Permanente | 654.221,00 | | |
| 4.4.90.52.00.00.00.00 | 10 301 0026 2056 | Equipamentos e Material Permanente | 5.173,00 | | |
| 4.4.90.52.00.00.00.00 | 10 301 0027 2058 | Equipamentos e Material Permanente | 20.692,00 | | |
| 4.4.90.52.00.00.00.00 | 10 301 0033 2067 | Equipamentos e Material Permanente | 25.865,00 | | |
| 4.4.90.52.00.00.00.00 | 10 301 0035 2069 | Equipamentos e Material Permanente | 15.519,00 | | |
| 4.4.90.52.00.00.00.00 | 10 301 0037 2070 | Equipamentos e Material Permanente | 15.519,00 | | |
| | | Total da Unidade: | | | 22.372.839,40 |
| Unidade: 005 - VIGILÂNCIAS | | | | | |
| 3.0.00.00.00.00.00.00 | | DESPESAS CORRENTES | | | 3.285.484,40 |
| 3.1.00.00.00.00.00.00 | | PESSOAL E ENCARGOS SOCIAIS | | 2.334.423,00 | |
| 3.1.90.00.00.00.00.00 | | Aplicações Diretas | | 2.334.423,00 | |
| 3.1.90.04.00.00.00.00 | 10 304 0029 2061 | Contratação por Tempo Determinado | 45.000,00 | | |
| 3.1.90.04.00.00.00.00 | 10 305 0028 2059 | Contratação por Tempo Determinado | 1.033.536,00 | | |
| 3.1.90.11.00.00.00.00 | 10 304 0029 2061 | Vencimentos e Vantagens Fixas - Pessoal | 510.000,00 | | |
| 3.1.90.11.00.00.00.00 | 10 305 0028 2059 | Vencimentos e Vantagens Fixas - Pessoal | 285.000,00 | | |
| 3.1.90.13.00.00.00.00 | 10 304 0029 2061 | Obrigações Patronais | 81.600,00 | | |
| 3.1.90.13.00.00.00.00 | 10 305 0028 2059 | Obrigações Patronais | 56.000,00 | | |
| 3.1.90.16.00.00.00.00 | 10 304 0029 2061 | Outras Despesas Variáveis - Pessoal Civil | 25.865,00 | | |
| 3.1.90.16.00.00.00.00 | 10 305 0028 2059 | Outras Despesas Variáveis - Pessoal Civil | 62.076,00 | | |
| 3.1.90.94.00.00.00.00 | 10 304 0029 2061 | Indenizações e Restituições Trabalhistas | 10.173,00 | | |
| 3.1.90.94.00.00.00.00 | 10 305 0028 2059 | Indenizações e Restituições Trabalhistas | 225.173,00 | | |
| 3.3.00.00.00.00.00.00 | | OUTRAS DESPESAS CORRENTES | | 951.061,40 | |
| 3.3.90.00.00.00.00.00 | | Aplicações Diretas | | 951.061,40 | |
| 3.3.90.14.00.00.00.00 | 10 304 0029 2061 | Diárias - Pessoal Civil | 6.207,60 | | |
| 3.3.90.14.00.00.00.00 | 10 305 0028 2059 | Diárias - Pessoal Civil | 20.692,00 | | |
| 3.3.90.30.00.00.00.00 | 10 304 0029 2061 | Material de Consumo | 139.152,00 | | |
| 3.3.90.30.00.00.00.00 | 10 305 0028 2059 | Material de Consumo | 312.272,80 | | |
| 3.3.90.30.00.00.00.00 | 10 305 0028 2060 | Material de Consumo | 56.903,00 | | |
| 3.3.90.32.00.00.00.00 | 10 304 0029 2061 | Material, Bem ou Serviço para Distrib. | 5.173,00 | | |
| 3.3.90.32.00.00.00.00 | 10 305 0028 2059 | Material, Bem ou Serviço para Distrib. | 15.173,00 | | |
| 3.3.90.32.00.00.00.00 | 10 305 0028 2060 | Material, Bem ou Serviço para Distrib. | 5.173,00 | | |
| 3.3.90.36.00.00.00.00 | 10 304 0029 2061 | Outros Serviços de Terceiros - Pessoa Física | 5.173,00 | | |
| 3.3.90.36.00.00.00.00 | 10 305 0028 2059 | Outros Serviços de Terceiros - Pessoa Física | 5.173,00 | | |
| 3.3.90.39.00.00.00.00 | 10 304 0029 2061 | Outros Serviços de Terceiros - Pessoa | 113.460,00 | | |
| 3.3.90.39.00.00.00.00 | 10 305 0028 2059 | Outros Serviços de Terceiros - Pessoa | 250.990,00 | | |
| 3.3.90.39.00.00.00.00 | 10 305 0028 2060 | Outros Serviços de Terceiros - Pessoa | 5.173,00 | | |
| 3.3.90.93.00.00.00.00 | 10 305 0028 2059 | Indenizações e Restituições | 10.346,00 | | |
| 4.0.00.00.00.00.00.00 | | DESPESAS DE CAPITAL | | | 192.770,23 |
| 4.4.00.00.00.00.00.00 | | INVESTIMENTOS | | 192.770,23 | |
| 4.4.90.00.00.00.00.00 | | Aplicações Diretas | | 192.770,23 | |
| 4.4.90.52.00.00.00.00 | 10 304 0029 2061 | Equipamentos e Material Permanente | 2.000,00 | | |
| 4.4.90.52.00.00.00.00 | 10 305 0028 2059 | Equipamentos e Material Permanente | 190.770,23 | | |
| | | Total da Unidade: | | | 3.478.254,69 |



MUNICÍPIO DE OURO BRANCO - MG
LEI DE DIRETRIZES ORÇAMENTÁRIAS - 2027
ANEXOS DA LEI Nº 4.320/64
NATUREZA DA DESPESA POR CATEGORIA ECONÔMICA
(ANEXO 2)

Página: 14 / 28
Data: 12/05/2026

| Código | Classificação Funcional | Especificação | Elemento | Grupo de Despesa | Categoria Econômica |
|---|-------------------------|--|--------------|------------------|----------------------|
| Unidade: 006 - SUPORTE PROFILÁTICO | | | | | |
| 3.0.00.00.00.00.00.00 | | DESPESAS CORRENTES | | | 1.033.179,00 |
| 3.3.00.00.00.00.00.00 | | OUTRAS DESPESAS CORRENTES | | 1.033.179,00 | |
| 3.3.90.00.00.00.00.00 | | Aplicações Diretas | | 1.033.179,00 | |
| 3.3.90.30.00.00.00.00 | 10 303 0030 2062 | Material de Consumo | 15.519,00 | | |
| 3.3.90.32.00.00.00.00 | 10 303 0030 2062 | Material, Bem ou Serviço para Distrib. | 865.065,00 | | |
| 3.3.90.32.00.00.00.00 | 10 303 0030 2063 | Material, Bem ou Serviço para Distrib. | 75.000,00 | | |
| 3.3.90.36.00.00.00.00 | 10 303 0030 2062 | Outros Serviços de Terceiros - Pessoa Física | 72.422,00 | | |
| 3.3.90.39.00.00.00.00 | 10 303 0030 2062 | Outros Serviços de Terceiros - Pessoa | 5.173,00 | | |
| 4.0.00.00.00.00.00.00 | | DESPESAS DE CAPITAL | | | 5.173,00 |
| 4.4.00.00.00.00.00.00 | | INVESTIMENTOS | | 5.173,00 | |
| 4.4.90.00.00.00.00.00 | | Aplicações Diretas | | 5.173,00 | |
| 4.4.90.52.00.00.00.00 | 10 303 0030 2062 | Equipamentos e Material Permanente | 5.173,00 | | |
| | | Total da Unidade: | | | 1.038.352,00 |
| Unidade: 007 - SUPORTE NUTRICIONAL | | | | | |
| 3.0.00.00.00.00.00.00 | | DESPESAS CORRENTES | | | 100.000,00 |
| 3.3.00.00.00.00.00.00 | | OUTRAS DESPESAS CORRENTES | | 100.000,00 | |
| 3.3.90.00.00.00.00.00 | | Aplicações Diretas | | 100.000,00 | |
| 3.3.90.32.00.00.00.00 | 10 306 0032 2066 | Material, Bem ou Serviço para Distrib. | 100.000,00 | | |
| | | Total da Unidade: | | | 100.000,00 |
| Unidade: 008 - CONSELHO MUNICIPAL DE SAÚDE | | | | | |
| 3.0.00.00.00.00.00.00 | | DESPESAS CORRENTES | | | 30.003,40 |
| 3.3.00.00.00.00.00.00 | | OUTRAS DESPESAS CORRENTES | | 30.003,40 | |
| 3.3.90.00.00.00.00.00 | | Aplicações Diretas | | 30.003,40 | |
| 3.3.90.14.00.00.00.00 | 10 122 0001 2000 | Diárias - Pessoal Civil | 10.346,00 | | |
| 3.3.90.30.00.00.00.00 | 10 122 0001 2001 | Material de Consumo | 5.173,00 | | |
| 3.3.90.32.00.00.00.00 | 10 122 0001 2001 | Material, Bem ou Serviço para Distrib. | 5.173,00 | | |
| 3.3.90.35.00.00.00.00 | 10 122 0001 2001 | Serviços de Consultoria | 2.069,20 | | |
| 3.3.90.36.00.00.00.00 | 10 122 0001 2001 | Outros Serviços de Terceiros - Pessoa Física | 2.069,20 | | |
| 3.3.90.39.00.00.00.00 | 10 122 0001 2001 | Outros Serviços de Terceiros - Pessoa | 5.173,00 | | |
| 4.0.00.00.00.00.00.00 | | DESPESAS DE CAPITAL | | | 10.346,00 |
| 4.4.00.00.00.00.00.00 | | INVESTIMENTOS | | 10.346,00 | |
| 4.4.90.00.00.00.00.00 | | Aplicações Diretas | | 10.346,00 | |
| 4.4.90.52.00.00.00.00 | 10 122 0001 2001 | Equipamentos e Material Permanente | 10.346,00 | | |
| | | Total da Unidade: | | | 40.349,40 |
| | | Total do Órgão: | | | 88.291.204,11 |
| Órgão: 12 - SEC. MUN. DE MEIO AMBIENTE E DESENV. SUSTENTÁVEL | | | | | |
| Unidade: 001 - COORD. SEC. MEIO AMBIENTE E DESENV. SUSTENTÁVEL | | | | | |
| 3.0.00.00.00.00.00.00 | | DESPESAS CORRENTES | | | 3.350.473,06 |
| 3.1.00.00.00.00.00.00 | | PESSOAL E ENCARGOS SOCIAIS | | 2.814.001,06 | |
| 3.1.90.00.00.00.00.00 | | Aplicações Diretas | | 2.814.001,06 | |
| 3.1.90.11.00.00.00.00 | 04 122 0001 2000 | Vencimentos e Vantagens Fixas - Pessoal | 2.329.608,19 | | |
| 3.1.90.13.00.00.00.00 | 04 122 0001 2000 | Obrigações Patronais | 383.354,87 | | |
| 3.1.90.16.00.00.00.00 | 04 122 0001 2000 | Outras Despesas Variáveis - Pessoal Civil | 70.000,00 | | |
| 3.1.90.94.00.00.00.00 | 04 122 0001 2000 | Indenizações e Restituições Trabalhistas | 31.038,00 | | |
| 3.3.00.00.00.00.00.00 | | OUTRAS DESPESAS CORRENTES | | 536.472,00 | |
| 3.3.90.00.00.00.00.00 | | Aplicações Diretas | | 536.472,00 | |
| 3.3.90.14.00.00.00.00 | 04 122 0001 2000 | Diárias - Pessoal Civil | 5.796,87 | | |
| 3.3.90.30.00.00.00.00 | 04 122 0001 2001 | Material de Consumo | 2.069,20 | | |
| 3.3.90.33.00.00.00.00 | 04 122 0001 2000 | Passagens e Despesas com Locomoção | 3.274,65 | | |
| 3.3.90.36.00.00.00.00 | 04 122 0001 2000 | Outros Serviços de Terceiros - Pessoa Física | 97.260,00 | | |
| 3.3.90.39.00.00.00.00 | 04 122 0001 2001 | Outros Serviços de Terceiros - Pessoa | 18.622,80 | | |



MUNICÍPIO DE OURO BRANCO - MG
LEI DE DIRETRIZES ORÇAMENTÁRIAS - 2027
ANEXOS DA LEI Nº 4.320/64
**NATUREZA DA DESPESA POR CATEGORIA ECONÔMICA
(ANEXO 2)**

Página: 15 / 28
Data: 12/05/2026

| Código | Classificação Funcional | Especificação | Elemento | Grupo de Despesa | Categoria Econômica |
|--------------------------|-------------------------|--|------------|------------------|---------------------|
| 3.3.90.46.00.00.00.00 | 04 122 0001 2000 | Auxílio-alimentação | 404.585,98 | | |
| 3.3.90.47.00.00.00.00 | 04 122 0001 2000 | Obrigações Tributárias e Contributivas | 2.610,50 | | |
| 3.3.90.92.00.00.00.00 | 04 122 0001 2001 | Despesas de Exercícios Anteriores | 1.126,00 | | |
| 3.3.90.93.00.00.00.00 | 04 122 0001 2001 | Indenizações e Restituições | 1.126,00 | | |
| 4.0.00.00.00.00.00.00 | | DESPESAS DE CAPITAL | | | 1.179,07 |
| 4.4.00.00.00.00.00.00 | | INVESTIMENTOS | | 1.179,07 | |
| 4.4.90.00.00.00.00.00 | | Aplicações Diretas | | 1.179,07 | |
| 4.4.90.52.00.00.00.00 | 04 122 0001 2002 | Equipamentos e Material Permanente | 1.179,07 | | |
| Total da Unidade: | | | | | 3.351.652,13 |

Unidade: 002 - GERÊNCIA DE DESENVOLVIMENTO DO TURISMO

| | | | | | |
|--------------------------|------------------|--|------------|------------|-------------------|
| 3.0.00.00.00.00.00.00 | | DESPESAS CORRENTES | | | 400.091,40 |
| 3.2.00.00.00.00.00.00 | | JUROS E ENCARGOS DA DÍVIDA | | 170.400,00 | |
| 3.2.90.00.00.00.00.00 | | Aplicações Diretas | | 170.400,00 | |
| 3.2.90.21.00.00.00.00 | 28 843 0000 2045 | Juros sobre a Dívida por Contrato | 170.400,00 | | |
| 3.3.00.00.00.00.00.00 | | OUTRAS DESPESAS CORRENTES | | 229.691,40 | |
| 3.3.50.00.00.00.00.00 | | Transferências a Instituições Priv. sem Fins | | 31.038,00 | |
| 3.3.50.41.00.00.00.00 | 23 695 0001 2001 | Contribuições | 5.173,00 | | |
| 3.3.50.41.00.00.00.00 | 23 695 0050 2090 | Contribuições | 25.865,00 | | |
| 3.3.90.00.00.00.00.00 | | Aplicações Diretas | | 198.653,40 | |
| 3.3.90.14.00.00.00.00 | 23 695 0001 2001 | Diárias - Pessoal Civil | 5.173,00 | | |
| 3.3.90.30.00.00.00.00 | 23 695 0001 2001 | Material de Consumo | 10.346,00 | | |
| 3.3.90.30.00.00.00.00 | 23 695 0049 2089 | Material de Consumo | 5.173,00 | | |
| 3.3.90.30.00.00.00.00 | 23 695 0050 2090 | Material de Consumo | 10.346,00 | | |
| 3.3.90.30.00.00.00.00 | 23 695 0051 2091 | Material de Consumo | 10.346,00 | | |
| 3.3.90.39.00.00.00.00 | 23 695 0001 2001 | Outros Serviços de Terceiros - Pessoa | 105.190,00 | | |
| 3.3.90.39.00.00.00.00 | 23 695 0049 2089 | Outros Serviços de Terceiros - Pessoa | 10.346,00 | | |
| 3.3.90.39.00.00.00.00 | 23 695 0050 2090 | Outros Serviços de Terceiros - Pessoa | 10.346,00 | | |
| 3.3.90.39.00.00.00.00 | 23 695 0051 2091 | Outros Serviços de Terceiros - Pessoa | 11.730,00 | | |
| 3.3.90.40.00.00.00.00 | 23 695 0001 2001 | Serviços de Tecnologia da Informação e | 2.069,20 | | |
| 3.3.90.47.00.00.00.00 | 23 695 0001 2001 | Obrigações Tributárias e Contributivas | 5.173,00 | | |
| 3.3.90.47.00.00.00.00 | 23 695 0049 2089 | Obrigações Tributárias e Contributivas | 2.069,20 | | |
| 3.3.90.47.00.00.00.00 | 23 695 0050 2090 | Obrigações Tributárias e Contributivas | 5.173,00 | | |
| 3.3.90.93.00.00.00.00 | 23 695 0001 2001 | Indenizações e Restituições | 5.173,00 | | |
| 4.0.00.00.00.00.00.00 | | DESPESAS DE CAPITAL | | | 165.709,00 |
| 4.4.00.00.00.00.00.00 | | INVESTIMENTOS | | 15.519,00 | |
| 4.4.90.00.00.00.00.00 | | Aplicações Diretas | | 15.519,00 | |
| 4.4.90.51.00.00.00.00 | 23 695 0001 2001 | Obras e Instalações | 10.346,00 | | |
| 4.4.90.52.00.00.00.00 | 23 695 0001 2002 | Equipamentos e Material Permanente | 5.173,00 | | |
| 4.6.00.00.00.00.00.00 | | AMORTIZAÇÃO DA DÍVIDA | | 150.190,00 | |
| 4.6.90.00.00.00.00.00 | | Aplicações Diretas | | 150.190,00 | |
| 4.6.90.71.00.00.00.00 | 28 843 0000 2045 | Principal da Dívida Contratual Resgatado | 150.190,00 | | |
| Total da Unidade: | | | | | 565.800,40 |

Unidade: 003 - GERÊNCIA DE SAÚDE ANIMAL

| | | | | | |
|-----------------------|------------------|--|------------|------------|------------|
| 3.0.00.00.00.00.00.00 | | DESPESAS CORRENTES | | | 294.688,00 |
| 3.3.00.00.00.00.00.00 | | OUTRAS DESPESAS CORRENTES | | 294.688,00 | |
| 3.3.50.00.00.00.00.00 | | Transferências a Instituições Priv. sem Fins | | 10.346,00 | |
| 3.3.50.43.00.00.00.00 | 18 541 0001 2001 | Subvenções Sociais | 10.346,00 | | |
| 3.3.90.00.00.00.00.00 | | Aplicações Diretas | | 284.342,00 | |
| 3.3.90.14.00.00.00.00 | 18 541 0001 2001 | Diárias - Pessoal Civil | 5.173,00 | | |
| 3.3.90.30.00.00.00.00 | 18 541 0001 2001 | Material de Consumo | 10.346,00 | | |
| 3.3.90.30.00.00.00.00 | 18 541 0052 2092 | Material de Consumo | 31.038,00 | | |
| 3.3.90.30.00.00.00.00 | 18 541 0052 2093 | Material de Consumo | 100.000,00 | | |



MUNICÍPIO DE OURO BRANCO - MG
LEI DE DIRETRIZES ORÇAMENTÁRIAS - 2027
ANEXOS DA LEI Nº 4.320/64
NATUREZA DA DESPESA POR CATEGORIA ECONÔMICA
(ANEXO 2)

Página: 16 / 28
Data: 12/05/2026

| Código | Classificação Funcional | Especificação | Elemento | Grupo de Despesa | Categoria Econômica |
|---|-------------------------|--|------------|------------------|---------------------|
| 3.3.90.36.00.00.00.00 | 18 541 0001 2001 | Outros Serviços de Terceiros - Pessoa Física | 4.000,00 | | |
| 3.3.90.39.00.00.00.00 | 18 541 0001 2001 | Outros Serviços de Terceiros - Pessoa | 52.114,00 | | |
| 3.3.90.39.00.00.00.00 | 18 541 0052 2092 | Outros Serviços de Terceiros - Pessoa | 10.346,00 | | |
| 3.3.90.39.00.00.00.00 | 18 541 0052 2093 | Outros Serviços de Terceiros - Pessoa | 64.152,00 | | |
| 3.3.90.47.00.00.00.00 | 18 541 0001 2001 | Obrigações Tributárias e Contributivas | 1.000,00 | | |
| 3.3.90.92.00.00.00.00 | 18 541 0001 2001 | Despesas de Exercícios Anteriores | 1.000,00 | | |
| 3.3.90.93.00.00.00.00 | 18 541 0001 2001 | Indenizações e Restituições | 5.173,00 | | |
| 4.0.00.00.00.00.00.00 | | DESPESAS DE CAPITAL | | | 73.460,00 |
| 4.4.00.00.00.00.00.00 | | INVESTIMENTOS | | 73.460,00 | |
| 4.4.90.00.00.00.00.00 | | Aplicações Diretas | | 73.460,00 | |
| 4.4.90.51.00.00.00.00 | 18 541 0001 2001 | Obras e Instalações | 20.000,00 | | |
| 4.4.90.52.00.00.00.00 | 18 541 0001 2002 | Equipamentos e Material Permanente | 53.460,00 | | |
| Total da Unidade: | | | | | 368.148,00 |
| Unidade: 004 - GERÊNCIA DE DESENVOLVIMENTO RURAL | | | | | |
| 3.0.00.00.00.00.00.00 | | DESPESAS CORRENTES | | | 711.605,64 |
| 3.3.00.00.00.00.00.00 | | OUTRAS DESPESAS CORRENTES | | 711.605,64 | |
| 3.3.30.00.00.00.00.00 | | Transferências a Estados e ao Distrito Federal | | 140.347,88 | |
| 3.3.30.41.00.00.00.00 | 20 122 0042 2078 | Contribuições | 140.347,88 | | |
| 3.3.50.00.00.00.00.00 | | Transferências a Instituições Priv. sem Fins | | 14.898,24 | |
| 3.3.50.43.00.00.00.00 | 20 122 0042 2078 | Subvenções Sociais | 14.898,24 | | |
| 3.3.90.00.00.00.00.00 | | Aplicações Diretas | | 339.586,43 | |
| 3.3.90.14.00.00.00.00 | 20 122 0001 2001 | Diárias - Pessoal Civil | 5.371,64 | | |
| 3.3.90.30.00.00.00.00 | 20 122 0001 2001 | Material de Consumo | 33.946,35 | | |
| 3.3.90.30.00.00.00.00 | 20 122 0001 2002 | Material de Consumo | 10.000,00 | | |
| 3.3.90.30.00.00.00.00 | 20 122 0044 2080 | Material de Consumo | 5.173,00 | | |
| 3.3.90.39.00.00.00.00 | 20 122 0001 2001 | Outros Serviços de Terceiros - Pessoa | 261.299,64 | | |
| 3.3.90.39.00.00.00.00 | 20 122 0043 2079 | Outros Serviços de Terceiros - Pessoa | 5.173,00 | | |
| 3.3.90.39.00.00.00.00 | 20 122 0044 2080 | Outros Serviços de Terceiros - Pessoa | 17.588,20 | | |
| 3.3.90.93.00.00.00.00 | 20 122 0001 2001 | Indenizações e Restituições | 1.034,60 | | |
| 3.3.93.00.00.00.00.00 | | Aplicação Direta Decorrente de Operação de | | 216.773,09 | |
| 3.3.93.39.00.00.00.00 | 20 122 0042 2078 | Outros Serviços de Terceiros - Pessoa | 216.773,09 | | |
| 4.0.00.00.00.00.00.00 | | DESPESAS DE CAPITAL | | | 113.798,11 |
| 4.4.00.00.00.00.00.00 | | INVESTIMENTOS | | 113.798,11 | |
| 4.4.90.00.00.00.00.00 | | Aplicações Diretas | | 113.798,11 | |
| 4.4.90.52.00.00.00.00 | 20 122 0001 2002 | Equipamentos e Material Permanente | 113.798,11 | | |
| Total da Unidade: | | | | | 825.403,75 |
| Unidade: 005 - GERÊNCIA DE MEIO AMBIENTE | | | | | |
| 3.0.00.00.00.00.00.00 | | DESPESAS CORRENTES | | | 81.736,80 |
| 3.3.00.00.00.00.00.00 | | OUTRAS DESPESAS CORRENTES | | 81.736,80 | |
| 3.3.90.00.00.00.00.00 | | Aplicações Diretas | | 81.736,80 | |
| 3.3.90.14.00.00.00.00 | 04 122 0001 2001 | Diárias - Pessoal Civil | 3.103,80 | | |
| 3.3.90.30.00.00.00.00 | 04 122 0001 2001 | Material de Consumo | 15.519,00 | | |
| 3.3.90.30.00.00.00.00 | 15 452 0053 2094 | Material de Consumo | 3.103,80 | | |
| 3.3.90.30.00.00.00.00 | 15 452 0053 2095 | Material de Consumo | 1.034,60 | | |
| 3.3.90.39.00.00.00.00 | 04 122 0001 2001 | Outros Serviços de Terceiros - Pessoa | 52.768,00 | | |
| 3.3.90.39.00.00.00.00 | 15 452 0053 2094 | Outros Serviços de Terceiros - Pessoa | 5.173,00 | | |
| 3.3.90.39.00.00.00.00 | 15 452 0053 2095 | Outros Serviços de Terceiros - Pessoa | 1.034,60 | | |
| 4.0.00.00.00.00.00.00 | | DESPESAS DE CAPITAL | | | 2.069,20 |
| 4.4.00.00.00.00.00.00 | | INVESTIMENTOS | | 2.069,20 | |
| 4.4.90.00.00.00.00.00 | | Aplicações Diretas | | 2.069,20 | |
| 4.4.90.52.00.00.00.00 | 04 122 0001 2002 | Equipamentos e Material Permanente | 2.069,20 | | |
| Total da Unidade: | | | | | 83.806,20 |



MUNICÍPIO DE OURO BRANCO - MG
LEI DE DIRETRIZES ORÇAMENTÁRIAS - 2027
ANEXOS DA LEI Nº 4.320/64
NATUREZA DA DESPESA POR CATEGORIA ECONÔMICA
(ANEXO 2)

Página: 17 / 28
Data: 12/05/2026

| Código | Classificação Funcional | Especificação | Elemento | Grupo de Despesa | Categoria Econômica |
|--|-------------------------|--|--------------|------------------|---------------------|
| Unidade: 006 - GERÊNCIA DE SANEAMENTO E PROJETOS | | | | | |
| 3.0.00.00.00.00.00.00 | | DESPESAS CORRENTES | | | 2.886.756,26 |
| 3.1.00.00.00.00.00.00 | | PESSOAL E ENCARGOS SOCIAIS | | 198.847,62 | |
| 3.1.71.00.00.00.00.00 | | Transf.a Consórcios Públicos-Contrato de | | 198.847,62 | |
| 3.1.71.70.00.00.00.00 | 18 542 0046 2082 | Rateio pela Participação em Consórcio | 198.847,62 | | |
| 3.3.00.00.00.00.00.00 | | OUTRAS DESPESAS CORRENTES | | 2.687.908,64 | |
| 3.3.50.00.00.00.00.00 | | Transferências a Instituições Priv. sem Fins | | 406.023,76 | |
| 3.3.50.43.00.00.00.00 | 17 511 0001 2001 | Subvenções Sociais | 2.069,20 | | |
| 3.3.50.43.00.00.00.00 | 17 511 0045 2081 | Subvenções Sociais | 403.954,56 | | |
| 3.3.71.00.00.00.00.00 | | Transf.a Consórcios Públicos-Contrato de | | 110.578,40 | |
| 3.3.71.70.00.00.00.00 | 17 511 0045 2081 | Rateio pela Participação em Consórcio | 10.346,00 | | |
| 3.3.71.70.00.00.00.00 | 18 542 0046 2082 | Rateio pela Participação em Consórcio | 100.232,40 | | |
| 3.3.90.00.00.00.00.00 | | Aplicações Diretas | | 656.031,83 | |
| 3.3.90.14.00.00.00.00 | 17 511 0001 2001 | Diárias - Pessoal Civil | 3.103,80 | | |
| 3.3.90.30.00.00.00.00 | 06 182 0048 2087 | Material de Consumo | 6.207,60 | | |
| 3.3.90.30.00.00.00.00 | 17 511 0001 2001 | Material de Consumo | 21.484,99 | | |
| 3.3.90.30.00.00.00.00 | 17 511 0045 2081 | Material de Consumo | 35.176,40 | | |
| 3.3.90.30.00.00.00.00 | 17 511 0047 2084 | Material de Consumo | 5.173,00 | | |
| 3.3.90.30.00.00.00.00 | 17 511 0047 2085 | Material de Consumo | 5.173,00 | | |
| 3.3.90.30.00.00.00.00 | 18 541 0056 2088 | Material de Consumo | 5.173,00 | | |
| 3.3.90.30.00.00.00.00 | 18 542 0046 2082 | Material de Consumo | 14.096,60 | | |
| 3.3.90.30.00.00.00.00 | 18 542 0047 2086 | Material de Consumo | 5.173,00 | | |
| 3.3.90.30.00.00.00.00 | 23 691 0047 2083 | Material de Consumo | 5.173,00 | | |
| 3.3.90.39.00.00.00.00 | 06 182 0048 2087 | Outros Serviços de Terceiros - Pessoa | 9.311,40 | | |
| 3.3.90.39.00.00.00.00 | 17 511 0001 2001 | Outros Serviços de Terceiros - Pessoa | 62.422,00 | | |
| 3.3.90.39.00.00.00.00 | 17 511 0045 2081 | Outros Serviços de Terceiros - Pessoa | 417.357,24 | | |
| 3.3.90.39.00.00.00.00 | 17 511 0047 2084 | Outros Serviços de Terceiros - Pessoa | 10.346,00 | | |
| 3.3.90.39.00.00.00.00 | 17 511 0047 2085 | Outros Serviços de Terceiros - Pessoa | 10.346,00 | | |
| 3.3.90.39.00.00.00.00 | 18 541 0056 2088 | Outros Serviços de Terceiros - Pessoa | 10.346,00 | | |
| 3.3.90.39.00.00.00.00 | 18 542 0046 2082 | Outros Serviços de Terceiros - Pessoa | 5.173,00 | | |
| 3.3.90.39.00.00.00.00 | 18 542 0047 2086 | Outros Serviços de Terceiros - Pessoa | 10.346,00 | | |
| 3.3.90.39.00.00.00.00 | 23 691 0047 2083 | Outros Serviços de Terceiros - Pessoa | 10.346,00 | | |
| 3.3.90.92.00.00.00.00 | 17 511 0001 2001 | Despesas de Exercícios Anteriores | 1.000,00 | | |
| 3.3.90.93.00.00.00.00 | 17 511 0001 2001 | Indenizações e Restituições | 3.103,80 | | |
| 3.3.93.00.00.00.00.00 | | Aplicação Direta Decorrente de Operação de | | 1.515.274,65 | |
| 3.3.93.39.00.00.00.00 | 17 511 0045 2081 | Outros Serviços de Terceiros - Pessoa | 132.783,75 | | |
| 3.3.93.39.00.00.00.00 | 18 542 0046 2082 | Outros Serviços de Terceiros - Pessoa | 1.382.490,90 | | |
| 4.0.00.00.00.00.00.00 | | DESPESAS DE CAPITAL | | | 100.161,90 |
| 4.4.00.00.00.00.00.00 | | INVESTIMENTOS | | 100.161,90 | |
| 4.4.90.00.00.00.00.00 | | Aplicações Diretas | | 100.161,90 | |
| 4.4.90.51.00.00.00.00 | 17 511 0045 2081 | Obras e Instalações | 96.023,50 | | |
| 4.4.90.52.00.00.00.00 | 17 511 0001 2002 | Equipamentos e Material Permanente | 4.138,40 | | |
| Total da Unidade: | | | | | 2.986.918,16 |
| Unidade: 007 - GERÊNCIA DE INTELIGÊNCIA AMBIENTAL | | | | | |
| 3.0.00.00.00.00.00.00 | | DESPESAS CORRENTES | | | 459.069,48 |
| 3.3.00.00.00.00.00.00 | | OUTRAS DESPESAS CORRENTES | | 459.069,48 | |
| 3.3.20.00.00.00.00.00 | | Transferências à União | | 5.346,00 | |
| 3.3.20.41.00.00.00.00 | 18 541 0054 2096 | Contribuições | 5.346,00 | | |
| 3.3.50.00.00.00.00.00 | | Transferências a Instituições Priv. sem Fins | | 6.211,00 | |
| 3.3.50.43.00.00.00.00 | 18 541 0054 2096 | Subvenções Sociais | 6.211,00 | | |
| 3.3.90.00.00.00.00.00 | | Aplicações Diretas | | 194.693,49 | |
| 3.3.90.14.00.00.00.00 | 04 122 0001 2001 | Diárias - Pessoal Civil | 4.138,40 | | |



MUNICÍPIO DE OURO BRANCO - MG
LEI DE DIRETRIZES ORÇAMENTÁRIAS - 2027
ANEXOS DA LEI Nº 4.320/64
**NATUREZA DA DESPESA POR CATEGORIA ECONÔMICA
(ANEXO 2)**

Página: 18 / 28
Data: 12/05/2026

| Código | Classificação Funcional | Especificação | Elemento | Grupo de Despesa | Categoria Econômica |
|--------------------------|-------------------------|--|------------|------------------|---------------------|
| 3.3.90.30.00.00.00.00 | 04 122 0001 2001 | Material de Consumo | 10.346,00 | | |
| 3.3.90.30.00.00.00.00 | 18 541 0054 2096 | Material de Consumo | 15.519,00 | | |
| 3.3.90.30.00.00.00.00 | 18 542 0046 2082 | Material de Consumo | 1.034,60 | | |
| 3.3.90.30.00.00.00.00 | 18 542 0056 2088 | Material de Consumo | 1.034,60 | | |
| 3.3.90.39.00.00.00.00 | 04 122 0001 2001 | Outros Serviços de Terceiros - Pessoa | 20.692,00 | | |
| 3.3.90.39.00.00.00.00 | 18 541 0054 2096 | Outros Serviços de Terceiros - Pessoa | 137.273,19 | | |
| 3.3.90.39.00.00.00.00 | 18 542 0046 2082 | Outros Serviços de Terceiros - Pessoa | 2.069,20 | | |
| 3.3.90.39.00.00.00.00 | 18 542 0056 2088 | Outros Serviços de Terceiros - Pessoa | 1.034,60 | | |
| 3.3.90.40.00.00.00.00 | 04 122 0001 2001 | Serviços de Tecnologia da Informação e | 1.551,90 | | |
| 3.3.93.00.00.00.00.00 | | Aplicação Direta Decorrente de Operação de | | 252.818,99 | |
| 3.3.93.39.00.00.00.00 | 18 541 0054 2096 | Outros Serviços de Terceiros - Pessoa | 252.818,99 | | |
| 4.0.00.00.00.00.00.00 | | DESPESAS DE CAPITAL | | | 4.592,47 |
| 4.4.00.00.00.00.00.00 | | INVESTIMENTOS | | 4.592,47 | |
| 4.4.90.00.00.00.00.00 | | Aplicações Diretas | | 4.592,47 | |
| 4.4.90.52.00.00.00.00 | 04 122 0001 2002 | Equipamentos e Material Permanente | 2.069,20 | | |
| 4.4.90.52.00.00.00.00 | 18 541 0054 2096 | Equipamentos e Material Permanente | 2.523,27 | | |
| Total da Unidade: | | | | | 463.661,95 |

Unidade: 008 - GERÊNCIA DE DESENVOLVIMENTO ECONÔMICO

| | | | | | |
|--------------------------|------------------|--|-----------|-----------|------------------|
| 3.0.00.00.00.00.00.00 | | DESPESAS CORRENTES | | | 60.754,04 |
| 3.3.00.00.00.00.00.00 | | OUTRAS DESPESAS CORRENTES | | 60.754,04 | |
| 3.3.50.00.00.00.00.00 | | Transferências a Instituições Priv. sem Fins | | 9.840,21 | |
| 3.3.50.43.00.00.00.00 | 22 122 0042 2078 | Subvenções Sociais | 9.840,21 | | |
| 3.3.90.00.00.00.00.00 | | Aplicações Diretas | | 50.913,83 | |
| 3.3.90.14.00.00.00.00 | 22 122 0001 2001 | Diárias - Pessoal Civil | 3.222,99 | | |
| 3.3.90.30.00.00.00.00 | 20 605 0040 2076 | Material de Consumo | 1.034,60 | | |
| 3.3.90.30.00.00.00.00 | 20 605 0040 2077 | Material de Consumo | 1.034,60 | | |
| 3.3.90.30.00.00.00.00 | 22 122 0001 2001 | Material de Consumo | 12.159,65 | | |
| 3.3.90.39.00.00.00.00 | 20 122 0041 1018 | Outros Serviços de Terceiros - Pessoa | 1.034,60 | | |
| 3.3.90.39.00.00.00.00 | 20 605 0040 2076 | Outros Serviços de Terceiros - Pessoa | 1.034,60 | | |
| 3.3.90.39.00.00.00.00 | 20 605 0040 2077 | Outros Serviços de Terceiros - Pessoa | 1.034,60 | | |
| 3.3.90.39.00.00.00.00 | 22 122 0001 2001 | Outros Serviços de Terceiros - Pessoa | 18.667,37 | | |
| 3.3.90.39.00.00.00.00 | 22 122 0039 2072 | Outros Serviços de Terceiros - Pessoa | 2.829,21 | | |
| 3.3.90.39.00.00.00.00 | 22 661 0040 2073 | Outros Serviços de Terceiros - Pessoa | 2.953,87 | | |
| 3.3.90.39.00.00.00.00 | 22 661 0040 2074 | Outros Serviços de Terceiros - Pessoa | 2.953,87 | | |
| 3.3.90.39.00.00.00.00 | 22 661 0040 2075 | Outros Serviços de Terceiros - Pessoa | 2.953,87 | | |
| 4.0.00.00.00.00.00.00 | | DESPESAS DE CAPITAL | | | 7.486,17 |
| 4.4.00.00.00.00.00.00 | | INVESTIMENTOS | | 7.486,17 | |
| 4.4.90.00.00.00.00.00 | | Aplicações Diretas | | 7.486,17 | |
| 4.4.90.51.00.00.00.00 | 20 605 0040 2076 | Obras e Instalações | 1.034,60 | | |
| 4.4.90.51.00.00.00.00 | 20 605 0040 2077 | Obras e Instalações | 1.034,60 | | |
| 4.4.90.51.00.00.00.00 | 22 661 0040 2073 | Obras e Instalações | 1.034,60 | | |
| 4.4.90.51.00.00.00.00 | 22 661 0040 2074 | Obras e Instalações | 1.034,60 | | |
| 4.4.90.51.00.00.00.00 | 22 661 0040 2075 | Obras e Instalações | 1.034,60 | | |
| 4.4.90.52.00.00.00.00 | 22 122 0001 2002 | Equipamentos e Material Permanente | 2.313,17 | | |
| Total da Unidade: | | | | | 68.240,21 |

Unidade: 009 - GERÊNCIA DE INOVAÇÃO E EMPREENDEDORISMO

| | | | | | |
|-----------------------|------------------|--|-----------|-----------|-----------|
| 3.0.00.00.00.00.00.00 | | DESPESAS CORRENTES | | | 41.982,25 |
| 3.3.00.00.00.00.00.00 | | OUTRAS DESPESAS CORRENTES | | 41.982,25 | |
| 3.3.20.00.00.00.00.00 | | Transferências à União | | 5.173,00 | |
| 3.3.20.41.00.00.00.00 | 04 122 0042 2078 | Contribuições | 5.173,00 | | |
| 3.3.50.00.00.00.00.00 | | Transferências a Instituições Priv. sem Fins | | 10.944,25 | |
| 3.3.50.43.00.00.00.00 | 04 122 0042 2078 | Subvenções Sociais | 10.944,25 | | |



MUNICÍPIO DE OURO BRANCO - MG
LEI DE DIRETRIZES ORÇAMENTÁRIAS - 2027
ANEXOS DA LEI Nº 4.320/64
NATUREZA DA DESPESA POR CATEGORIA ECONÔMICA
(ANEXO 2)

Página: 19 / 28
Data: 12/05/2026

| Código | Classificação Funcional | Especificação | Elemento | Grupo de Despesa | Categoria Econômica |
|-----------------------|-------------------------|---------------------------------------|--------------------------|------------------|---------------------|
| 3.3.90.00.00.00.00.00 | | Aplicações Diretas | | 25.865,00 | |
| 3.3.90.14.00.00.00.00 | 04 122 0001 2001 | Diárias - Pessoal Civil | 5.173,00 | | |
| 3.3.90.30.00.00.00.00 | 04 122 0001 2001 | Material de Consumo | 5.173,00 | | |
| 3.3.90.39.00.00.00.00 | 04 122 0001 2001 | Outros Serviços de Terceiros - Pessoa | 5.346,00 | | |
| 3.3.90.92.00.00.00.00 | 04 122 0001 2001 | Despesas de Exercícios Anteriores | 5.000,00 | | |
| 3.3.90.93.00.00.00.00 | 04 122 0001 2001 | Indenizações e Restituições | 5.173,00 | | |
| 4.0.00.00.00.00.00.00 | | DESPESAS DE CAPITAL | | | 10.346,00 |
| 4.4.00.00.00.00.00.00 | | INVESTIMENTOS | | 10.346,00 | |
| 4.4.90.00.00.00.00.00 | | Aplicações Diretas | | 10.346,00 | |
| 4.4.90.52.00.00.00.00 | 04 122 0001 2002 | Equipamentos e Material Permanente | 10.346,00 | | |
| | | | Total da Unidade: | | 52.328,25 |
| | | | Total do Órgão: | | 8.765.958,85 |

Órgão: 13 - SEC. MUN. DE EDUCAÇÃO

Unidade: 001 - COORD. SEC. EDUCAÇÃO

| | | | | | |
|-----------------------|------------------|--|--------------------------|--------------|---------------------|
| 3.0.00.00.00.00.00.00 | | DESPESAS CORRENTES | | | 6.313.187,13 |
| 3.1.00.00.00.00.00.00 | | PESSOAL E ENCARGOS SOCIAIS | | 2.837.271,51 | |
| 3.1.90.00.00.00.00.00 | | Aplicações Diretas | | 2.837.271,51 | |
| 3.1.90.04.00.00.00.00 | 12 122 0001 2000 | Contratação por Tempo Determinado | 412.040,95 | | |
| 3.1.90.11.00.00.00.00 | 12 122 0001 2000 | Vencimentos e Vantagens Fixas - Pessoal | 1.548.222,07 | | |
| 3.1.90.13.00.00.00.00 | 12 122 0001 2000 | Obrigações Patronais | 286.223,63 | | |
| 3.1.90.16.00.00.00.00 | 12 122 0001 2000 | Outras Despesas Variáveis - Pessoal Civil | 160.404,86 | | |
| 3.1.90.92.00.00.00.00 | 12 122 0001 2000 | Despesas de Exercícios Anteriores | 310.380,00 | | |
| 3.1.90.94.00.00.00.00 | 12 122 0001 2000 | Indenizações e Restituições Trabalhistas | 120.000,00 | | |
| 3.3.00.00.00.00.00.00 | | OUTRAS DESPESAS CORRENTES | | 3.475.915,62 | |
| 3.3.90.00.00.00.00.00 | | Aplicações Diretas | | 3.475.915,62 | |
| 3.3.90.14.00.00.00.00 | 12 122 0001 2000 | Diárias - Pessoal Civil | 35.000,00 | | |
| 3.3.90.30.00.00.00.00 | 12 122 0001 2001 | Material de Consumo | 2.000,00 | | |
| 3.3.90.34.00.00.00.00 | 12 122 0001 2001 | Outras Desp.de Pessoal Decor.de Cont. | 200.445,08 | | |
| 3.3.90.35.00.00.00.00 | 12 122 0001 2001 | Serviços de Consultoria | 36.000,00 | | |
| 3.3.90.36.00.00.00.00 | 12 122 0014 2021 | Outros Serviços de Terceiros - Pessoa Física | 150.000,00 | | |
| 3.3.90.39.00.00.00.00 | 12 122 0001 2001 | Outros Serviços de Terceiros - Pessoa | 542.673,56 | | |
| 3.3.90.39.00.00.00.00 | 12 122 0014 2021 | Outros Serviços de Terceiros - Pessoa | 1.320.378,44 | | |
| 3.3.90.39.00.00.00.00 | 12 122 0015 1002 | Outros Serviços de Terceiros - Pessoa | 265.152,55 | | |
| 3.3.90.39.00.00.00.00 | 12 122 0015 2022 | Outros Serviços de Terceiros - Pessoa | 200.000,00 | | |
| 3.3.90.40.00.00.00.00 | 12 122 0001 2001 | Serviços de Tecnologia da Informação e | 2.000,00 | | |
| 3.3.90.46.00.00.00.00 | 12 122 0001 2000 | Auxílio-alimentação | 608.880,00 | | |
| 3.3.90.49.00.00.00.00 | 12 122 0001 2001 | Auxílio-Transporte | 100.000,00 | | |
| 3.3.90.92.00.00.00.00 | 12 122 0001 2001 | Despesas de Exercícios Anteriores | 5.000,00 | | |
| 3.3.90.93.00.00.00.00 | 12 122 0001 2000 | Indenizações e Restituições | 8.385,99 | | |
| 4.0.00.00.00.00.00.00 | | DESPESAS DE CAPITAL | | | 85.000,00 |
| 4.4.00.00.00.00.00.00 | | INVESTIMENTOS | | 85.000,00 | |
| 4.4.90.00.00.00.00.00 | | Aplicações Diretas | | 85.000,00 | |
| 4.4.90.51.00.00.00.00 | 12 122 0015 1002 | Obras e Instalações | 10.000,00 | | |
| 4.4.90.52.00.00.00.00 | 12 122 0001 2002 | Equipamentos e Material Permanente | 75.000,00 | | |
| | | | Total da Unidade: | | 6.398.187,13 |

Unidade: 002 - EDUCAÇÃO INFANTIL - CRECHE

| | | | | | |
|-----------------------|------------------|---|--------------|--------------|---------------|
| 3.0.00.00.00.00.00.00 | | DESPESAS CORRENTES | | | 18.494.613,74 |
| 3.1.00.00.00.00.00.00 | | PESSOAL E ENCARGOS SOCIAIS | | 8.963.521,26 | |
| 3.1.90.00.00.00.00.00 | | Aplicações Diretas | | 8.963.521,26 | |
| 3.1.90.04.00.00.00.00 | 12 365 0001 2000 | Contratação por Tempo Determinado | 2.904.845,64 | | |
| 3.1.90.11.00.00.00.00 | 12 365 0001 2000 | Vencimentos e Vantagens Fixas - Pessoal | 4.145.553,50 | | |
| 3.1.90.13.00.00.00.00 | 12 365 0001 2000 | Obrigações Patronais | 1.723.238,18 | | |



MUNICÍPIO DE OURO BRANCO - MG
LEI DE DIRETRIZES ORÇAMENTÁRIAS - 2027
ANEXOS DA LEI Nº 4.320/64
**NATUREZA DA DESPESA POR CATEGORIA ECONÔMICA
(ANEXO 2)**

Página: 20 / 28
Data: 12/05/2026

| Código | Classificação Funcional | Especificação | Elemento | Grupo de Despesa | Categoria Econômica |
|--|-------------------------|--|---------------|------------------|----------------------|
| 3.1.90.16.00.00.00.00 | 12 365 0001 2000 | Outras Despesas Variáveis - Pessoal Civil | 71.759,56 | | |
| 3.1.90.94.00.00.00.00 | 12 365 0001 2000 | Indenizações e Restituições Trabalhistas | 118.124,38 | | |
| 3.3.00.00.00.00.00.00 | | OUTRAS DESPESAS CORRENTES | | 9.531.092,48 | |
| 3.3.50.00.00.00.00.00 | | Transferências a Instituições Priv. sem Fins | | 6.847.730,11 | |
| 3.3.50.34.00.00.00.00 | 12 365 0017 2001 | Outras Desp.de Pessoal Decor.de Cont. | 2.606.055,88 | | |
| 3.3.50.43.00.00.00.00 | 12 365 0017 2001 | Subvenções Sociais | 4.241.674,23 | | |
| 3.3.90.00.00.00.00.00 | | Aplicações Diretas | | 2.683.362,37 | |
| 3.3.90.30.00.00.00.00 | 12 365 0016 2023 | Material de Consumo | 540.000,00 | | |
| 3.3.90.30.00.00.00.00 | 12 365 0016 2024 | Material de Consumo | 165.000,00 | | |
| 3.3.90.30.00.00.00.00 | 12 365 0017 2024 | Material de Consumo | 15.000,00 | | |
| 3.3.90.32.00.00.00.00 | 12 365 0016 2024 | Material, Bem ou Serviço para Distrib. | 300.000,00 | | |
| 3.3.90.39.00.00.00.00 | 12 365 0015 2022 | Outros Serviços de Terceiros - Pessoa | 230.000,00 | | |
| 3.3.90.39.00.00.00.00 | 12 365 0016 2001 | Outros Serviços de Terceiros - Pessoa | 19.643,37 | | |
| 3.3.90.40.00.00.00.00 | 12 365 0016 2001 | Serviços de Tecnologia da Informação e | 3.079,00 | | |
| 3.3.90.46.00.00.00.00 | 12 365 0001 2000 | Auxílio-alimentação | 1.310.640,00 | | |
| 3.3.90.93.00.00.00.00 | 12 365 0001 2000 | Indenizações e Restituições | 100.000,00 | | |
| 4.0.00.00.00.00.00.00 | | DESPESAS DE CAPITAL | | | 3.618.455,91 |
| 4.4.00.00.00.00.00.00 | | INVESTIMENTOS | | 3.618.455,91 | |
| 4.4.90.00.00.00.00.00 | | Aplicações Diretas | | 3.618.455,91 | |
| 4.4.90.51.00.00.00.00 | 12 365 0015 1002 | Obras e Instalações | 3.498.455,91 | | |
| 4.4.90.52.00.00.00.00 | 12 365 0016 2002 | Equipamentos e Material Permanente | 120.000,00 | | |
| | | Total da Unidade: | | | 22.113.069,65 |
| Unidade: 003 - EDUCAÇÃO INFANTIL - PRÉ ESCOLA | | | | | |
| 3.0.00.00.00.00.00.00 | | DESPESAS CORRENTES | | | 10.209.864,16 |
| 3.1.00.00.00.00.00.00 | | PESSOAL E ENCARGOS SOCIAIS | | 6.778.790,10 | |
| 3.1.90.00.00.00.00.00 | | Aplicações Diretas | | 6.778.790,10 | |
| 3.1.90.04.00.00.00.00 | 12 365 0001 2000 | Contratação por Tempo Determinado | 1.572.513,79 | | |
| 3.1.90.11.00.00.00.00 | 12 365 0001 2000 | Vencimentos e Vantagens Fixas - Pessoal | 4.149.545,42 | | |
| 3.1.90.13.00.00.00.00 | 12 365 0001 2000 | Obrigações Patronais | 737.718,20 | | |
| 3.1.90.16.00.00.00.00 | 12 365 0001 2000 | Outras Despesas Variáveis - Pessoal Civil | 106.361,49 | | |
| 3.1.90.94.00.00.00.00 | 12 365 0001 2000 | Indenizações e Restituições Trabalhistas | 212.651,20 | | |
| 3.3.00.00.00.00.00.00 | | OUTRAS DESPESAS CORRENTES | | 3.431.074,06 | |
| 3.3.90.00.00.00.00.00 | | Aplicações Diretas | | 3.431.074,06 | |
| 3.3.90.30.00.00.00.00 | 12 365 0016 2023 | Material de Consumo | 470.000,00 | | |
| 3.3.90.30.00.00.00.00 | 12 365 0016 2024 | Material de Consumo | 215.000,00 | | |
| 3.3.90.32.00.00.00.00 | 12 365 0016 2024 | Material, Bem ou Serviço para Distrib. | 800.000,00 | | |
| 3.3.90.39.00.00.00.00 | 12 365 0015 2022 | Outros Serviços de Terceiros - Pessoa | 250.000,00 | | |
| 3.3.90.39.00.00.00.00 | 12 365 0016 2001 | Outros Serviços de Terceiros - Pessoa | 266.423,96 | | |
| 3.3.90.40.00.00.00.00 | 12 365 0016 2001 | Serviços de Tecnologia da Informação e | 2.768,00 | | |
| 3.3.90.46.00.00.00.00 | 12 365 0001 2000 | Auxílio-alimentação | 1.421.882,10 | | |
| 3.3.90.93.00.00.00.00 | 12 365 0001 2000 | Indenizações e Restituições | 5.000,00 | | |
| 4.0.00.00.00.00.00.00 | | DESPESAS DE CAPITAL | | | 210.000,00 |
| 4.4.00.00.00.00.00.00 | | INVESTIMENTOS | | 210.000,00 | |
| 4.4.90.00.00.00.00.00 | | Aplicações Diretas | | 210.000,00 | |
| 4.4.90.51.00.00.00.00 | 12 365 0015 1002 | Obras e Instalações | 140.000,00 | | |
| 4.4.90.52.00.00.00.00 | 12 365 0016 2002 | Equipamentos e Material Permanente | 70.000,00 | | |
| | | Total da Unidade: | | | 10.419.864,16 |
| Unidade: 004 - ENSINO FUNDAMENTAL | | | | | |
| 3.0.00.00.00.00.00.00 | | DESPESAS CORRENTES | | | 48.368.401,56 |
| 3.1.00.00.00.00.00.00 | | PESSOAL E ENCARGOS SOCIAIS | | 38.123.796,19 | |
| 3.1.90.00.00.00.00.00 | | Aplicações Diretas | | 38.123.796,19 | |
| 3.1.90.04.00.00.00.00 | 12 361 0001 2000 | Contratação por Tempo Determinado | 14.181.061,00 | | |



MUNICÍPIO DE OURO BRANCO - MG
LEI DE DIRETRIZES ORÇAMENTÁRIAS - 2027
ANEXOS DA LEI Nº 4.320/64
NATUREZA DA DESPESA POR CATEGORIA ECONÔMICA
(ANEXO 2)

Página: 21 / 28
Data: 12/05/2026

| Código | Classificação Funcional | Especificação | Elemento | Grupo de Despesa | Categoria Econômica |
|--|-------------------------|--|---------------|------------------|----------------------|
| 3.1.90.11.00.00.00.00 | 12 361 0001 2000 | Vencimentos e Vantagens Fixas - Pessoal | 20.490.666,63 | | |
| 3.1.90.13.00.00.00.00 | 12 361 0001 2000 | Obrigações Patronais | 1.864.142,01 | | |
| 3.1.90.16.00.00.00.00 | 12 361 0001 2000 | Outras Despesas Variáveis - Pessoal Civil | 709.840,15 | | |
| 3.1.90.94.00.00.00.00 | 12 361 0001 2000 | Indenizações e Restituições Trabalhistas | 878.086,40 | | |
| 3.3.00.00.00.00.00.00 | | OUTRAS DESPESAS CORRENTES | | 10.244.605,37 | |
| 3.3.50.00.00.00.00.00 | | Transferências a Instituições Priv. sem Fins | | 1.724.140,14 | |
| 3.3.50.34.00.00.00.00 | 12 361 0016 2001 | Outras Desp.de Pessoal Decor.de Cont. | 270.000,00 | | |
| 3.3.50.34.00.00.00.00 | 12 361 0017 2000 | Outras Desp.de Pessoal Decor.de Cont. | 432.398,84 | | |
| 3.3.50.43.00.00.00.00 | 12 361 0017 2001 | Subvenções Sociais | 1.021.741,30 | | |
| 3.3.90.00.00.00.00.00 | | Aplicações Diretas | | 8.520.465,23 | |
| 3.3.90.30.00.00.00.00 | 12 361 0016 2023 | Material de Consumo | 951.432,55 | | |
| 3.3.90.30.00.00.00.00 | 12 361 0016 2024 | Material de Consumo | 600.000,00 | | |
| 3.3.90.30.00.00.00.00 | 12 361 0017 2023 | Material de Consumo | 80.000,00 | | |
| 3.3.90.30.00.00.00.00 | 12 361 0017 2024 | Material de Consumo | 27.077,80 | | |
| 3.3.90.32.00.00.00.00 | 12 361 0016 2024 | Material, Bem ou Serviço para Distrib. | 1.017.776,45 | | |
| 3.3.90.39.00.00.00.00 | 12 361 0015 2022 | Outros Serviços de Terceiros - Pessoa | 670.000,00 | | |
| 3.3.90.39.00.00.00.00 | 12 361 0016 2001 | Outros Serviços de Terceiros - Pessoa | 50.000,00 | | |
| 3.3.90.40.00.00.00.00 | 12 361 0016 2001 | Serviços de Tecnologia da Informação e | 49.307,95 | | |
| 3.3.90.46.00.00.00.00 | 12 361 0001 2000 | Auxílio-alimentação | 5.064.870,48 | | |
| 3.3.90.93.00.00.00.00 | 12 361 0001 2000 | Indenizações e Restituições | 10.000,00 | | |
| 4.0.00.00.00.00.00.00 | | DESPESAS DE CAPITAL | | | 1.666.350,32 |
| 4.4.00.00.00.00.00.00 | | INVESTIMENTOS | | 1.666.350,32 | |
| 4.4.90.00.00.00.00.00 | | Aplicações Diretas | | 1.666.350,32 | |
| 4.4.90.51.00.00.00.00 | 12 361 0015 1002 | Obras e Instalações | 1.162.099,92 | | |
| 4.4.90.51.00.00.00.00 | 12 361 0016 2024 | Obras e Instalações | 350.000,00 | | |
| 4.4.90.52.00.00.00.00 | 12 361 0016 2002 | Equipamentos e Material Permanente | 154.250,40 | | |
| | | Total da Unidade: | | | 50.034.751,88 |
| Unidade: 005 - EDUCAÇÃO DE JOVENS E ADULTOS - EJA | | | | | |
| 3.0.00.00.00.00.00.00 | | DESPESAS CORRENTES | | | 722.030,43 |
| 3.1.00.00.00.00.00.00 | | PESSOAL E ENCARGOS SOCIAIS | | 647.070,43 | |
| 3.1.90.00.00.00.00.00 | | Aplicações Diretas | | 647.070,43 | |
| 3.1.90.11.00.00.00.00 | 12 366 0001 2000 | Vencimentos e Vantagens Fixas - Pessoal | 525.146,58 | | |
| 3.1.90.13.00.00.00.00 | 12 366 0001 2000 | Obrigações Patronais | 121.923,85 | | |
| 3.3.00.00.00.00.00.00 | | OUTRAS DESPESAS CORRENTES | | 74.960,00 | |
| 3.3.90.00.00.00.00.00 | | Aplicações Diretas | | 74.960,00 | |
| 3.3.90.30.00.00.00.00 | 12 366 0017 2023 | Material de Consumo | 22.000,00 | | |
| 3.3.90.30.00.00.00.00 | 12 366 0017 2024 | Material de Consumo | 9.000,00 | | |
| 3.3.90.46.00.00.00.00 | 12 366 0001 2000 | Auxílio-alimentação | 43.960,00 | | |
| | | Total da Unidade: | | | 722.030,43 |
| Unidade: 006 - ENSINO ESPECIAL | | | | | |
| 3.0.00.00.00.00.00.00 | | DESPESAS CORRENTES | | | 1.007.560,99 |
| 3.3.00.00.00.00.00.00 | | OUTRAS DESPESAS CORRENTES | | 1.007.560,99 | |
| 3.3.50.00.00.00.00.00 | | Transferências a Instituições Priv. sem Fins | | 926.410,40 | |
| 3.3.50.34.00.00.00.00 | 12 367 0016 2000 | Outras Desp.de Pessoal Decor.de Cont. | 100.000,00 | | |
| 3.3.50.34.00.00.00.00 | 12 367 0017 2000 | Outras Desp.de Pessoal Decor.de Cont. | 335.210,40 | | |
| 3.3.50.43.00.00.00.00 | 12 367 0017 2001 | Subvenções Sociais | 491.200,00 | | |
| 3.3.90.00.00.00.00.00 | | Aplicações Diretas | | 81.150,59 | |
| 3.3.90.30.00.00.00.00 | 12 367 0017 2023 | Material de Consumo | 52.000,00 | | |
| 3.3.90.30.00.00.00.00 | 12 367 0017 2024 | Material de Consumo | 29.150,59 | | |
| | | Total da Unidade: | | | 1.007.560,99 |
| Unidade: 007 - GERÊNCIA DA JUVENTUDE | | | | | |
| 3.0.00.00.00.00.00.00 | | DESPESAS CORRENTES | | | 1.310.900,00 |



MUNICÍPIO DE OURO BRANCO - MG
LEI DE DIRETRIZES ORÇAMENTÁRIAS - 2027
ANEXOS DA LEI Nº 4.320/64
NATUREZA DA DESPESA POR CATEGORIA ECONÔMICA
(ANEXO 2)

Página: 22 / 28
Data: 12/05/2026

| Código | Classificação Funcional | Especificação | Elemento | Grupo de Despesa | Categoria Econômica |
|--|-------------------------|--|--------------|------------------|----------------------|
| 3.3.00.00.00.00.00.00 | | OUTRAS DESPESAS CORRENTES | | 1.310.900,08 | |
| 3.3.90.00.00.00.00.00 | | Aplicações Diretas | | 1.310.900,08 | |
| 3.3.90.30.00.00.00.00 | 04 122 0058 2033 | Material de Consumo | 10.000,00 | | |
| 3.3.90.32.00.00.00.00 | 04 122 0058 2033 | Material, Bem ou Serviço para Distrib. | 1.000.000,00 | | |
| 3.3.90.34.00.00.00.00 | 04 122 0058 2033 | Outras Desp.de Pessoal Decor.de Cont. | 190.900,08 | | |
| 3.3.90.39.00.00.00.00 | 04 122 0058 2033 | Outros Serviços de Terceiros - Pessoa | 10.000,00 | | |
| 3.3.90.40.00.00.00.00 | 04 122 0058 2033 | Serviços de Tecnologia da Informação e | 100.000,00 | | |
| Total da Unidade: | | | | | 1.310.900,08 |
| Unidade: 008 - FUNDO MUNICIPAL DA JUVENTUDE | | | | | |
| 3.0.00.00.00.00.00.00 | | DESPESAS CORRENTES | | | 20.000,00 |
| 3.3.00.00.00.00.00.00 | | OUTRAS DESPESAS CORRENTES | | 20.000,00 | |
| 3.3.90.00.00.00.00.00 | | Aplicações Diretas | | 20.000,00 | |
| 3.3.90.39.00.00.00.00 | 04 122 0058 2034 | Outros Serviços de Terceiros - Pessoa | 10.000,00 | | |
| 3.3.90.40.00.00.00.00 | 04 122 0058 2034 | Serviços de Tecnologia da Informação e | 10.000,00 | | |
| Total da Unidade: | | | | | 20.000,00 |
| Total do Órgão: | | | | | 92.026.364,32 |
| Órgão: 14 - SEC. MUN. DE SEGURANÇA PÚBLICA, MOBIL. E TRÂNSITO | | | | | |
| Unidade: 001 - COORD. SEC. SEGURANÇA PÚBLICA, MOBIL. E TRÂNSITO | | | | | |
| 3.0.00.00.00.00.00.00 | | DESPESAS CORRENTES | | | 5.851.921,71 |
| 3.1.00.00.00.00.00.00 | | PESSOAL E ENCARGOS SOCIAIS | | 4.466.115,14 | |
| 3.1.90.00.00.00.00.00 | | Aplicações Diretas | | 4.466.115,14 | |
| 3.1.90.11.00.00.00.00 | 04 122 0001 2000 | Vencimentos e Vantagens Fixas - Pessoal | 3.671.522,17 | | |
| 3.1.90.13.00.00.00.00 | 04 122 0001 2000 | Obrigações Patronais | 693.071,83 | | |
| 3.1.90.16.00.00.00.00 | 04 122 0001 2000 | Outras Despesas Variáveis - Pessoal Civil | 81.521,14 | | |
| 3.1.90.94.00.00.00.00 | 04 122 0001 2000 | Indenizações e Restituições Trabalhistas | 20.000,00 | | |
| 3.3.00.00.00.00.00.00 | | OUTRAS DESPESAS CORRENTES | | 1.385.806,57 | |
| 3.3.40.00.00.00.00.00 | | Transferências a Municípios | | 79.200,00 | |
| 3.3.40.41.00.00.00.00 | 06 181 0018 2025 | Contribuições | 79.200,00 | | |
| 3.3.90.00.00.00.00.00 | | Aplicações Diretas | | 1.306.606,57 | |
| 3.3.90.14.00.00.00.00 | 04 122 0001 2000 | Diárias - Pessoal Civil | 10.000,00 | | |
| 3.3.90.30.00.00.00.00 | 04 122 0001 2001 | Material de Consumo | 10.000,00 | | |
| 3.3.90.30.00.00.00.00 | 06 181 0018 2025 | Material de Consumo | 2.000,00 | | |
| 3.3.90.30.00.00.00.00 | 06 181 0018 2026 | Material de Consumo | 5.000,00 | | |
| 3.3.90.36.00.00.00.00 | 04 122 0001 2001 | Outros Serviços de Terceiros - Pessoa Física | 85.588,80 | | |
| 3.3.90.39.00.00.00.00 | 04 122 0001 2001 | Outros Serviços de Terceiros - Pessoa | 235.820,57 | | |
| 3.3.90.39.00.00.00.00 | 06 181 0018 2025 | Outros Serviços de Terceiros - Pessoa | 192.000,00 | | |
| 3.3.90.39.00.00.00.00 | 06 181 0018 2026 | Outros Serviços de Terceiros - Pessoa | 96.000,00 | | |
| 3.3.90.40.00.00.00.00 | 04 122 0001 2001 | Serviços de Tecnologia da Informação e | 1.200,00 | | |
| 3.3.90.40.00.00.00.00 | 06 181 0018 2025 | Serviços de Tecnologia da Informação e | 1.200,00 | | |
| 3.3.90.40.00.00.00.00 | 06 181 0018 2026 | Serviços de Tecnologia da Informação e | 30.000,00 | | |
| 3.3.90.46.00.00.00.00 | 04 122 0001 2000 | Auxílio-alimentação | 614.900,00 | | |
| 3.3.90.47.00.00.00.00 | 04 122 0001 2001 | Obrigações Tributárias e Contributivas | 21.397,20 | | |
| 3.3.90.92.00.00.00.00 | 04 122 0001 2001 | Despesas de Exercícios Anteriores | 500,00 | | |
| 3.3.90.93.00.00.00.00 | 04 122 0001 2000 | Indenizações e Restituições | 1.000,00 | | |
| 4.0.00.00.00.00.00.00 | | DESPESAS DE CAPITAL | | | 12.000,00 |
| 4.4.00.00.00.00.00.00 | | INVESTIMENTOS | | 12.000,00 | |
| 4.4.90.00.00.00.00.00 | | Aplicações Diretas | | 12.000,00 | |
| 4.4.90.52.00.00.00.00 | 04 122 0001 2002 | Equipamentos e Material Permanente | 5.000,00 | | |
| 4.4.90.52.00.00.00.00 | 06 181 0018 2025 | Equipamentos e Material Permanente | 2.000,00 | | |
| 4.4.90.52.00.00.00.00 | 06 181 0018 2026 | Equipamentos e Material Permanente | 5.000,00 | | |
| Total da Unidade: | | | | | 5.863.921,71 |

Unidade: 002 - COORD. DA SEGURANÇA MUNICIPAL



MUNICÍPIO DE OURO BRANCO - MG
LEI DE DIRETRIZES ORÇAMENTÁRIAS - 2027
ANEXOS DA LEI Nº 4.320/64
NATUREZA DA DESPESA POR CATEGORIA ECONÔMICA
(ANEXO 2)

Página: 23 / 28
Data: 12/05/2026

| Código | Classificação Funcional | Especificação | Elemento | Grupo de Despesa | Categoria Econômica |
|---|-------------------------|--|--------------|------------------|----------------------|
| 3.0.00.00.00.00.00.00 | | DESPESAS CORRENTES | | | 1.405.433,56 |
| 3.3.00.00.00.00.00.00 | | OUTRAS DESPESAS CORRENTES | | 1.405.433,56 | |
| 3.3.90.00.00.00.00.00 | | Aplicações Diretas | | 1.405.433,56 | |
| 3.3.90.19.00.00.00.00 | 06 183 0018 2028 | Auxílio-fardamento | 67.125,00 | | |
| 3.3.90.30.00.00.00.00 | 06 183 0018 2028 | Material de Consumo | 10.000,00 | | |
| 3.3.90.39.00.00.00.00 | 06 183 0018 2027 | Outros Serviços de Terceiros - Pessoa | 809.886,00 | | |
| 3.3.90.39.00.00.00.00 | 06 183 0018 2028 | Outros Serviços de Terceiros - Pessoa | 314.716,56 | | |
| 3.3.90.40.00.00.00.00 | 06 183 0018 2027 | Serviços de Tecnologia da Informação e | 176.106,00 | | |
| 3.3.90.40.00.00.00.00 | 06 183 0018 2028 | Serviços de Tecnologia da Informação e | 27.600,00 | | |
| 4.0.00.00.00.00.00.00 | | DESPESAS DE CAPITAL | | | 5.000,00 |
| 4.4.00.00.00.00.00.00 | | INVESTIMENTOS | | 5.000,00 | |
| 4.4.90.00.00.00.00.00 | | Aplicações Diretas | | 5.000,00 | |
| 4.4.90.52.00.00.00.00 | 06 183 0018 2028 | Equipamentos e Material Permanente | 5.000,00 | | |
| Total da Unidade: | | | | | 1.410.433,56 |
| Unidade: 003 - COORD. DE EDUC. NO TRÂNSITO, TRANSP. E MOBILIDADE | | | | | |
| 3.0.00.00.00.00.00.00 | | DESPESAS CORRENTES | | | 6.842.610,42 |
| 3.3.00.00.00.00.00.00 | | OUTRAS DESPESAS CORRENTES | | 6.842.610,42 | |
| 3.3.60.00.00.00.00.00 | | Transferências Instituições Priv. com Fins | | 6.358.540,92 | |
| 3.3.60.45.00.00.00.00 | 04 122 0001 2001 | Subvenções Econômicas | 6.358.540,92 | | |
| 3.3.90.00.00.00.00.00 | | Aplicações Diretas | | 484.069,50 | |
| 3.3.90.30.00.00.00.00 | 04 122 0001 2001 | Material de Consumo | 35.969,87 | | |
| 3.3.90.32.00.00.00.00 | 04 122 0001 2001 | Material, Bem ou Serviço para Distrib. | 62.076,00 | | |
| 3.3.90.35.00.00.00.00 | 04 122 0001 2001 | Serviços de Consultoria | 93.931,20 | | |
| 3.3.90.39.00.00.00.00 | 04 122 0001 2001 | Outros Serviços de Terceiros - Pessoa | 232.092,43 | | |
| 3.3.90.40.00.00.00.00 | 04 122 0001 2001 | Serviços de Tecnologia da Informação e | 60.000,00 | | |
| 4.0.00.00.00.00.00.00 | | DESPESAS DE CAPITAL | | | 65.129,62 |
| 4.4.00.00.00.00.00.00 | | INVESTIMENTOS | | 65.129,62 | |
| 4.4.90.00.00.00.00.00 | | Aplicações Diretas | | 65.129,62 | |
| 4.4.90.52.00.00.00.00 | 04 122 0001 2001 | Equipamentos e Material Permanente | 65.129,62 | | |
| Total da Unidade: | | | | | 6.907.740,04 |
| Total do Órgão: | | | | | 14.182.095,31 |
| Órgão: 15 - SEC. MUN. DE CULTURA | | | | | |
| Unidade: 001 - COORD. SEC. CULTURA | | | | | |
| 3.0.00.00.00.00.00.00 | | DESPESAS CORRENTES | | | 7.075.846,38 |
| 3.1.00.00.00.00.00.00 | | PESSOAL E ENCARGOS SOCIAIS | | 1.129.452,00 | |
| 3.1.90.00.00.00.00.00 | | Aplicações Diretas | | 1.129.452,00 | |
| 3.1.90.11.00.00.00.00 | 04 122 0001 2000 | Vencimentos e Vantagens Fixas - Pessoal | 980.000,00 | | |
| 3.1.90.13.00.00.00.00 | 04 122 0001 2000 | Obrigações Patronais | 110.000,00 | | |
| 3.1.90.16.00.00.00.00 | 04 122 0001 2000 | Outras Despesas Variáveis - Pessoal Civil | 19.452,00 | | |
| 3.1.90.94.00.00.00.00 | 04 122 0001 2000 | Indenizações e Restituições Trabalhistas | 20.000,00 | | |
| 3.2.00.00.00.00.00.00 | | JUROS E ENCARGOS DA DÍVIDA | | 185.540,55 | |
| 3.2.90.00.00.00.00.00 | | Aplicações Diretas | | 185.540,55 | |
| 3.2.90.21.00.00.00.00 | 13 122 0000 2045 | Juros sobre a Dívida por Contrato | 185.540,55 | | |
| 3.3.00.00.00.00.00.00 | | OUTRAS DESPESAS CORRENTES | | 5.760.853,83 | |
| 3.3.50.00.00.00.00.00 | | Transferências a Instituições Priv. sem Fins | | 2.300.000,00 | |
| 3.3.50.43.00.00.00.00 | 13 122 0060 2020 | Subvenções Sociais | 2.300.000,00 | | |
| 3.3.90.00.00.00.00.00 | | Aplicações Diretas | | 3.460.853,83 | |
| 3.3.90.14.00.00.00.00 | 04 122 0001 2000 | Diárias - Pessoal Civil | 20.000,00 | | |
| 3.3.90.30.00.00.00.00 | 04 122 0001 2001 | Material de Consumo | 20.000,00 | | |
| 3.3.90.30.00.00.00.00 | 13 122 0060 2032 | Material de Consumo | 50.000,00 | | |
| 3.3.90.32.00.00.00.00 | 04 122 0060 2032 | Material, Bem ou Serviço para Distrib. | 15.000,00 | | |
| 3.3.90.33.00.00.00.00 | 04 122 0001 2000 | Passagens e Despesas com Locomoção | 1.000,00 | | |



MUNICÍPIO DE OURO BRANCO - MG
LEI DE DIRETRIZES ORÇAMENTÁRIAS - 2027
ANEXOS DA LEI Nº 4.320/64
**NATUREZA DA DESPESA POR CATEGORIA ECONÔMICA
(ANEXO 2)**

Página: 24 / 28
Data: 12/05/2026

| Código | Classificação Funcional | Especificação | Elemento | Grupo de Despesa | Categoria Econômica |
|--------------------------|-------------------------|--|--------------|------------------|---------------------|
| 3.3.90.34.00.00.00.00 | 04 122 0001 2000 | Outras Desp.de Pessoal Decor.de Cont. | 69.223,83 | | |
| 3.3.90.36.00.00.00.00 | 04 122 0001 2000 | Outros Serviços de Terceiros - Pessoa Física | 5.000,00 | | |
| 3.3.90.36.00.00.00.00 | 04 122 0060 2032 | Outros Serviços de Terceiros - Pessoa Física | 20.000,00 | | |
| 3.3.90.39.00.00.00.00 | 04 122 0001 2001 | Outros Serviços de Terceiros - Pessoa | 800.000,00 | | |
| 3.3.90.39.00.00.00.00 | 04 122 0060 2032 | Outros Serviços de Terceiros - Pessoa | 2.200.000,00 | | |
| 3.3.90.40.00.00.00.00 | 04 122 0001 2001 | Serviços de Tecnologia da Informação e | 25.000,00 | | |
| 3.3.90.46.00.00.00.00 | 04 122 0001 2000 | Auxílio-alimentação | 178.880,00 | | |
| 3.3.90.47.00.00.00.00 | 04 122 0001 2000 | Obrigações Tributárias e Contributivas | 1.350,00 | | |
| 3.3.90.47.00.00.00.00 | 04 122 0060 2032 | Obrigações Tributárias e Contributivas | 5.400,00 | | |
| 3.3.90.92.00.00.00.00 | 04 122 0001 2001 | Despesas de Exercícios Anteriores | 20.000,00 | | |
| 3.3.90.93.00.00.00.00 | 04 122 0001 2000 | Indenizações e Restituições | 30.000,00 | | |
| 4.0.00.00.00.00.00.00 | | DESPESAS DE CAPITAL | | | 692.524,47 |
| 4.4.00.00.00.00.00.00 | | INVESTIMENTOS | | 391.858,51 | |
| 4.4.90.00.00.00.00.00 | | Aplicações Diretas | | 391.858,51 | |
| 4.4.90.51.00.00.00.00 | 04 391 0023 1002 | Obras e Instalações | 10.000,00 | | |
| 4.4.90.51.00.00.00.00 | 04 845 0023 1002 | Obras e Instalações | 379.858,51 | | |
| 4.4.90.52.00.00.00.00 | 04 122 0001 2002 | Equipamentos e Material Permanente | 2.000,00 | | |
| 4.6.00.00.00.00.00.00 | | AMORTIZAÇÃO DA DÍVIDA | | 300.665,96 | |
| 4.6.90.00.00.00.00.00 | | Aplicações Diretas | | 300.665,96 | |
| 4.6.90.71.00.00.00.00 | 13 122 0000 2045 | Principal da Dívida Contratual Resgatado | 300.665,96 | | |
| Total da Unidade: | | | | | 7.768.370,85 |

Unidade: 003 - FUNDO MUNICIPAL DE CULTURA

| | | | | | |
|--------------------------|------------------|--|------------|--------------|---------------------|
| 3.0.00.00.00.00.00.00 | | DESPESAS CORRENTES | | | 1.381.089,04 |
| 3.3.00.00.00.00.00.00 | | OUTRAS DESPESAS CORRENTES | | 1.381.089,04 | |
| 3.3.50.00.00.00.00.00 | | Transferências a Instituições Priv. sem Fins | | 850.000,00 | |
| 3.3.50.43.00.00.00.00 | 13 392 0059 2030 | Subvenções Sociais | 850.000,00 | | |
| 3.3.90.00.00.00.00.00 | | Aplicações Diretas | | 531.089,04 | |
| 3.3.90.14.00.00.00.00 | 13 391 0060 2032 | Diárias - Pessoal Civil | 5.000,00 | | |
| 3.3.90.30.00.00.00.00 | 13 392 0060 2032 | Material de Consumo | 10.000,00 | | |
| 3.3.90.31.00.00.00.00 | 13 392 0059 2030 | Premiações Culturais, Artísticas, Científicas, | 20.000,00 | | |
| 3.3.90.32.00.00.00.00 | 13 391 0060 2032 | Material, Bem ou Serviço para Distrib. | 4.650,00 | | |
| 3.3.90.33.00.00.00.00 | 13 391 0060 2032 | Passagens e Despesas com Locomoção | 5.000,00 | | |
| 3.3.90.34.00.00.00.00 | 13 391 0060 2032 | Outras Desp.de Pessoal Decor.de Cont. | 3.000,00 | | |
| 3.3.90.35.00.00.00.00 | 13 391 0059 2030 | Serviços de Consultoria | 50.000,00 | | |
| 3.3.90.36.00.00.00.00 | 13 391 0060 2032 | Outros Serviços de Terceiros - Pessoa Física | 1.000,00 | | |
| 3.3.90.36.00.00.00.00 | 13 392 0059 2030 | Outros Serviços de Terceiros - Pessoa Física | 4.400,00 | | |
| 3.3.90.39.00.00.00.00 | 13 391 0060 2032 | Outros Serviços de Terceiros - Pessoa | 130.000,00 | | |
| 3.3.90.47.00.00.00.00 | 13 391 0060 2032 | Obrigações Tributárias e Contributivas | 350,00 | | |
| 3.3.90.47.00.00.00.00 | 13 392 0059 2030 | Obrigações Tributárias e Contributivas | 600,00 | | |
| 3.3.90.48.00.00.00.00 | 13 392 0059 2030 | Outros Auxílios Financeiros a Pessoas | 296.089,04 | | |
| 3.3.90.92.00.00.00.00 | 13 391 0060 2032 | Despesas de Exercícios Anteriores | 1.000,00 | | |
| 4.0.00.00.00.00.00.00 | | DESPESAS DE CAPITAL | | | 5.000,00 |
| 4.4.00.00.00.00.00.00 | | INVESTIMENTOS | | 5.000,00 | |
| 4.4.90.00.00.00.00.00 | | Aplicações Diretas | | 5.000,00 | |
| 4.4.90.52.00.00.00.00 | 13 391 0060 2032 | Equipamentos e Material Permanente | 5.000,00 | | |
| Total da Unidade: | | | | | 1.386.089,04 |

Unidade: 004 - FUNDO MUNICIPAL DE PATRIMÔNIO HISTÓRICO

| | | | | | |
|-----------------------|------------------|--|------------|------------|------------|
| 3.0.00.00.00.00.00.00 | | DESPESAS CORRENTES | | | 741.343,00 |
| 3.3.00.00.00.00.00.00 | | OUTRAS DESPESAS CORRENTES | | 741.343,00 | |
| 3.3.50.00.00.00.00.00 | | Transferências a Instituições Priv. sem Fins | | 180.000,00 | |
| 3.3.50.43.00.00.00.00 | 13 392 0057 2029 | Subvenções Sociais | 180.000,00 | | |
| 3.3.90.00.00.00.00.00 | | Aplicações Diretas | | 561.343,00 | |



MUNICÍPIO DE OURO BRANCO - MG
LEI DE DIRETRIZES ORÇAMENTÁRIAS - 2027
ANEXOS DA LEI Nº 4.320/64
NATUREZA DA DESPESA POR CATEGORIA ECONÔMICA
(ANEXO 2)

Página: 25 / 28
Data: 12/05/2026

| Código | Classificação Funcional | Especificação | Elemento | Grupo de Despesa | Categoria Econômica |
|-----------------------|-------------------------|--|--------------------------|------------------|----------------------|
| 3.3.90.14.00.00.00.00 | 13 391 0057 2029 | Diárias - Pessoal Civil | 5.000,00 | | |
| 3.3.90.30.00.00.00.00 | 13 392 0057 2029 | Material de Consumo | 10.000,00 | | |
| 3.3.90.31.00.00.00.00 | 13 391 0057 2029 | Premiações Culturais, Artísticas, Científicas, | 30.000,00 | | |
| 3.3.90.32.00.00.00.00 | 13 391 0057 2029 | Material, Bem ou Serviço para Distrib. | 30.000,00 | | |
| 3.3.90.33.00.00.00.00 | 13 391 0057 2029 | Passagens e Despesas com Locomoção | 5.000,00 | | |
| 3.3.90.34.00.00.00.00 | 13 391 0057 2029 | Outras Desp.de Pessoal Decor.de Cont. | 10.000,00 | | |
| 3.3.90.35.00.00.00.00 | 13 391 0057 2029 | Serviços de Consultoria | 50.000,00 | | |
| 3.3.90.36.00.00.00.00 | 13 391 0057 2029 | Outros Serviços de Terceiros - Pessoa Física | 7.500,00 | | |
| 3.3.90.39.00.00.00.00 | 13 391 0057 2029 | Outros Serviços de Terceiros - Pessoa | 356.818,00 | | |
| 3.3.90.40.00.00.00.00 | 04 122 0057 2029 | Serviços de Tecnologia da Informação e | 5.000,00 | | |
| 3.3.90.47.00.00.00.00 | 13 391 0057 2029 | Obrigações Tributárias e Contributivas | 2.025,00 | | |
| 3.3.90.48.00.00.00.00 | 13 391 0057 2029 | Outros Auxílios Financeiros a Pessoas | 50.000,00 | | |
| 4.0.00.00.00.00.00.00 | | DESPESAS DE CAPITAL | | | 150.000,00 |
| 4.4.00.00.00.00.00.00 | | INVESTIMENTOS | | 150.000,00 | |
| 4.4.90.00.00.00.00.00 | | Aplicações Diretas | | 150.000,00 | |
| 4.4.90.51.00.00.00.00 | 13 391 0057 2029 | Obras e Instalações | 150.000,00 | | |
| | | | Total da Unidade: | | 891.343,00 |
| | | | Total do Órgão: | | 10.045.802,89 |

Órgão: 16 - SEC. MUN. DE INFRAESTRUTURA

Unidade: 001 - COORD. SEC. INFRAESTRUTURA

| | | | | | |
|-----------------------|------------------|--|--------------------------|--------------|----------------------|
| 3.0.00.00.00.00.00.00 | | DESPESAS CORRENTES | | | 9.805.644,05 |
| 3.1.00.00.00.00.00.00 | | PESSOAL E ENCARGOS SOCIAIS | | 3.520.201,92 | |
| 3.1.90.00.00.00.00.00 | | Aplicações Diretas | | 3.520.201,92 | |
| 3.1.90.04.00.00.00.00 | 04 122 0019 1005 | Contratação por Tempo Determinado | 4.000,00 | | |
| 3.1.90.11.00.00.00.00 | 04 122 0001 2000 | Vencimentos e Vantagens Fixas - Pessoal | 2.730.947,41 | | |
| 3.1.90.13.00.00.00.00 | 04 122 0001 2000 | Obrigações Patronais | 581.254,51 | | |
| 3.1.90.16.00.00.00.00 | 04 122 0001 2000 | Outras Despesas Variáveis - Pessoal Civil | 180.000,00 | | |
| 3.1.90.94.00.00.00.00 | 04 122 0001 2000 | Indenizações e Restituições Trabalhistas | 24.000,00 | | |
| 3.3.00.00.00.00.00.00 | | OUTRAS DESPESAS CORRENTES | | 6.285.442,13 | |
| 3.3.50.00.00.00.00.00 | | Transferências a Instituições Priv. sem Fins | | 660.000,00 | |
| 3.3.50.41.00.00.00.00 | 04 122 0042 2078 | Contribuições | 660.000,00 | | |
| 3.3.90.00.00.00.00.00 | | Aplicações Diretas | | 5.625.442,13 | |
| 3.3.90.14.00.00.00.00 | 04 122 0001 2000 | Diárias - Pessoal Civil | 18.000,00 | | |
| 3.3.90.30.00.00.00.00 | 04 122 0001 2001 | Material de Consumo | 100.000,00 | | |
| 3.3.90.30.00.00.00.00 | 04 122 0019 2036 | Material de Consumo | 200.000,00 | | |
| 3.3.90.30.00.00.00.00 | 04 122 0019 2038 | Material de Consumo | 138.000,00 | | |
| 3.3.90.30.00.00.00.00 | 17 511 0019 1004 | Material de Consumo | 144.000,00 | | |
| 3.3.90.39.00.00.00.00 | 04 122 0001 2001 | Outros Serviços de Terceiros - Pessoa | 1.000.000,00 | | |
| 3.3.90.39.00.00.00.00 | 04 122 0019 2036 | Outros Serviços de Terceiros - Pessoa | 450.000,00 | | |
| 3.3.90.39.00.00.00.00 | 04 122 0019 2038 | Outros Serviços de Terceiros - Pessoa | 1.052.922,13 | | |
| 3.3.90.39.00.00.00.00 | 04 122 0020 2039 | Outros Serviços de Terceiros - Pessoa | 1.000.000,00 | | |
| 3.3.90.39.00.00.00.00 | 17 511 0019 1004 | Outros Serviços de Terceiros - Pessoa | 890.000,00 | | |
| 3.3.90.46.00.00.00.00 | 04 122 0001 2001 | Auxílio-alimentação | 629.520,00 | | |
| 3.3.90.93.00.00.00.00 | 04 122 0001 2000 | Indenizações e Restituições | 3.000,00 | | |
| 4.0.00.00.00.00.00.00 | | DESPESAS DE CAPITAL | | | 249.611,07 |
| 4.4.00.00.00.00.00.00 | | INVESTIMENTOS | | 249.611,07 | |
| 4.4.90.00.00.00.00.00 | | Aplicações Diretas | | 249.611,07 | |
| 4.4.90.52.00.00.00.00 | 04 122 0001 2002 | Equipamentos e Material Permanente | 100.000,00 | | |
| 4.4.90.52.00.00.00.00 | 04 122 0020 2039 | Equipamentos e Material Permanente | 149.611,07 | | |
| | | | Total da Unidade: | | 10.055.255,12 |
| | | | Total do Órgão: | | 10.055.255,12 |

Órgão: 17 - SEC. MUN. DE OBRAS E GESTÃO URBANA



MUNICÍPIO DE OURO BRANCO - MG
LEI DE DIRETRIZES ORÇAMENTÁRIAS - 2027
ANEXOS DA LEI Nº 4.320/64
NATUREZA DA DESPESA POR CATEGORIA ECONÔMICA
(ANEXO 2)

Página: 26 / 28
Data: 12/05/2026

| Código | Classificação Funcional | Especificação | Elemento | Grupo de Despesa | Categoria Econômica |
|---|-------------------------|--|---------------|------------------|----------------------|
| Unidade: 001 - COORD. SEC. OBRAS E GESTÃO URBANA | | | | | |
| 3.0.00.00.00.00.00.00 | | DESPESAS CORRENTES | | | 20.643.088,52 |
| 3.1.00.00.00.00.00.00 | | PESSOAL E ENCARGOS SOCIAIS | | 4.772.878,08 | |
| 3.1.90.00.00.00.00.00 | | Aplicações Diretas | | 4.772.878,08 | |
| 3.1.90.04.00.00.00.00 | 04 122 0001 2000 | Contratação por Tempo Determinado | 76.319,92 | | |
| 3.1.90.11.00.00.00.00 | 04 122 0001 2000 | Vencimentos e Vantagens Fixas - Pessoal | 3.733.458,00 | | |
| 3.1.90.13.00.00.00.00 | 04 122 0001 2000 | Obrigações Patronais | 753.100,16 | | |
| 3.1.90.16.00.00.00.00 | 04 122 0001 2000 | Outras Despesas Variáveis - Pessoal Civil | 180.000,00 | | |
| 3.1.90.94.00.00.00.00 | 04 122 0001 2000 | Indenizações e Restituições Trabalhistas | 30.000,00 | | |
| 3.2.00.00.00.00.00.00 | | JUROS E ENCARGOS DA DÍVIDA | | 10.846.339,02 | |
| 3.2.90.00.00.00.00.00 | | Aplicações Diretas | | 10.846.339,02 | |
| 3.2.90.21.00.00.00.00 | 28 843 0000 2045 | Juros sobre a Dívida por Contrato | 10.846.339,02 | | |
| 3.3.00.00.00.00.00.00 | | OUTRAS DESPESAS CORRENTES | | 5.023.871,42 | |
| 3.3.71.00.00.00.00.00 | | Transf.a Consórcios Públicos-Contrato de | | 283.557,36 | |
| 3.3.71.70.00.00.00.00 | 25 752 0021 2099 | Rateio pela Participação em Consórcio | 283.557,36 | | |
| 3.3.90.00.00.00.00.00 | | Aplicações Diretas | | 4.365.510,62 | |
| 3.3.90.14.00.00.00.00 | 04 122 0001 2000 | Diárias - Pessoal Civil | 5.000,00 | | |
| 3.3.90.30.00.00.00.00 | 04 122 0001 2001 | Material de Consumo | 15.000,00 | | |
| 3.3.90.30.00.00.00.00 | 25 752 0021 1019 | Material de Consumo | 50.000,00 | | |
| 3.3.90.36.00.00.00.00 | 04 122 0001 2000 | Outros Serviços de Terceiros - Pessoa Física | 238.674,87 | | |
| 3.3.90.39.00.00.00.00 | 04 122 0001 2001 | Outros Serviços de Terceiros - Pessoa | 169.513,51 | | |
| 3.3.90.39.00.00.00.00 | 15 451 0022 2043 | Outros Serviços de Terceiros - Pessoa | 900.000,00 | | |
| 3.3.90.39.00.00.00.00 | 25 752 0021 2099 | Outros Serviços de Terceiros - Pessoa | 2.013.501,40 | | |
| 3.3.90.40.00.00.00.00 | 04 122 0001 2001 | Serviços de Tecnologia da Informação e | 118.440,84 | | |
| 3.3.90.46.00.00.00.00 | 04 122 0001 2000 | Auxílio-alimentação | 704.880,00 | | |
| 3.3.90.92.00.00.00.00 | 04 122 0001 2001 | Despesas de Exercícios Anteriores | 500,00 | | |
| 3.3.90.92.00.00.00.00 | 25 752 0021 2099 | Despesas de Exercícios Anteriores | 150.000,00 | | |
| 3.3.93.00.00.00.00.00 | | Aplicação Direta Decorrente de Operação de | | 374.803,44 | |
| 3.3.93.39.00.00.00.00 | 25 752 0021 2099 | Outros Serviços de Terceiros - Pessoa | 374.803,44 | | |
| 4.0.00.00.00.00.00.00 | | DESPESAS DE CAPITAL | | | 12.342.723,47 |
| 4.4.00.00.00.00.00.00 | | INVESTIMENTOS | | 2.015.500,00 | |
| 4.4.90.00.00.00.00.00 | | Aplicações Diretas | | 1.994.894,06 | |
| 4.4.90.51.00.00.00.00 | 25 752 0021 1019 | Obras e Instalações | 1.979.394,06 | | |
| 4.4.90.52.00.00.00.00 | 04 122 0001 2002 | Equipamentos e Material Permanente | 15.000,00 | | |
| 4.4.90.93.00.00.00.00 | 04 122 0001 2001 | Indenizações e Restituições | 500,00 | | |
| 4.4.93.00.00.00.00.00 | | Aplicação Direta Decorrente de Operação de | | 20.605,94 | |
| 4.4.93.51.00.00.00.00 | 25 752 0021 1019 | Obras e Instalações | 20.605,94 | | |
| 4.6.00.00.00.00.00.00 | | AMORTIZAÇÃO DA DÍVIDA | | 10.327.223,47 | |
| 4.6.90.00.00.00.00.00 | | Aplicações Diretas | | 10.327.223,47 | |
| 4.6.90.71.00.00.00.00 | 28 843 0000 2045 | Principal da Dívida Contratual Resgatado | 10.327.223,47 | | |
| Total da Unidade: | | | | | 32.985.811,99 |
| Unidade: 002 - DIR. DE PROJETOS, FISCALIZAÇÃO E OBRAS PÚBLICAS | | | | | |
| 3.0.00.00.00.00.00.00 | | DESPESAS CORRENTES | | | 5.440.000,00 |
| 3.3.00.00.00.00.00.00 | | OUTRAS DESPESAS CORRENTES | | 5.440.000,00 | |
| 3.3.90.00.00.00.00.00 | | Aplicações Diretas | | 4.696.691,26 | |
| 3.3.90.35.00.00.00.00 | 26 782 0023 2042 | Serviços de Consultoria | 240.000,00 | | |
| 3.3.90.39.00.00.00.00 | 15 452 0023 2041 | Outros Serviços de Terceiros - Pessoa | 256.691,26 | | |
| 3.3.90.39.00.00.00.00 | 26 782 0023 2040 | Outros Serviços de Terceiros - Pessoa | 2.400.000,00 | | |
| 3.3.90.39.00.00.00.00 | 26 782 0023 2042 | Outros Serviços de Terceiros - Pessoa | 1.800.000,00 | | |
| 3.3.94.00.00.00.00.00 | | Aplicação Direta Decorrente de Operação de | | 743.308,74 | |
| 3.3.94.39.00.00.00.00 | 15 452 0023 2041 | Outros Serviços de Terceiros - Pessoa | 743.308,74 | | |
| 4.0.00.00.00.00.00.00 | | DESPESAS DE CAPITAL | | | 28.250.000,00 |



MUNICÍPIO DE OURO BRANCO - MG
LEI DE DIRETRIZES ORÇAMENTÁRIAS - 2027
ANEXOS DA LEI Nº 4.320/64
NATUREZA DA DESPESA POR CATEGORIA ECONÔMICA
(ANEXO 2)

Página: 27 / 28
Data: 12/05/2026

| Código | Classificação Funcional | Especificação | Elemento | Grupo de Despesa | Categoria Econômica |
|--|-------------------------|---------------------------------------|---------------|------------------|-----------------------|
| 4.4.00.00.00.00.00.00 | | INVESTIMENTOS | | 28.250.000,00 | |
| 4.4.90.00.00.00.00.00 | | Aplicações Diretas | | 28.250.000,00 | |
| 4.4.90.51.00.00.00.00 | 15 451 0023 1006 | Obras e Instalações | 2.700.000,00 | | |
| 4.4.90.51.00.00.00.00 | 15 451 0023 1008 | Obras e Instalações | 15.750.000,00 | | |
| 4.4.90.51.00.00.00.00 | 15 451 0023 1009 | Obras e Instalações | 5.500.000,00 | | |
| 4.4.90.51.00.00.00.00 | 15 451 0023 1011 | Obras e Instalações | 1.000.000,00 | | |
| 4.4.90.51.00.00.00.00 | 18 541 0023 1010 | Obras e Instalações | 1.200.000,00 | | |
| 4.4.90.51.00.00.00.00 | 27 813 0023 1007 | Obras e Instalações | 2.100.000,00 | | |
| | | Total da Unidade: | | | 33.690.000,00 |
| Unidade: 003 - GERÊNCIA DE LIMPEZA URBANA | | | | | |
| 3.0.00.00.00.00.00.00 | | DESPESAS CORRENTES | | | 8.542.793,90 |
| 3.3.00.00.00.00.00.00 | | OUTRAS DESPESAS CORRENTES | | 8.542.793,90 | |
| 3.3.90.00.00.00.00.00 | | Aplicações Diretas | | 8.542.793,90 | |
| 3.3.90.34.00.00.00.00 | 15 452 0024 2044 | Outras Desp.de Pessoal Decor.de Cont. | 152.983,74 | | |
| 3.3.90.39.00.00.00.00 | 15 452 0024 2044 | Outros Serviços de Terceiros - Pessoa | 8.389.810,16 | | |
| | | Total da Unidade: | | | 8.542.793,90 |
| | | Total do Órgão: | | | 75.218.605,89 |
| | | Total da Entidade: | | | 348.048.464,43 |

Entidade: CAMARA MUNICIPAL DE OURO BRANCO

Órgão: 20 - CAMARA MUNICIPAL DE OURO BRANCO

Unidade: 001 - CAMARA MUNICIPAL DE OURO BRANCO

| | | | | | |
|-----------------------|------------------|---|--------------|--------------|---------------|
| 3.0.00.00.00.00.00.00 | | DESPESAS CORRENTES | | | 14.405.607,15 |
| 3.1.00.00.00.00.00.00 | | PESSOAL E ENCARGOS SOCIAIS | | 9.967.607,15 | |
| 3.1.90.00.00.00.00.00 | | Aplicações Diretas | | 9.967.607,15 | |
| 3.1.90.03.00.00.00.00 | 01 031 0100 2514 | Pensões | 5.000,00 | | |
| 3.1.90.04.00.00.00.00 | 01 031 0100 2509 | Contratação por Tempo Determinado | 50.000,00 | | |
| 3.1.90.11.00.00.00.00 | 01 031 0100 2501 | Vencimentos e Vantagens Fixas - Pessoal | 1.350.000,00 | | |
| 3.1.90.11.00.00.00.00 | 01 031 0100 2505 | Vencimentos e Vantagens Fixas - Pessoal | 3.400.000,00 | | |
| 3.1.90.11.00.00.00.00 | 01 031 0100 2507 | Vencimentos e Vantagens Fixas - Pessoal | 3.462.607,15 | | |
| 3.1.90.13.00.00.00.00 | 01 031 0100 2514 | Obrigações Patronais | 1.050.000,00 | | |
| 3.1.90.16.00.00.00.00 | 01 031 0100 2505 | Outras Despesas Variáveis - Pessoal Civil | 100.000,00 | | |
| 3.1.90.16.00.00.00.00 | 01 031 0100 2507 | Outras Despesas Variáveis - Pessoal Civil | 50.000,00 | | |
| 3.1.90.92.00.00.00.00 | 01 031 0100 2511 | Despesas de Exercícios Anteriores | 50.000,00 | | |
| 3.1.90.94.00.00.00.00 | 01 031 0100 2505 | Indenizações e Restituições Trabalhistas | 400.000,00 | | |
| 3.1.90.94.00.00.00.00 | 01 031 0100 2507 | Indenizações e Restituições Trabalhistas | 50.000,00 | | |
| 3.2.00.00.00.00.00.00 | | JUROS E ENCARGOS DA DÍVIDA | | 5.000,00 | |
| 3.2.90.00.00.00.00.00 | | Aplicações Diretas | | 5.000,00 | |
| 3.2.90.21.00.00.00.00 | 01 031 0100 2513 | Juros sobre a Dívida por Contrato | 5.000,00 | | |
| 3.3.00.00.00.00.00.00 | | OUTRAS DESPESAS CORRENTES | | 4.433.000,00 | |
| 3.3.50.00.00.00.00.00 | | Transferências a Instituições Priv. sem Fins | | 28.000,00 | |
| 3.3.50.41.00.00.00.00 | 01 031 0100 2503 | Contribuições | 8.000,00 | | |
| 3.3.50.43.00.00.00.00 | 01 031 0100 2508 | Subvenções Sociais | 20.000,00 | | |
| 3.3.90.00.00.00.00.00 | | Aplicações Diretas | | 4.405.000,00 | |
| 3.3.90.04.00.00.00.00 | 01 031 0100 2509 | Contratação por Tempo Determinado | 30.000,00 | | |
| 3.3.90.08.00.00.00.00 | 01 031 0100 2514 | Outros Benefícios Assistenciais do Servidor e | 15.000,00 | | |
| 3.3.90.14.00.00.00.00 | 01 031 0100 2502 | Diárias - Pessoal Civil | 20.000,00 | | |
| 3.3.90.14.00.00.00.00 | 01 031 0100 2504 | Diárias - Pessoal Civil | 10.000,00 | | |
| 3.3.90.14.00.00.00.00 | 01 031 0100 2506 | Diárias - Pessoal Civil | 35.000,00 | | |
| 3.3.90.14.00.00.00.00 | 01 031 0100 2508 | Diárias - Pessoal Civil | 50.000,00 | | |
| 3.3.90.18.00.00.00.00 | 01 031 0100 2510 | Auxílio Financeiro a Estudantes | 15.000,00 | | |
| 3.3.90.30.00.00.00.00 | 01 031 0100 2504 | Material de Consumo | 5.000,00 | | |
| 3.3.90.30.00.00.00.00 | 01 031 0100 2508 | Material de Consumo | 500.000,00 | | |



MUNICÍPIO DE OURO BRANCO - MG
LEI DE DIRETRIZES ORÇAMENTÁRIAS - 2027
ANEXOS DA LEI Nº 4.320/64
**NATUREZA DA DESPESA POR CATEGORIA ECONÔMICA
(ANEXO 2)**

Página: 28 / 28
Data: 12/05/2026

| Código | Classificação Funcional | Especificação | Elemento | Grupo de Despesa | Categoria Econômica |
|-----------------------|-------------------------|--|--------------|------------------|-----------------------|
| 3.3.90.33.00.00.00.00 | 01 031 0100 2502 | Passagens e Despesas com Locomoção | 20.000,00 | | |
| 3.3.90.33.00.00.00.00 | 01 031 0100 2506 | Passagens e Despesas com Locomoção | 25.000,00 | | |
| 3.3.90.33.00.00.00.00 | 01 031 0100 2508 | Passagens e Despesas com Locomoção | 70.000,00 | | |
| 3.3.90.35.00.00.00.00 | 01 031 0100 2504 | Serviços de Consultoria | 20.000,00 | | |
| 3.3.90.35.00.00.00.00 | 01 031 0100 2508 | Serviços de Consultoria | 320.000,00 | | |
| 3.3.90.36.00.00.00.00 | 01 031 0100 2506 | Outros Serviços de Terceiros - Pessoa Física | 10.000,00 | | |
| 3.3.90.36.00.00.00.00 | 01 031 0100 2508 | Outros Serviços de Terceiros - Pessoa Física | 260.000,00 | | |
| 3.3.90.37.00.00.00.00 | 01 031 0100 2508 | Locação de Mão-de-obra | 550.000,00 | | |
| 3.3.90.39.00.00.00.00 | 01 031 0100 2504 | Outros Serviços de Terceiros - Pessoa | 15.000,00 | | |
| 3.3.90.39.00.00.00.00 | 01 031 0100 2506 | Outros Serviços de Terceiros - Pessoa | 10.000,00 | | |
| 3.3.90.39.00.00.00.00 | 01 031 0100 2508 | Outros Serviços de Terceiros - Pessoa | 800.000,00 | | |
| 3.3.90.40.00.00.00.00 | 01 031 0100 2508 | Serviços de Tecnologia da Informação e | 100.000,00 | | |
| 3.3.90.46.00.00.00.00 | 01 031 0100 2508 | Auxílio-alimentação | 1.400.000,00 | | |
| 3.3.90.47.00.00.00.00 | 01 031 0100 2514 | Obrigações Tributárias e Contributivas | 35.000,00 | | |
| 3.3.90.92.00.00.00.00 | 01 031 0100 2511 | Despesas de Exercícios Anteriores | 50.000,00 | | |
| 3.3.90.93.00.00.00.00 | 01 031 0100 2500 | Indenizações e Restituições | 20.000,00 | | |
| 3.3.90.93.00.00.00.00 | 01 031 0100 2508 | Indenizações e Restituições | 20.000,00 | | |
| 4.0.00.00.00.00.00.00 | | DESPESAS DE CAPITAL | | | 555.000,00 |
| 4.4.00.00.00.00.00.00 | | INVESTIMENTOS | | 550.000,00 | |
| 4.4.90.00.00.00.00.00 | | Aplicações Diretas | | 550.000,00 | |
| 4.4.90.51.00.00.00.00 | 01 031 0100 1500 | Obras e Instalações | 50.000,00 | | |
| 4.4.90.52.00.00.00.00 | 01 031 0100 2512 | Equipamentos e Material Permanente | 500.000,00 | | |
| 4.6.00.00.00.00.00.00 | | AMORTIZAÇÃO DA DÍVIDA | | 5.000,00 | |
| 4.6.90.00.00.00.00.00 | | Aplicações Diretas | | 5.000,00 | |
| 4.6.90.71.00.00.00.00 | 01 031 0100 2513 | Principal da Dívida Contratual Resgatado | 5.000,00 | | |
| | | Total da Unidade: | | | 14.960.607,15 |
| | | Total do Órgão: | | | 14.960.607,15 |
| | | Total da Entidade: | | | 14.960.607,15 |
| | | Total Geral: | | | 363.009.071,58 |



MUNICÍPIO DE OURO BRANCO - MG
LEI DE DIRETRIZES ORÇAMENTÁRIAS - 2027
ANEXOS DA LEI Nº 4.320/64
RECEITA POR CATEGORIA ECONÔMICA (ANEXO 2)

Página: 1 / 7
Data: 12/05/2026

| Código | Especificação | Desdobramento | Fonte | Categoria |
|-------------------------------|--|---------------|---------------|----------------|
| RECEITAS ORÇAMENTÁRIAS | | | | |
| 1.0.0.0.00.0.0.00.00.00 | RECEITAS CORRENTES | | | 329.022.249,68 |
| 1.1.0.0.00.0.0.00.00.00 | Impostos, Taxas e Contribuições de Melhoria | | 92.431.801,37 | |
| 1.1.1.0.00.0.0.00.00.00 | Impostos | | 86.787.406,23 | |
| 1.1.1.2.00.0.0.00.00.00 | Impostos sobre o Patrimônio | 14.698.337,56 | | |
| 1.1.1.2.50.0.0.00.00.00 | Imposto sobre a Propriedade Predial e Territorial Urbana | 10.819.728,40 | | |
| 1.1.1.2.50.0.1.00.00.00 | IPTU - Principal | 10.382.239,65 | | |
| | (-) Renúncia | -1.132,11 | | |
| | (-) Restituições | -739,54 | | |
| | (-) Descontos Concedidos | -819.477,18 | | |
| 1.1.1.2.50.0.2.00.00.00 | IPTU - Multas e Juros | 45.049,55 | | |
| | (-) Renúncia | -1,74 | | |
| 1.1.1.2.50.0.3.00.00.00 | IPTU - Dívida Ativa | 877.638,15 | | |
| | (-) Renúncia | -4.790,34 | | |
| 1.1.1.2.50.0.4.00.00.00 | IPTU - Dívida Ativa - Multas | 436.789,34 | | |
| | (-) Renúncia | -1.872,53 | | |
| | (-) Descontos Concedidos | -93.974,85 | | |
| 1.1.1.2.53.0.0.00.00.00 | Impostos sobre Transmissão "Inter Vivos" de Bens Imóveis e de | 3.878.609,16 | | |
| 1.1.1.2.53.0.1.00.00.00 | Impostos sobre Transmissão "Inter Vivos" de Bens Imóveis e de | 3.934.493,81 | | |
| | (-) Restituições | -55.884,65 | | |
| 1.1.1.3.00.0.0.00.00.00 | Impostos sobre a Renda e Proventos de Qualquer Natureza | 14.279.133,48 | | |
| 1.1.1.3.03.0.0.00.00.00 | Imposto sobre a Renda - Retido na Fonte | 14.279.133,48 | | |
| 1.1.1.3.03.1.0.00.00.00 | Imposto sobre a Renda - Retido na Fonte - Trabalho | 11.455.481,74 | | |
| 1.1.1.3.03.1.1.00.00.00 | Imposto sobre a Renda - Retido na Fonte - Trabalho - Principal | 11.455.481,74 | | |
| 1.1.1.3.03.4.0.00.00.00 | Imposto sobre a Renda - Retido na Fonte - Outros Rendimentos | 2.823.651,74 | | |
| 1.1.1.3.03.4.1.00.00.00 | Imposto sobre a Renda - Retido na Fonte - Outros Rendimentos | 2.823.651,74 | | |
| 1.1.1.4.00.0.0.00.00.00 | Impostos sobre a Produção e Circulação de Mercadorias e | 57.781.159,23 | | |
| 1.1.1.4.51.0.0.00.00.00 | Impostos sobre Serviços | 57.781.159,23 | | |
| 1.1.1.4.51.1.0.00.00.00 | Imposto sobre Serviços de Qualquer Natureza - ISSQN | 57.781.159,23 | | |
| 1.1.1.4.51.1.1.00.00.00 | ISSQN - Principal | 57.523.141,34 | | |
| | (-) Restituições | -355.231,18 | | |
| | (-) Descontos Concedidos | -6.480,55 | | |
| 1.1.1.4.51.1.2.00.00.00 | ISS-QN - Multas e Juros | 430.171,78 | | |
| 1.1.1.4.51.1.3.00.00.00 | ISS-QN - Dívida Ativa | 149.461,05 | | |
| 1.1.1.4.51.1.4.00.00.00 | ISS-QN - Dívida Ativa - Multas e Juros. | 43.877,41 | | |
| | (-) Renúncia | -88,19 | | |
| | (-) Descontos Concedidos | -3.692,43 | | |
| 1.1.1.6.00.0.0.00.00.00 | Imposto sobre Bens e/ou Serviços - IBS | 28.775,96 | | |
| 1.1.1.6.01.0.0.00.00.00 | Imposto sobre Bens e/ou Serviços - IBS | 28.775,96 | | |
| 1.1.1.6.01.0.1.00.00.00 | Imposto sobre Bens e/ou Serviços - IBS | 28.775,96 | | |
| 1.1.1.6.01.0.1.01.00.00 | Imposto sobre Bens e/ou Serviços - IBS - Principal | 28.775,96 | | |
| 1.1.2.0.00.0.0.00.00.00 | Taxas | | 5.644.395,14 | |
| 1.1.2.1.00.0.0.00.00.00 | Taxas pelo Exercício do Poder de Polícia | 625.027,77 | | |
| 1.1.2.1.01.0.0.00.00.00 | Taxas de Inspeção, Controle e Fiscalização | 607.910,50 | | |
| 1.1.2.1.01.0.1.00.00.00 | Taxas de Inspeção, Controle e Fiscalização - Principal | 531.209,16 | | |
| 1.1.2.1.01.0.1.01.00.00 | Taxa de Licença para funcionamento de Estabelecimentos | 427.815,23 | | |
| | (-) Restituições | -703,80 | | |
| | (-) Descontos Concedidos | -46.818,20 | | |
| 1.1.2.1.01.0.1.04.00.00 | Taxas de Serviços Cadastrais | 33.433,08 | | |
| | (-) Renúncia | -194,56 | | |
| | (-) Descontos Concedidos | -4.065,29 | | |
| 1.1.2.1.01.0.1.05.00.00 | LIC E ALVARA PARA CONSTRUÇÃO ACIMA DE 70 MTS | 14.277,55 | | |



MUNICÍPIO DE OURO BRANCO - MG
LEI DE DIRETRIZES ORÇAMENTÁRIAS - 2027
ANEXOS DA LEI Nº 4.320/64
RECEITA POR CATEGORIA ECONÔMICA (ANEXO 2)

Página: 2 / 7
Data: 12/05/2026

| Código | Especificação | Desdobramento | Fonte | Categoria |
|-------------------------|--|---------------|--------------|-----------|
| 1.1.2.1.01.0.1.06.00.00 | LIC E ALVARA PARA CONSTRUÇÃO DE 70 A 150 MTS | 21.667,54 | | |
| 1.1.2.1.01.0.1.07.00.00 | LIC E ALVARA PARA CONSTRUÇÃO ACIMA DE 150 MTS | 39.197,41 | | |
| 1.1.2.1.01.0.1.10.00.00 | HABITE-SE ATÉ 600 M | 18.495,16 | | |
| 1.1.2.1.01.0.1.11.00.00 | HABITE-SE EXCEDENTE | 28.105,04 | | |
| 1.1.2.1.01.0.2.00.00.00 | Taxas de Inspeção, Controle e Fiscalização - Multas e Juros | 7.398,69 | | |
| 1.1.2.1.01.0.2.01.00.00 | Taxas de Inspeção, Controle e Fiscalização - Multas e Juros | 7.398,69 | | |
| 1.1.2.1.01.0.3.00.00.00 | Taxas de Inspeção, Controle e Fiscalização - Dívida Ativa | 69.302,65 | | |
| 1.1.2.1.01.0.3.01.00.00 | Taxas de Inspeção, Controle e Fiscalização - Dívida Ativa | 69.302,65 | | |
| 1.1.2.1.02.0.0.00.00.00 | Taxas de Fiscalização das Telecomunicações | 14.176,93 | | |
| 1.1.2.1.02.2.0.00.00.00 | Taxa de Fiscalização de Funcionamento - TFF- Não Proveniente | 14.176,93 | | |
| 1.1.2.1.02.2.2.00.00.00 | Taxa de Fiscalização de Funcionamento - TFF - Multas e Juros | 14.176,93 | | |
| 1.1.2.1.04.0.0.00.00.00 | Taxa de Controle e Fiscalização Ambiental | 2.940,34 | | |
| 1.1.2.1.04.0.1.00.00.00 | Taxa de Controle e Fiscalização Ambiental - Principal | 2.940,34 | | |
| 1.1.2.2.00.0.0.00.00.00 | Taxas pela Prestação de Serviços | 5.019.367,37 | | |
| 1.1.2.2.01.0.0.00.00.00 | Taxas pela Prestação de Serviços em Geral | 5.019.367,37 | | |
| 1.1.2.2.01.0.1.00.00.00 | Taxas pela Prestação de Serviços em Geral - Principal | 4.570.074,55 | | |
| 1.1.2.2.01.0.1.01.00.00 | Taxas pela Prestação de Serviços de Coleta de Resíduos | 4.466.967,04 | | |
| | (-) Descontos Concedidos | -73.634,27 | | |
| 1.1.2.2.01.0.1.02.00.00 | Taxas pela Prestação de Serviços em Geral | 176.741,78 | | |
| 1.1.2.2.01.0.2.00.00.00 | Taxas pela Prestação de Serviços em Geral - Multas e Juros | 36.298,80 | | |
| 1.1.2.2.01.0.2.01.00.00 | Taxas pela Prestação de Serviços de Coleta de Resíduos | 36.269,55 | | |
| | (-) Renúncia | -0,52 | | |
| 1.1.2.2.01.0.2.02.00.00 | Taxas pela Prestação de Serviços em Geral - Multas e Juros | 29,77 | | |
| 1.1.2.2.01.0.3.00.00.00 | Taxas pela Prestação de Serviços em Geral - Dívida Ativa | 306.127,87 | | |
| 1.1.2.2.01.0.3.01.00.00 | Taxas pela Prestação de Serviços de Coleta de Resíduos | 239.845,91 | | |
| | (-) Renúncia | -778,66 | | |
| 1.1.2.2.01.0.3.02.00.00 | Taxas pela Prestação de Serviços em Geral - Dívida Ativa | 67.060,62 | | |
| 1.1.2.2.01.0.4.00.00.00 | Taxas pela Prestação de Serviços em Geral - Dívida Ativa - | 106.866,15 | | |
| 1.1.2.2.01.0.4.01.00.00 | Taxas pela Prestação de Serviços de Coleta de Resíduos | 126.872,31 | | |
| | (-) Renúncia | -488,56 | | |
| | (-) Descontos Concedidos | -29.266,68 | | |
| 1.1.2.2.01.0.4.02.00.00 | Taxas pela Prestação de Serviços em Geral - Dívida Ativa - | 13.444,32 | | |
| | (-) Renúncia | -42,80 | | |
| | (-) Descontos Concedidos | -3.652,44 | | |
| 1.2.0.0.00.0.0.00.00.00 | Contribuições | | 3.145.222,19 | |
| 1.2.4.0.00.0.0.00.00.00 | Contribuição para o Custeio do Serviço de Iluminação Pública | | 3.145.222,19 | |
| 1.2.4.1.00.0.0.00.00.00 | Contribuição para o Custeio do Serviço de Iluminação Pública | 3.145.222,19 | | |
| 1.2.4.1.50.0.0.00.00.00 | Contribuição para o Custeio do Serviço de Iluminação Pública | 3.145.222,19 | | |
| 1.2.4.1.50.0.1.00.00.00 | Contribuição para o Custeio do Serviço de Iluminação Pública - | 3.126.199,20 | | |
| | (-) Descontos Concedidos | -59.484,31 | | |
| 1.2.4.1.50.0.2.00.00.00 | Contribuição para Custeio da Iluminação Pública - Multas e Juros | 1.086,13 | | |
| 1.2.4.1.50.0.3.00.00.00 | Contribuição para Melhoria da Iluminação Pública - Dívida Ativa | 57.086,61 | | |
| 1.2.4.1.50.0.4.00.00.00 | Contribuição para Custeio da Iluminação Pública - Multas e | 25.755,05 | | |
| | (-) Renúncia | -80,26 | | |
| | (-) Descontos Concedidos | -5.340,23 | | |
| 1.3.0.0.00.0.0.00.00.00 | Receita Patrimonial | | 4.555.840,86 | |
| 1.3.1.0.00.0.0.00.00.00 | Exploração do Patrimônio Imobiliário do Estado | | 27.509,70 | |
| 1.3.1.1.00.0.0.00.00.00 | Exploração do Patrimônio Imobiliário do Estado | 27.509,70 | | |
| 1.3.1.1.01.0.0.00.00.00 | Aluguéis, Arrendamentos, Foros, Laudêmios, Tarifas de | 27.509,70 | | |
| 1.3.1.1.01.1.0.00.00.00 | Aluguéis e Arrendamentos | 27.509,70 | | |
| 1.3.1.1.01.1.1.00.00.00 | Aluguéis e Arrendamentos - Principal | 22.400,40 | | |
| 1.3.1.1.01.1.2.00.00.00 | Aluguéis e Arrendamentos - Multas e juros | 196,35 | | |



MUNICÍPIO DE OURO BRANCO - MG
LEI DE DIRETRIZES ORÇAMENTÁRIAS - 2027
ANEXOS DA LEI Nº 4.320/64

Página: 3 / 7
Data: 12/05/2026

RECEITA POR CATEGORIA ECONÔMICA (ANEXO 2)

| Código | Especificação | Desdobramento | Fonte | Categoria |
|-------------------------|--|---------------|--------------|-----------|
| 1.3.1.1.01.1.3.00.00.00 | Aluguéis e Arrendamentos - Dívida Ativa | 2.696,04 | | |
| 1.3.1.1.01.1.4.00.00.00 | Aluguéis e Arrendamentos - Dívida Ativa - Multas e Juros | 2.216,91 | | |
| 1.3.2.0.00.0.0.00.00.00 | Valores Mobiliários | | 4.466.399,82 | |
| 1.3.2.1.00.0.0.00.00.00 | Juros e Correções Monetárias | 4.466.399,82 | | |
| 1.3.2.1.01.0.0.00.00.00 | Remuneração de Depósitos Bancários | 4.466.399,82 | | |
| 1.3.2.1.01.1.0.00.00.00 | Remuneração de Depósitos Bancários - Geral | 4.466.399,82 | | |
| 1.3.2.1.01.1.1.00.00.00 | Remuneração de Depósitos Bancários - Geral - Principal | 4.466.399,82 | | |
| 1.3.2.1.01.1.1.01.00.00 | Remuneração de Depósitos Bancários - FUNDEB | 562.254,14 | | |
| 1.3.2.1.01.1.1.03.00.00 | Remuneração de Depósitos Bancários - Conv. Saúde | 965,43 | | |
| 1.3.2.1.01.1.1.04.00.00 | Remuneração de Depósitos Bancários - BLATB | 111.775,96 | | |
| 1.3.2.1.01.1.1.08.00.00 | Remuneração de Depósitos Bancários - BLVGS - Gestão SUS | 223.912,23 | | |
| 1.3.2.1.01.1.1.09.00.00 | Remuneração de Depósitos Bancários Rec. Vin. - Fundo de | 540.708,50 | | |
| 1.3.2.1.01.1.1.10.00.00 | Remuneração de Depósitos Bancários - Transferências de | 185.658,76 | | |
| 1.3.2.1.01.1.1.12.00.00 | Remuneração de Depósitos Bancários - Contribuição de | 5.555,13 | | |
| 1.3.2.1.01.1.1.13.00.00 | Remuneração de Depósitos Bancários - Fundo Nacional de | 10.486,48 | | |
| 1.3.2.1.01.1.1.15.00.00 | Remuneração de Depósitos Bancários - Conv. Educação | 19.781,53 | | |
| 1.3.2.1.01.1.1.16.00.00 | Remuneração de Depósitos Bancários - Demais Convênios | 13.444,52 | | |
| 1.3.2.1.01.1.1.18.00.00 | Remuneração de Depósitos Bancários - PNAE | 17.906,08 | | |
| 1.3.2.1.01.1.1.19.00.00 | Remuneração de Depósitos Bancários - PNATE | 1.261,72 | | |
| 1.3.2.1.01.1.1.20.00.00 | Remuneração de Depósitos Bancários - Outras Transferências | 84.385,99 | | |
| 1.3.2.1.01.1.1.21.00.00 | Remuneração de Depósitos Bancários - QESE | 87.090,74 | | |
| 1.3.2.1.01.1.1.26.00.00 | Remuneração de Depósitos Bancários - Alienação de Bens | 10.097,54 | | |
| 1.3.2.1.01.1.1.27.00.00 | Remuneração de Outros Depósitos Bancários de Recursos | 1.746.697,61 | | |
| 1.3.2.1.01.1.1.29.00.00 | Remuneração de Depósitos Bancários - Assistência Social | 13.960,49 | | |
| 1.3.2.1.01.1.1.30.00.00 | Remuneração de Depósitos Bancários - Iluminação Pública - | 47.245,95 | | |
| 1.3.2.1.01.1.1.31.00.00 | Remuneração de Depósitos Bancários - Multas de Trânsito | 12.811,58 | | |
| 1.3.2.1.01.1.1.35.00.00 | Remuneração de Depósitos Bancários - CFEM | 1.602,19 | | |
| 1.3.2.1.01.1.1.36.00.00 | Remuneração de Depósitos Bancários - EMENDA RECURSO | 11.272,97 | | |
| 1.3.2.1.01.1.1.38.00.00 | Remuneração de Depósitos Bancários - Ensino 25% | 5.751,14 | | |
| 1.3.2.1.01.1.1.42.00.00 | Remuneração de Depósitos Bancários - OuroPark | 1.471,39 | | |
| 1.3.2.1.01.1.1.45.00.00 | Remuneração de Depósitos Bancários - RECURSO 571 | 4.250,40 | | |
| 1.3.2.1.01.1.1.47.00.00 | Remuneração de Depósitos Bancários - FIA | 55.812,08 | | |
| 1.3.2.1.01.1.1.48.00.00 | Remuneração de Depósitos Bancários - IDOSO | 49.660,22 | | |
| 1.3.2.1.01.1.1.49.00.00 | Remuneração de Depósitos Bancários - EMENDA RECURSO | 18.354,26 | | |
| 1.3.2.1.01.1.1.50.00.00 | Remuneração de Depósitos Bancários - RECURSO 501 | 14.586,39 | | |
| 1.3.2.1.01.1.1.51.00.00 | Remuneração de Depósitos Bancários - COVID 707 | 2,44 | | |
| 1.3.2.1.01.1.1.60.00.00 | Remuneração de Depósitos Bancários - RECURSO 576 | 6.667,95 | | |
| 1.3.2.1.01.1.1.61.00.00 | Remuneração de Depósitos Bancários - RECURSO 753 | 14.945,95 | | |
| 1.3.2.1.01.1.1.63.00.00 | Remuneração de Depósitos Bancários - RECURSO 631 | 1.439,62 | | |
| 1.3.2.1.01.1.1.65.00.00 | Remuneração de Depósitos Bancários - FEP - RECURSO 720 | 401.847,19 | | |
| 1.3.2.1.01.1.1.66.00.00 | Remuneração de Depósitos Bancários - RECURSO 715 | 72,47 | | |
| 1.3.2.1.01.1.1.67.00.00 | Remuneração de Depósitos Bancários - RECURSO 716 | 16,57 | | |
| 1.3.2.1.01.1.1.68.00.00 | Remuneração de Depósitos Bancários - RECURSO 605 | 5.549,35 | | |
| 1.3.2.1.01.1.1.70.00.00 | Remuneração de Depósito Bancário - Recurso 1.759.005.0000 | 141.366,59 | | |
| 1.3.2.1.01.1.1.71.00.00 | Remuneração de Depósito Bancário - Recurso 1.719.000.0000 | 7.020,42 | | |
| 1.3.2.1.01.1.1.73.00.00 | Remuneração de Depósitos Bancários - RECURSO | 28.709,85 | | |
| 1.3.9.0.00.0.0.00.00.00 | Demais Receitas Patrimoniais | | 61.931,34 | |
| 1.3.9.9.00.0.0.00.00.00 | Outras Receitas Patrimoniais | 61.931,34 | | |
| 1.3.9.9.99.0.0.00.00.00 | Outras Receitas Patrimoniais | 61.931,34 | | |
| 1.3.9.9.99.0.1.00.00.00 | Outras Receitas Patrimoniais - Principal | 61.931,34 | | |
| 1.6.0.0.00.0.0.00.00.00 | Receita de Serviços | | 119.504,58 | |
| 1.6.1.0.00.0.0.00.00.00 | Serviços Administrativos e Comerciais Gerais | | 119.504,58 | |



MUNICÍPIO DE OURO BRANCO - MG
LEI DE DIRETRIZES ORÇAMENTÁRIAS - 2027
ANEXOS DA LEI Nº 4.320/64
RECEITA POR CATEGORIA ECONÔMICA (ANEXO 2)

Página: 4 / 7
Data: 12/05/2026

| Código | Especificação | Desdobramento | Fonte | Categoria |
|-------------------------|--|----------------|----------------|-----------|
| 1.6.1.1.00.0.0.00.00.00 | Serviços Administrativos e Comerciais Gerais | 119.504,58 | | |
| 1.6.1.1.02.0.0.00.00.00 | Inscrição em Concursos e Processos Seletivos | 119.504,58 | | |
| 1.6.1.1.02.0.1.00.00.00 | Inscrição em Concursos e Processos Seletivos - Principal | 119.504,58 | | |
| 1.7.0.0.00.0.0.00.00.00 | Transferências Correntes | | 222.292.765,54 | |
| 1.7.1.0.00.0.0.00.00.00 | Transferências da União e de suas Entidades | | 89.566.257,89 | |
| 1.7.1.1.00.0.0.00.00.00 | Transferências Decorrentes de Participação na Receita da União | 60.462.561,45 | | |
| 1.7.1.1.51.0.0.00.00.00 | Cota-Parte do Fundo de Participação dos Municípios - FPM | 60.432.853,96 | | |
| 1.7.1.1.51.1.0.00.00.00 | Cota-Parte do Fundo de Participação dos Municípios - Cota | 53.984.521,48 | | |
| 1.7.1.1.51.1.1.00.00.00 | Cota-Parte do Fundo de Participação dos Municípios - Cota | 67.480.651,85 | | |
| (-) FUNDEB | | -13.496.130,37 | | |
| 1.7.1.1.51.2.0.00.00.00 | Cota-Parte do Fundo de Participação dos Municípios - Cotas | 6.448.332,48 | | |
| 1.7.1.1.51.2.1.00.00.00 | Cota-Parte do Fundo de Participação dos Municípios - Cotas | 6.448.332,48 | | |
| 1.7.1.1.52.0.0.00.00.00 | Cota-Parte do Imposto Sobre a Propriedade Territorial Rural | 29.707,49 | | |
| 1.7.1.1.52.0.1.00.00.00 | Cota-Parte do Imposto Sobre a Propriedade Territorial Rural - | 37.135,18 | | |
| (-) FUNDEB | | -7.427,69 | | |
| 1.7.1.2.00.0.0.00.00.00 | Transferências das Compensações Financeiras pela Exploração | 7.710.804,02 | | |
| 1.7.1.2.51.0.0.00.00.00 | Cota-parte da Compensação Financeira pela Exploração de | 7.323,31 | | |
| 1.7.1.2.51.0.1.00.00.00 | Cota-parte da Compensação Financeira pela Exploração de | 7.323,31 | | |
| 1.7.1.2.52.0.0.00.00.00 | Cota-parte da Compensação Financeira pela Produção de | 7.703.480,71 | | |
| 1.7.1.2.52.1.0.00.00.00 | Cota-parte da Compensação Financeira pela Produção de | 6.759.834,94 | | |
| 1.7.1.2.52.1.1.00.00.00 | Cota-parte da Compensação Financeira pela Produção de | 6.759.834,94 | | |
| 1.7.1.2.52.1.1.01.00.00 | Cota-parte da Compensação Financeira pela Produção de | 4.266.389,78 | | |
| 1.7.1.2.52.1.1.02.00.00 | Cota-parte da Compensação Financeira pela Produção de | 2.493.445,16 | | |
| 1.7.1.2.52.4.0.00.00.00 | Cota-Parte do Fundo Especial do Petróleo FEP | 943.645,77 | | |
| 1.7.1.2.52.4.1.00.00.00 | Cota-Parte do Fundo Especial do Petróleo FEP - Principal | 943.645,77 | | |
| 1.7.1.3.00.0.0.00.00.00 | Transferências de Recursos do Sistema Único de Saúde SUS | 16.042.238,30 | | |
| 1.7.1.3.50.0.0.00.00.00 | Transferências de Recursos do Sistema Único de Saúde SUS | 16.042.238,30 | | |
| 1.7.1.3.50.1.0.00.00.00 | Transferências de Recursos do Bloco de Manutenção das Ações | 11.736.144,66 | | |
| 1.7.1.3.50.1.1.00.00.00 | Transferências de Recursos do Bloco de Manutenção das Ações | 11.736.144,66 | | |
| 1.7.1.3.50.1.1.01.00.00 | Transferências de Recursos do Bloco de Manutenção das | 7.605.415,15 | | |
| 1.7.1.3.50.1.1.03.00.00 | Transferências de Recursos do Bloco de Manutenção das | 4.130.729,51 | | |
| 1.7.1.3.50.2.0.00.00.00 | Transferências de Recursos do Bloco de Manutenção das Ações | 3.136.863,12 | | |
| 1.7.1.3.50.2.1.00.00.00 | Transferências de Recursos do Bloco de Manutenção das Ações | 3.136.863,12 | | |
| 1.7.1.3.50.2.1.01.00.00 | Transferências de Recursos do Bloco de Manutenção das | 2.615.412,47 | | |
| 1.7.1.3.50.2.1.03.00.00 | Transferências de Recursos do Bloco de Manutenção das | 521.450,65 | | |
| 1.7.1.3.50.3.0.00.00.00 | Transferências de Recursos do Bloco de Manutenção das Ações | 843.347,49 | | |
| 1.7.1.3.50.3.1.00.00.00 | Transferências de Recursos do Bloco de Manutenção das Ações | 843.347,49 | | |
| 1.7.1.3.50.4.0.00.00.00 | Transferências de Recursos do Bloco de Manutenção das Ações | 325.883,03 | | |
| 1.7.1.3.50.4.1.00.00.00 | Transferências de Recursos do Bloco de Manutenção das Ações | 325.883,03 | | |
| 1.7.1.4.00.0.0.00.00.00 | Transferências de Recursos do Fundo Nacional do | 3.997.971,73 | | |
| 1.7.1.4.50.0.0.00.00.00 | Transferências do Salário-Educação | 3.037.212,40 | | |
| 1.7.1.4.50.0.1.00.00.00 | Transferências do Salário-Educação - Principal | 3.037.212,40 | | |
| 1.7.1.4.52.0.0.00.00.00 | Transferências referentes ao Programa Nacional de Alimentação | 863.526,47 | | |
| 1.7.1.4.52.0.1.00.00.00 | Transferências referentes ao Programa Nacional de Alimentação | 863.526,47 | | |
| 1.7.1.4.53.0.0.00.00.00 | Transferências referentes ao Programa Nacional de Apoio ao | 97.232,86 | | |
| 1.7.1.4.53.0.1.00.00.00 | Transferências referentes ao Programa Nacional de Apoio ao | 97.232,86 | | |
| 1.7.1.5.00.0.0.00.00.00 | Transferências de Recursos de Complementação da União ao | 202.221,73 | | |
| 1.7.1.5.52.0.0.00.00.00 | Transferências de Recursos de Complementação da União ao | 202.221,73 | | |
| 1.7.1.5.52.0.1.00.00.00 | Transferências de Recursos de Complementação da União ao | 202.221,73 | | |
| 1.7.1.6.00.0.0.00.00.00 | Transferências de Recursos do Fundo Nacional de Assistência | 338.047,50 | | |
| 1.7.1.6.50.0.0.00.00.00 | Transferências de Recursos do Fundo Nacional de Assistência | 338.047,50 | | |
| 1.7.1.6.50.0.1.00.00.00 | Transferências de Recursos do Fundo Nacional de Assistência | 338.047,50 | | |



MUNICÍPIO DE OURO BRANCO - MG
LEI DE DIRETRIZES ORÇAMENTÁRIAS - 2027
ANEXOS DA LEI Nº 4.320/64
RECEITA POR CATEGORIA ECONÔMICA (ANEXO 2)

Página: 5 / 7
Data: 12/05/2026

| Código | Especificação | Desdobramento | Fonte | Categoria |
|-------------------------|--|----------------|---------------|-----------|
| 1.7.1.6.50.0.1.01.00.00 | Transferências de Recursos do Fundo Nacional de Assistência | 338.047,50 | | |
| 1.7.1.9.00.0.0.00.00.00 | Outras Transferências de Recursos da União e de suas Entidades | 812.413,16 | | |
| 1.7.1.9.57.0.0.00.00.00 | Transferência Especial da União - Principal | 85.500,93 | | |
| 1.7.1.9.57.0.1.00.00.00 | Transferência Especial da União - Principal | 85.500,93 | | |
| 1.7.1.9.58.0.0.00.00.00 | Transferência Obrigatória Decorrente da Lei Complementar nº | 437.932,65 | | |
| 1.7.1.9.58.0.1.00.00.00 | Transferência Obrigatória Decorrente da Lei Complementar nº | 437.932,65 | | |
| 1.7.1.9.60.0.0.00.00.00 | Transferências da Política Nacional Aldir Blanc de Fomento à | 288.979,58 | | |
| 1.7.1.9.60.0.1.00.00.00 | Transferências da Política Nacional Aldir Blanc de Fomento à | 288.979,58 | | |
| 1.7.2.0.00.0.0.00.00.00 | Transferências dos Estados e do Distrito Federal e de suas | | 82.269.103,44 | |
| 1.7.2.1.00.0.0.00.00.00 | Participação na Receita dos Estados e Distrito Federal | 78.764.356,47 | | |
| 1.7.2.1.50.0.0.00.00.00 | Cota-Parte do ICMS | 66.909.135,44 | | |
| 1.7.2.1.50.0.1.00.00.00 | Cota-Parte do ICMS - Principal | 83.636.419,30 | | |
| (-) FUNDEB | | -16.727.283,86 | | |
| 1.7.2.1.51.0.0.00.00.00 | Cota-Parte do IPVA | 10.776.007,57 | | |
| 1.7.2.1.51.0.1.00.00.00 | Cota-Parte do IPVA - Principal | 13.470.007,73 | | |
| (-) FUNDEB | | -2.694.000,16 | | |
| 1.7.2.1.52.0.0.00.00.00 | Cota-Parte do IPI - Municípios | 1.031.052,84 | | |
| 1.7.2.1.52.0.1.00.00.00 | Cota-Parte do IPI - Municípios - Principal | 1.287.040,22 | | |
| (-) FUNDEB | | -255.987,38 | | |
| 1.7.2.1.53.0.0.00.00.00 | Cota-Parte da Contribuição de Intervenção no Domínio | 48.160,62 | | |
| 1.7.2.1.53.0.1.00.00.00 | Cota-Parte da Contribuição de Intervenção no Domínio | 48.160,62 | | |
| 1.7.2.1.53.0.1.01.00.00 | Cota-Parte da Contribuição de Intervenção no Domínio | 48.160,62 | | |
| 1.7.2.3.00.0.0.00.00.00 | Transferências de Recursos do Sistema Único de Saúde SUS | 2.567.212,28 | | |
| 1.7.2.3.50.0.0.00.00.00 | Transferências de Recursos do Sistema Único de Saúde SUS | 2.567.212,28 | | |
| 1.7.2.3.50.0.1.00.00.00 | Transferências de Recursos do Sistema Único de Saúde SUS - | 2.567.212,28 | | |
| 1.7.2.3.50.0.1.01.00.00 | Transferências de Recursos do Sistema Único de Saúde SUS - | 2.567.212,28 | | |
| 1.7.2.4.00.0.0.00.00.00 | Transferências de Convênios dos Estados e DF e de Suas | 195.186,87 | | |
| 1.7.2.4.99.0.0.00.00.00 | Outras Transferências de Convênios dos Estados e DF e de Suas | 195.186,87 | | |
| 1.7.2.4.99.0.1.00.00.00 | Outras Transferências de Convênios dos Estados e DF e de | 195.186,87 | | |
| 1.7.2.9.00.0.0.00.00.00 | Outras Transferências dos Estados e Distrito Federal | 742.347,82 | | |
| 1.7.2.9.51.0.0.00.00.00 | Transferências de Estados destinadas à Assistência Social - | 145.325,14 | | |
| 1.7.2.9.51.0.1.00.00.00 | Transferências de Estados destinadas à Assistência Social - | 145.325,14 | | |
| 1.7.2.9.52.0.0.00.00.00 | Transferências de Recursos Destinados a Programas de | 250.874,70 | | |
| 1.7.2.9.52.0.1.00.00.00 | Transferências de Recursos Destinados a Programas de | 250.874,70 | | |
| 1.7.2.9.52.0.1.01.00.00 | Transferências de Recursos Destinados a Programas de | 250.874,70 | | |
| 1.7.2.9.53.0.0.00.00.00 | Cota-parte da Transferência da Compensação Financeira das | 279.893,86 | | |
| 1.7.2.9.53.0.1.00.00.00 | Cota-parte da Transferência da Compensação Financeira das | 362.215,58 | | |
| (-) FUNDEB | | -82.321,72 | | |
| 1.7.2.9.99.0.0.00.00.00 | Outras Transferências dos Estados e DF | 66.254,12 | | |
| 1.7.2.9.99.0.1.00.00.00 | Outras Transferências dos Estados e DF - Principal | 66.254,12 | | |
| 1.7.4.0.00.0.0.00.00.00 | Transferências de Instituições Privadas | | 240.913,78 | |
| 1.7.4.1.00.0.0.00.00.00 | Transferências de Instituições Privadas | 240.913,78 | | |
| 1.7.4.1.99.0.0.00.00.00 | Outras Transferências de Convênios de Instituições Privadas | 240.913,78 | | |
| 1.7.4.1.99.0.1.00.00.00 | Outras Transferências de Convênios de Instituições Privadas - | 240.913,78 | | |
| 1.7.4.1.99.0.1.03.00.00 | Transferências de Instituições Privadas - Principal - IDOSO | 192.579,16 | | |
| 1.7.4.1.99.0.1.04.00.00 | Transferências de Instituições Privadas - Principal - FIA | 48.334,62 | | |
| 1.7.5.0.00.0.0.00.00.00 | Transferências de Outras Instituições Públicas | | 50.213.200,09 | |
| 1.7.5.1.00.0.0.00.00.00 | Transferências de Recursos do Fundo de Manutenção e | 49.221.476,97 | | |
| 1.7.5.1.50.0.0.00.00.00 | Transferências de Recursos do Fundo de Manutenção e | 49.221.476,97 | | |
| 1.7.5.1.50.0.1.00.00.00 | Transferências de Recursos do Fundo de Manutenção e | 49.221.476,97 | | |
| 1.7.5.9.00.0.0.00.00.00 | Demais Transferências de Outras Instituições Públicas | 991.723,12 | | |
| 1.7.5.9.99.0.0.00.00.00 | Demais Transferências de Outras Instituições Públicas | 991.723,12 | | |



MUNICÍPIO DE OURO BRANCO - MG
LEI DE DIRETRIZES ORÇAMENTÁRIAS - 2027
ANEXOS DA LEI Nº 4.320/64
RECEITA POR CATEGORIA ECONÔMICA (ANEXO 2)

Página: 6 / 7
Data: 12/05/2026

| Código | Especificação | Desdobramento | Fonte | Categoria |
|-------------------------|---|---------------|---------------|---------------|
| 1.7.5.9.99.0.1.00.00.00 | Demais Transferências de Outras Instituições Públicas - Principal | 991.723,12 | | |
| 1.7.9.0.00.0.0.00.00.00 | Demais Transferências Correntes | | 3.290,34 | |
| 1.7.9.1.00.0.0.00.00.00 | Transferências de Pessoas Físicas | 3.290,34 | | |
| 1.7.9.1.99.0.0.00.00.00 | Outras Transferências de Pessoas Físicas- Não Especificadas | 3.290,34 | | |
| 1.7.9.1.99.0.1.00.00.00 | Outras Transferências de Pessoas Físicas- Não Especificadas | 3.290,34 | | |
| 1.7.9.1.99.0.1.01.00.00 | Outras Transferências de Pessoas Físicas - Principal | 3.290,34 | | |
| 1.9.0.0.00.0.0.00.00.00 | Outras Receitas Correntes | | 6.477.115,14 | |
| 1.9.1.0.00.0.0.00.00.00 | Multas Administrativas, Contratuais e Judiciais | | 349.344,37 | |
| 1.9.1.1.00.0.0.00.00.00 | Multas Administrativas, Contratuais e Judiciais | 349.344,37 | | |
| 1.9.1.1.01.0.0.00.00.00 | Multas Previstas em Legislação Específica | 302.741,52 | | |
| 1.9.1.1.01.0.1.00.00.00 | Multas Previstas em Legislação Específica - Principal | 252.323,91 | | |
| 1.9.1.1.01.0.1.01.00.00 | Multas Previstas em Legislação Específica - Principal | 252.323,91 | | |
| 1.9.1.1.01.0.3.00.00.00 | Multas Previstas em Legislação Específica - Dívida Ativa | 28.340,37 | | |
| 1.9.1.1.01.0.4.00.00.00 | Multas Previstas em Legislação Específica - Dívida Ativa - Multas | 22.077,24 | | |
| 1.9.1.1.06.0.0.00.00.00 | Multas por Danos Ambientais | 46.602,85 | | |
| 1.9.1.1.06.1.0.00.00.00 | Multas Administrativas por Danos Ambientais | 46.602,85 | | |
| 1.9.1.1.06.1.1.00.00.00 | Multas Administrativas por Danos Ambientais - Principal | 46.602,85 | | |
| 1.9.2.0.00.0.0.00.00.00 | Indenizações, Restituições e Ressarcimentos | | 6.127.770,77 | |
| 1.9.2.2.00.0.0.00.00.00 | Restituições | 6.127.770,77 | | |
| 1.9.2.2.99.0.0.00.00.00 | Outras Restituições | 6.127.770,77 | | |
| 1.9.2.2.99.0.1.00.00.00 | Outras Restituições - Principal | 6.127.770,77 | | |
| 2.0.0.0.00.0.0.00.00.00 | RECEITAS DE CAPITAL | | | 33.986.821,90 |
| 2.1.0.0.00.0.0.00.00.00 | Operações de Crédito | | 29.705.481,83 | |
| 2.1.1.0.00.0.0.00.00.00 | Operações de Crédito - Mercado Interno | | 29.705.481,83 | |
| 2.1.1.2.00.0.0.00.00.00 | Operações de Crédito Contratuais - Mercado Interno | 29.705.481,83 | | |
| 2.1.1.2.01.0.0.00.00.00 | Operações de Crédito Contratuais - Mercado Interno | 29.705.481,83 | | |
| 2.1.1.2.01.0.1.00.00.00 | Operações de Crédito Contratuais - Mercado Interno - Principal | 29.705.481,83 | | |
| 2.2.0.0.00.0.0.00.00.00 | Alienação de Bens | | 71.178,63 | |
| 2.2.1.0.00.0.0.00.00.00 | Alienação de Bens Móveis | | 71.178,63 | |
| 2.2.1.3.00.0.0.00.00.00 | Alienação de Bens Móveis e Semoventes | 71.178,63 | | |
| 2.2.1.3.01.0.0.00.00.00 | Alienação de Bens Móveis e Semoventes | 71.178,63 | | |
| 2.2.1.3.01.0.1.00.00.00 | Alienação de Bens Móveis e Semoventes - Principal | 71.178,63 | | |
| 2.2.1.3.01.0.1.01.00.00 | Alienação de Veículos | 71.178,63 | | |
| 2.4.0.0.00.0.0.00.00.00 | Transferências de Capital | | 4.210.161,44 | |
| 2.4.1.0.00.0.0.00.00.00 | Transferências da União e de suas Entidades | | 2.571.143,62 | |
| 2.4.1.1.00.0.0.00.00.00 | Transferências de Recursos do Sistema Único de Saúde - SUS | 331.045,48 | | |
| 2.4.1.1.51.0.0.00.00.00 | Transferências de Recursos do Sistema Único de Saúde SUS - | 331.045,48 | | |
| 2.4.1.1.51.2.0.00.00.00 | Transferências de Recursos do Bloco de Estruturação da Rede | 331.045,48 | | |
| 2.4.1.1.51.2.1.00.00.00 | Transferências de Recursos do Bloco de Estruturação da Rede | 331.045,48 | | |
| 2.4.1.4.00.0.0.00.00.00 | Transferências de Convênios da União e de suas Entidades | 2.240.098,14 | | |
| 2.4.1.4.50.0.0.00.00.00 | Transferências de Convênios da União para o Sistema Único de | 121.719,49 | | |
| 2.4.1.4.50.0.1.00.00.00 | Transferências de Convênios da União para o Sistema Único de | 121.719,49 | | |
| 2.4.1.4.51.0.0.00.00.00 | Transferências de Convênios da União destinadas a Programas | 1.751.964,66 | | |
| 2.4.1.4.51.0.1.00.00.00 | Transferências de Convênios da União destinadas a Programas | 1.751.964,66 | | |
| 2.4.1.4.99.0.0.00.00.00 | Outras Transferências de Convênios da União e de Suas | 366.413,99 | | |
| 2.4.1.4.99.0.1.00.00.00 | Outras Transferências de Convênios da União e de Suas | 366.413,99 | | |
| 2.4.1.4.99.0.1.01.00.00 | Outras Transferências de Convênios da União e de Suas | 366.413,99 | | |
| 2.4.2.0.00.0.0.00.00.00 | Transferências dos Estados e do Distrito Federal e de suas | | 1.526.255,18 | |
| 2.4.2.1.00.0.0.00.00.00 | Transferências de Recursos do Sistema Único de Saúde SUSdos | 1.526.255,18 | | |
| 2.4.2.1.50.0.0.00.00.00 | Transferências de Recursos do Sistema Único de Saúde SUS | 1.526.255,18 | | |
| 2.4.2.1.50.0.1.00.00.00 | Transferências de Recursos do Sistema Único de Saúde SUS | 1.526.255,18 | | |
| 2.4.2.1.50.0.1.01.00.00 | Transferências de Recursos do Sistema Único de Saúde SUS - | 1.526.255,18 | | |



MUNICÍPIO DE OURO BRANCO - MG
LEI DE DIRETRIZES ORÇAMENTÁRIAS - 2027
ANEXOS DA LEI Nº 4.320/64
RECEITA POR CATEGORIA ECONÔMICA (ANEXO 2)

Página: 7 / 7
Data: 12/05/2026

| Código | Especificação | Desdobramento | Fonte | Categoria |
|-------------------------|--|---------------|----------------------------|-----------------------|
| 2.4.3.0.00.0.0.00.00.00 | Transferências dos Municípios e de suas Entidades | | 112.762,64 | |
| 2.4.3.2.00.0.0.00.00.00 | Transferências de Convênios dos Municípios e de Suas Entidades | 112.762,64 | | |
| 2.4.3.2.99.0.0.00.00.00 | Outras Transferências de Convênios dos Municípios e de Suas | 112.762,64 | | |
| 2.4.3.2.99.0.1.00.00.00 | Outras Transferências de Convênios dos Municípios e de Suas | 112.762,64 | | |
| | | | Total das receitas: | 363.009.071,58 |



MUNICÍPIO DE OURO BRANCO - MG
LEI DE DIRETRIZES ORÇAMENTÁRIAS - 2027
ANEXOS DA LEI Nº 4.320/64
FUNÇÕES E SUBFUNÇÕES DE GOVERNO (ANEXO 5)

Página: 1 / 2
Data: 12/05/2026

| Código | Especificação | Total |
|--------|--|---------------|
| 01 | Legislativa | 14.960.607,15 |
| 01.31 | Ação Legislativa | 14.960.607,15 |
| 04 | Administração | 64.863.423,53 |
| 04.122 | Administração Geral | 60.692.968,41 |
| 04.123 | Administração Financeira | 3.780.596,61 |
| 04.391 | Patrimônio Histórico, Artístico e Arqueológico | 10.000,00 |
| 04.845 | Outras Transferências | 379.858,51 |
| 06 | Segurança Pública | 1.838.352,56 |
| 06.181 | Policiamento | 412.400,00 |
| 06.182 | Defesa Civil | 15.519,00 |
| 06.183 | Informação e Inteligência | 1.410.433,56 |
| 08 | Assistência Social | 8.516.851,10 |
| 08.122 | Administração Geral | 2.861.691,04 |
| 08.241 | Assistência ao Idoso | 266.723,13 |
| 08.243 | Assistência à Criança e ao Adolescente | 454.975,40 |
| 08.244 | Assistência Comunitária | 326.400,00 |
| 08.245 | Serviços Socioassistenciais | 3.894.399,29 |
| 08.246 | Segurança de Renda | 712.662,24 |
| 10 | Saúde | 88.291.204,11 |
| 10.122 | Administração Geral | 11.284.569,84 |
| 10.301 | Atenção Básica | 22.372.839,40 |
| 10.302 | Assistência Hospitalar e Ambulatorial | 50.017.188,24 |
| 10.303 | Suporte Profilático e Terapêutico | 1.038.352,00 |
| 10.304 | Vigilância Sanitária | 943.803,60 |
| 10.305 | Vigilância Epidemiológica | 2.534.451,03 |
| 10.306 | Alimentação e Nutrição | 100.000,00 |
| 12 | Educação | 90.695.464,24 |
| 12.122 | Administração Geral | 6.398.187,13 |
| 12.361 | Ensino Fundamental | 50.034.751,88 |
| 12.365 | Educação Infantil | 32.532.933,81 |
| 12.366 | Educação de Jovens e Adultos | 722.030,43 |
| 12.367 | Educação Especial | 1.007.560,99 |
| 13 | Cultura | 5.108.638,55 |
| 13.122 | Administração Geral | 2.836.206,51 |
| 13.391 | Patrimônio Histórico, Artístico e Arqueológico | 901.343,00 |
| 13.392 | Difusão Cultural | 1.371.089,04 |
| 15 | Urbanismo | 35.403.139,90 |
| 15.451 | Infra-Estrutura Urbana | 25.850.000,00 |
| 15.452 | Serviços Urbanos | 9.553.139,90 |
| 16 | Habitação | 3.000,00 |
| 16.482 | Habitação Urbana | 3.000,00 |
| 17 | Saneamento | 2.258.001,64 |



MUNICÍPIO DE OURO BRANCO - MG
LEI DE DIRETRIZES ORÇAMENTÁRIAS - 2027
ANEXOS DA LEI Nº 4.320/64
FUNÇÕES E SUBFUNÇÕES DE GOVERNO (ANEXO 5)

Página: 2 / 2
Data: 12/05/2026

| Código | Especificação | Total |
|---------------------|-------------------------------------|-----------------------|
| 17.511 | Saneamento Básico Rural | 2.258.001,64 |
| 18 | Gestão Ambiental | 3.724.890,97 |
| 18.541 | Preservação e Conservação Ambiental | 2.003.358,45 |
| 18.542 | Controle Ambiental | 1.721.532,52 |
| 20 | Agricultura | 832.645,95 |
| 20.122 | Administração Geral | 826.438,35 |
| 20.605 | Abastecimento | 6.207,60 |
| 22 | Indústria | 60.998,01 |
| 22.122 | Administração Geral | 49.032,60 |
| 22.661 | Promoção Industrial | 11.965,41 |
| 23 | Comércio e Serviços | 260.729,40 |
| 23.691 | Promoção Comercial | 15.519,00 |
| 23.695 | Turismo | 245.210,40 |
| 25 | Energia | 4.871.862,20 |
| 25.752 | Energia Elétrica | 4.871.862,20 |
| 26 | Transporte | 4.440.000,00 |
| 26.782 | Transporte Rodoviário | 4.440.000,00 |
| 27 | Desporto e Lazer | 2.570.415,29 |
| 27.812 | Desporto Comunitário | 59.000,00 |
| 27.813 | Lazer | 2.511.415,29 |
| 28 | Encargos Especiais | 25.805.820,14 |
| 28.843 | Serviço da Dívida Interna | 22.634.152,49 |
| 28.846 | Outros Encargos Especiais | 3.171.667,65 |
| 99 | Reserva de Contingência | 8.503.026,84 |
| 99.999 | Reserva de Contingência | 8.503.026,84 |
| Total Geral: | | 363.009.071,58 |



MUNICÍPIO DE OURO BRANCO - MG
LEI DE DIRETRIZES ORÇAMENTÁRIAS - 2027
ANEXOS DA LEI Nº 4.320/64
PROGRAMA DE TRABALHO DE GOVERNO
(ANEXO 6)

| Código | Especificação | Projetos | Atividades | Operações Especiais | Total |
|------------------------|--|-------------|---------------------|---------------------|---------------------|
| Órgão: 01.000 | GABINETE DO PREFEITO MUNICIPAL | 0,00 | 1.018.615,26 | 8.503.026,84 | 9.521.642,10 |
| Unidade: 01.001 | COORD. GABINETE DO PREFEITO MUNICIPAL | 0,00 | 1.018.615,26 | 8.503.026,84 | 9.521.642,10 |
| 04 | Administração | | 1.018.615,26 | | 1.018.615,26 |
| 04.122 | Administração Geral | | 1.018.615,26 | | 1.018.615,26 |
| 04.122.0001 | APOIO ADMINISTRATIVO | | 1.018.615,26 | | 1.018.615,26 |
| 04.122.0001.2000 | Manter as despesas com pessoal | | 906.296,22 | | 906.296,22 |
| 04.122.0001.2001 | Garantir a prestação de serviços administrativos | | 112.319,04 | | 112.319,04 |
| 99 | Reserva de Contingência | | | 8.503.026,84 | 8.503.026,84 |
| 99.999 | Reserva de Contingência | | | 8.503.026,84 | 8.503.026,84 |
| 99.999.9999 | RESERVA DE CONTINGENCIA | | | 8.503.026,84 | 8.503.026,84 |
| 99.999.9999.2100 | Reserva de Contingência | | | 8.503.026,84 | 8.503.026,84 |
| Órgão: 02.000 | GABINETE DO VICE-PREFEITO | 0,00 | 489.188,78 | 0,00 | 489.188,78 |
| Unidade: 02.001 | COORD. GABINETE DO VICE-PREFEITO | 0,00 | 489.188,78 | 0,00 | 489.188,78 |
| 04 | Administração | | 489.188,78 | | 489.188,78 |
| 04.122 | Administração Geral | | 489.188,78 | | 489.188,78 |
| 04.122.0001 | APOIO ADMINISTRATIVO | | 489.188,78 | | 489.188,78 |
| 04.122.0001.2000 | Manter as despesas com pessoal | | 483.188,78 | | 483.188,78 |
| 04.122.0001.2001 | Garantir a prestação de serviços administrativos | | 5.000,00 | | 5.000,00 |
| 04.122.0001.2002 | Adquirir equipamentos e material permanente | | 1.000,00 | | 1.000,00 |
| Órgão: 03.000 | PROCURADORIA JURÍDICA | 0,00 | 2.746.390,90 | 0,00 | 2.746.390,90 |
| Unidade: 03.001 | PROCURADORIA GERAL | 0,00 | 2.746.390,90 | 0,00 | 2.746.390,90 |
| 04 | Administração | | 2.746.390,90 | | 2.746.390,90 |
| 04.122 | Administração Geral | | 2.746.390,90 | | 2.746.390,90 |
| 04.122.0001 | APOIO ADMINISTRATIVO | | 2.746.390,90 | | 2.746.390,90 |
| 04.122.0001.2000 | Manter as despesas com pessoal | | 1.319.042,26 | | 1.319.042,26 |
| 04.122.0001.2001 | Garantir a prestação de serviços administrativos | | 1.427.348,64 | | 1.427.348,64 |
| Órgão: 04.000 | CONTROLADORIA GERAL | 0,00 | 1.112.338,73 | 0,00 | 1.112.338,73 |
| Unidade: 04.001 | COORD. CONTROLADORIA GERAL | 0,00 | 1.112.338,73 | 0,00 | 1.112.338,73 |
| 04 | Administração | | 1.112.338,73 | | 1.112.338,73 |
| 04.122 | Administração Geral | | 1.112.338,73 | | 1.112.338,73 |



MUNICÍPIO DE OURO BRANCO - MG
LEI DE DIRETRIZES ORÇAMENTÁRIAS - 2027
ANEXOS DA LEI Nº 4.320/64
PROGRAMA DE TRABALHO DE GOVERNO
(ANEXO 6)

| Código | Especificação | Projetos | Atividades | Operações Especiais | Total |
|---|--|-------------|---------------------|---------------------|---------------------|
| 04.122.0001 | APOIO ADMINISTRATIVO | | 1.112.338,73 | | 1.112.338,73 |
| 04.122.0001.2000 | Manter as despesas com pessoal | | 694.706,17 | | 694.706,17 |
| 04.122.0001.2001 | Garantir a prestação de serviços administrativos | | 411.132,56 | | 411.132,56 |
| 04.122.0001.2002 | Adquirir equipamentos e material permanente | | 6.500,00 | | 6.500,00 |
| Órgão: 05.000 SEC. MUN. DE GOVERNO | | 0,00 | 4.328.835,54 | 0,00 | 4.328.835,54 |
| Unidade: 05.001 COORD. SEC. GOVERNO | | 0,00 | 1.642.400,68 | 0,00 | 1.642.400,68 |
| 04 | Administração | | 1.642.400,68 | | 1.642.400,68 |
| 04.122 | Administração Geral | | 1.642.400,68 | | 1.642.400,68 |
| 04.122.0001 | APOIO ADMINISTRATIVO | | 1.492.185,16 | | 1.492.185,16 |
| 04.122.0001.2000 | Manter as despesas com pessoal | | 1.484.185,16 | | 1.484.185,16 |
| 04.122.0001.2001 | Garantir a prestação de serviços administrativos | | 3.000,00 | | 3.000,00 |
| 04.122.0001.2002 | Adquirir equipamentos e material permanente | | 5.000,00 | | 5.000,00 |
| 04.122.0042 | CONVÊNIO E PARCERIAS | | 150.215,52 | | 150.215,52 |
| 04.122.0042.2078 | Manter as atividades com convênios, programas, termos de fomento e prestações de | | 150.215,52 | | 150.215,52 |
| Unidade: 05.002 GERÊNCIA DE JORNALISMO E COMUNICAÇÃO | | 0,00 | 2.228.628,47 | 0,00 | 2.228.628,47 |
| 04 | Administração | | 2.228.628,47 | | 2.228.628,47 |
| 04.122 | Administração Geral | | 2.228.628,47 | | 2.228.628,47 |
| 04.122.0001 | APOIO ADMINISTRATIVO | | 2.228.628,47 | | 2.228.628,47 |
| 04.122.0001.2001 | Garantir a prestação de serviços administrativos | | 2.228.628,47 | | 2.228.628,47 |
| Unidade: 05.003 FUNDO MUNICIPAL DE HABITAÇÃO DE INTERESSE SOCIAL | | 0,00 | 457.806,39 | 0,00 | 457.806,39 |
| 04 | Administração | | 454.806,39 | | 454.806,39 |
| 04.122 | Administração Geral | | 454.806,39 | | 454.806,39 |
| 04.122.0001 | APOIO ADMINISTRATIVO | | 289.806,39 | | 289.806,39 |
| 04.122.0001.2001 | Garantir a prestação de serviços administrativos | | 286.806,39 | | 286.806,39 |
| 04.122.0001.2002 | Adquirir equipamentos e material permanente | | 3.000,00 | | 3.000,00 |
| 04.122.0002 | FUNDO MUNICIPAL DE HABITAÇÃO DE INTERESSE SOCIAL - FMHIS | | 165.000,00 | | 165.000,00 |
| 04.122.0002.2003 | Manter as atividades da Gerência de Habitação Popular | | 165.000,00 | | 165.000,00 |
| 16 | Habitação | | 3.000,00 | | 3.000,00 |
| 16.482 | Habitação Urbana | | 3.000,00 | | 3.000,00 |
| 16.482.0002 | FUNDO MUNICIPAL DE HABITAÇÃO DE INTERESSE SOCIAL - FMHIS | | 3.000,00 | | 3.000,00 |



MUNICÍPIO DE OURO BRANCO - MG
LEI DE DIRETRIZES ORÇAMENTÁRIAS - 2027
ANEXOS DA LEI Nº 4.320/64
PROGRAMA DE TRABALHO DE GOVERNO
(ANEXO 6)

| Código | Especificação | Projetos | Atividades | Operações Especiais | Total |
|--|---|-------------|----------------------|---------------------|----------------------|
| 16.482.0002.2003 | Manter as atividades da Gerência de Habitação Popular | | 3.000,00 | | 3.000,00 |
| Órgão: 06.000 SEC. MUN. DE PLANEJAMENTO E GESTÃO | | 0,00 | 712.469,86 | 0,00 | 712.469,86 |
| Unidade: 06.001 COORD. SEC. PLANEJAMENTO E GESTÃO | | 0,00 | 712.469,86 | 0,00 | 712.469,86 |
| 04 | Administração | | 712.469,86 | | 712.469,86 |
| 04.122 | Administração Geral | | 712.469,86 | | 712.469,86 |
| 04.122.0001 | APOIO ADMINISTRATIVO | | 712.469,86 | | 712.469,86 |
| 04.122.0001.2000 | Manter as despesas com pessoal | | 712.469,86 | | 712.469,86 |
| 04.122.0001.2001 | Garantir a prestação de serviços administrativos | | 657.711,90 | | 657.711,90 |
| 04.122.0001.2002 | Adquirir equipamentos e material permanente | | 53.757,96 | | 53.757,96 |
| Órgão: 07.000 SEC. MUN. DE ADMINISTRAÇÃO | | 0,00 | 15.777.401,44 | 0,00 | 15.777.401,44 |
| Unidade: 07.001 COORD. SEC. ADMINISTRAÇÃO | | 0,00 | 15.777.401,44 | 0,00 | 15.777.401,44 |
| 04 | Administração | | 11.465.733,79 | | 11.465.733,79 |
| 04.122 | Administração Geral | | 11.465.733,79 | | 11.465.733,79 |
| 04.122.0000 | ENCARGOS ESPECIAIS | | 3.549.752,79 | | 3.549.752,79 |
| 04.122.0000.2048 | Manter o pagamento das despesas com inativos e pensionistas | | 3.549.752,79 | | 3.549.752,79 |
| 04.122.0001 | APOIO ADMINISTRATIVO | | 7.915.981,00 | | 7.915.981,00 |
| 04.122.0001.2000 | Manter as despesas com pessoal | | 4.842.441,57 | | 4.842.441,57 |
| 04.122.0001.2001 | Garantir a prestação de serviços administrativos | | 2.990.791,87 | | 2.990.791,87 |
| 04.122.0001.2002 | Adquirir equipamentos e material permanente | | 82.747,56 | | 82.747,56 |
| 28 | Encargos Especiais | | 4.311.667,65 | | 4.311.667,65 |
| 28.843 | Serviço da Dívida Interna | | 1.140.000,00 | | 1.140.000,00 |
| 28.843.0000 | ENCARGOS ESPECIAIS | | 1.140.000,00 | | 1.140.000,00 |
| 28.843.0000.2045 | Manter o pagamento dos serviços da dívida | | 1.140.000,00 | | 1.140.000,00 |
| 28.846 | Outros Encargos Especiais | | 3.171.667,65 | | 3.171.667,65 |
| 28.846.0000 | ENCARGOS ESPECIAIS | | 3.171.667,65 | | 3.171.667,65 |
| 28.846.0000.2046 | Manter o pagamento do PASEP | | 3.171.667,65 | | 3.171.667,65 |
| Órgão: 08.000 SEC. MUN. DE FINANÇAS | | 0,00 | 3.780.596,61 | 0,00 | 3.780.596,61 |
| Unidade: 08.001 COORD. SEC. FINANÇAS | | 0,00 | 3.780.596,61 | 0,00 | 3.780.596,61 |
| 04 | Administração | | 3.780.596,61 | | 3.780.596,61 |
| 04.123 | Administração Financeira | | 3.780.596,61 | | 3.780.596,61 |



MUNICÍPIO DE OURO BRANCO - MG
LEI DE DIRETRIZES ORÇAMENTÁRIAS - 2027
ANEXOS DA LEI Nº 4.320/64
PROGRAMA DE TRABALHO DE GOVERNO
(ANEXO 6)

| Código | Especificação | Projetos | Atividades | Operações Especiais | Total |
|--|---|-------------|---------------------|---------------------|---------------------|
| 04.123.0001 | APOIO ADMINISTRATIVO | | 3.780.596,61 | | 3.780.596,61 |
| 04.123.0001.2000 | Manter as despesas com pessoal | | 2.615.039,82 | | 2.615.039,82 |
| 04.123.0001.2001 | Garantir a prestação de serviços administrativos | | 1.144.424,82 | | 1.144.424,82 |
| 04.123.0001.2002 | Adquirir equipamentos e material permanente | | 21.131,97 | | 21.131,97 |
| Órgão: 09.000 SEC. MUN. DE DESENVOLVIMENTO SOCIAL | | 0,00 | 8.516.851,10 | 0,00 | 8.516.851,10 |
| Unidade: 09.001 COORD. SEC. DESENVOLVIMENTO SOCIAL | | 0,00 | 3.385.091,04 | 0,00 | 3.385.091,04 |
| 08 | Assistência Social | | 3.385.091,04 | | 3.385.091,04 |
| 08.122 | Administração Geral | | 2.860.691,04 | | 2.860.691,04 |
| 08.122.0001 | APOIO ADMINISTRATIVO | | 2.860.691,04 | | 2.860.691,04 |
| 08.122.0001.2000 | Manter as despesas com pessoal | | 2.729.691,04 | | 2.729.691,04 |
| 08.122.0001.2001 | Garantir a prestação de serviços administrativos | | 130.000,00 | | 130.000,00 |
| 08.122.0001.2002 | Adquirir equipamentos e material permanente | | 1.000,00 | | 1.000,00 |
| 08.244 | Assistência Comunitária | | 324.400,00 | | 324.400,00 |
| 08.244.0003 | ATENÇÃO AO ÁLCOOL E DROGAS NA ASSISTÊNCIA SOCIAL | | 3.000,00 | | 3.000,00 |
| 08.244.0003.2005 | Manter as atividades do Conselho Municipal Antidrogas - COMAD | | 2.000,00 | | 2.000,00 |
| 08.244.0003.2107 | Implantar Projeto Minha Vida Vale Ouro | | 1.000,00 | | 1.000,00 |
| 08.244.0008 | DIREITOS HUMANOS | | 321.400,00 | | 321.400,00 |
| 08.244.0008.2010 | Projeto Voluntários Sociais | | 319.400,00 | | 319.400,00 |
| 08.244.0008.2013 | Manter as atividades do Conselho Municipal dos Direitos da Pessoa com Deficiência | | 1.000,00 | | 1.000,00 |
| 08.244.0008.2097 | Implantar e manter as atividades da Equoterapia | | 1.000,00 | | 1.000,00 |
| 08.245 | Serviços Socioassistenciais | | 200.000,00 | | 200.000,00 |
| 08.245.0003 | ATENÇÃO AO ÁLCOOL E DROGAS NA ASSISTÊNCIA SOCIAL | | 200.000,00 | | 200.000,00 |
| 08.245.0003.2006 | Manter as atividades do Serviço de Enfrentamento ao Crack e outras | 0,00 | 962.552,03 | 0,00 | 962.552,03 |
| Unidade: 09.002 FUNDO MUNICIPAL DE ASSISTÊNCIA SOCIAL | | | | | |
| 08 | Assistência Social | | 962.552,03 | | 962.552,03 |
| 08.122 | Administração Geral | | 1.000,00 | | 1.000,00 |
| 08.122.0004 | GESTÃO DO SUAS | | 1.000,00 | | 1.000,00 |
| 08.122.0004.2001 | Garantir a prestação de serviços administrativos | | 1.000,00 | | 1.000,00 |
| 08.245 | Serviços Socioassistenciais | | 961.552,03 | | 961.552,03 |
| 08.245.0004 | GESTÃO DO SUAS | | 961.552,03 | | 961.552,03 |



MUNICÍPIO DE OURO BRANCO - MG
LEI DE DIRETRIZES ORÇAMENTÁRIAS - 2027
ANEXOS DA LEI Nº 4.320/64
PROGRAMA DE TRABALHO DE GOVERNO
(ANEXO 6)

| Código | Especificação | Projetos | Atividades | Operações Especiais | Total |
|---|--|-------------|---------------------|---------------------|---------------------|
| 08.245.0004.2008 | Manter as atividades do Fundo Municipal de Assistência Social | | 87.000,00 | | 87.000,00 |
| 08.245.0004.2009 | Manter as atividades do Conselho Municipal de Assistência Social | | 51.000,00 | | 51.000,00 |
| 08.245.0004.2020 | Manter as atividades de Convênios e Parcerias | | 823.552,03 | | 823.552,03 |
| Unidade: 09.003 PROGRAMA BOLSA FAMÍLIA FED. CAD. ÚNICO | | 0,00 | 511.337,10 | 0,00 | 511.337,10 |
| 08 | Assistência Social | | 511.337,10 | | 511.337,10 |
| 08.246 | Segurança de Renda | | 511.337,10 | | 511.337,10 |
| 08.246.0001 | APOIO ADMINISTRATIVO | | 511.337,10 | | 511.337,10 |
| 08.246.0001.2000 | Manter as despesas com pessoal | | 425.605,02 | | 425.605,02 |
| 08.246.0001.2001 | Garantir a prestação de serviços administrativos | | 84.732,08 | | 84.732,08 |
| 08.246.0001.2002 | Adquirir equipamentos e material permanente | | 1.000,00 | | 1.000,00 |
| Unidade: 09.004 PROTEÇÃO SOCIAL BÁSICA | | 0,00 | 2.408.650,85 | 0,00 | 2.408.650,85 |
| 08 | Assistência Social | | 2.408.650,85 | | 2.408.650,85 |
| 08.245 | Serviços Socioassistenciais | | 2.207.325,71 | | 2.207.325,71 |
| 08.245.0001 | APOIO ADMINISTRATIVO | | 2.207.325,71 | | 2.207.325,71 |
| 08.245.0001.2000 | Manter as despesas com pessoal | | 1.234.325,71 | | 1.234.325,71 |
| 08.245.0001.2001 | Garantir a prestação de serviços administrativos | | 973.000,00 | | 973.000,00 |
| 08.246 | Segurança de Renda | | 201.325,14 | | 201.325,14 |
| 08.246.0001 | APOIO ADMINISTRATIVO | | 201.325,14 | | 201.325,14 |
| 08.246.0001.2000 | Manter as despesas com pessoal | | 2.000,00 | | 2.000,00 |
| 08.246.0001.2001 | Garantir a prestação de serviços administrativos | | 198.325,14 | | 198.325,14 |
| 08.246.0001.2002 | Adquirir equipamentos e material permanente | | 1.000,00 | | 1.000,00 |
| Unidade: 09.005 PROTEÇÃO SOCIAL ESPECIAL | | 0,00 | 522.521,55 | 0,00 | 522.521,55 |
| 08 | Assistência Social | | 522.521,55 | | 522.521,55 |
| 08.245 | Serviços Socioassistenciais | | 522.521,55 | | 522.521,55 |
| 08.245.0001 | APOIO ADMINISTRATIVO | | 522.521,55 | | 522.521,55 |
| 08.245.0001.2000 | Manter as despesas com pessoal | | 434.521,55 | | 434.521,55 |
| 08.245.0001.2001 | Garantir a prestação de serviços administrativos | | 87.000,00 | | 87.000,00 |
| 08.245.0001.2002 | Adquirir equipamentos e material permanente | | 1.000,00 | | 1.000,00 |
| Unidade: 09.006 DIREITOS DA MULHER | | 0,00 | 5.000,00 | 0,00 | 5.000,00 |
| 08 | Assistência Social | | 5.000,00 | | 5.000,00 |



MUNICÍPIO DE OURO BRANCO - MG
LEI DE DIRETRIZES ORÇAMENTÁRIAS - 2027
ANEXOS DA LEI Nº 4.320/64
PROGRAMA DE TRABALHO DE GOVERNO
(ANEXO 6)

| Código | Especificação | Projetos | Atividades | Operações Especiais | Total |
|--|--|------------------|---------------------|---------------------|---------------------|
| 08.244 | Assistência Comunitária | | 2.000,00 | | 2.000,00 |
| 08.244.0008 | DIREITOS HUMANOS | | 2.000,00 | | 2.000,00 |
| 08.244.0008.2012 | Manter as atividades do Conselho Municipal dos Direitos da Mulher | | 2.000,00 | | 2.000,00 |
| 08.245 | Serviços Socioassistenciais | | 3.000,00 | | 3.000,00 |
| 08.245.0009 | PARCERIAS PÚBLICO-PRIVADA SOCIOASSISTENCIAIS | | 3.000,00 | | 3.000,00 |
| 08.245.0009.2101 | Implantar o Centro de Referência da Mulher | | 1.000,00 | | 1.000,00 |
| 08.245.0009.2105 | Implantar Projeto Rede de Frente | | 2.000,00 | | 2.000,00 |
| Unidade: 09.007 FUNDO MUNICIPAL DA CRIANÇA E DO ADOLESCENTE | | 0,00 | 454.975,40 | 0,00 | 454.975,40 |
| 08 | Assistência Social | | 454.975,40 | | 454.975,40 |
| 08.243 | Assistência à Criança e ao Adolescente | | 454.975,40 | | 454.975,40 |
| 08.243.0008 | DIREITOS HUMANOS | | 4.000,00 | | 4.000,00 |
| 08.243.0008.2014 | Manter as atividades do Conselho Municipal da Criança e do Adolescente | | 2.000,00 | | 2.000,00 |
| 08.243.0008.2015 | Manter as atividades do Fundo Municipal da Criança e do Adolescente | | 2.000,00 | | 2.000,00 |
| 08.243.0009 | PARCERIAS PÚBLICO-PRIVADA SOCIOASSISTENCIAIS | | 450.975,40 | | 450.975,40 |
| 08.243.0009.2102 | Repasse de Recurso - FIA | | 450.975,40 | | 450.975,40 |
| Unidade: 09.008 FUNDO MUNICIPAL DO IDOSO | | 0,00 | 266.723,13 | 0,00 | 266.723,13 |
| 08 | Assistência Social | | 266.723,13 | | 266.723,13 |
| 08.241 | Assistência ao Idoso | | 266.723,13 | | 266.723,13 |
| 08.241.0008 | DIREITOS HUMANOS | | 4.000,00 | | 4.000,00 |
| 08.241.0008.2016 | Manter as atividades do Fundo Municipal do Idoso | | 2.000,00 | | 2.000,00 |
| 08.241.0008.2103 | Manter as atividades do Conselho Municipal de Direitos da Pessoa Idosa | | 2.000,00 | | 2.000,00 |
| 08.241.0009 | PARCERIAS PÚBLICO-PRIVADA SOCIOASSISTENCIAIS | | 262.723,13 | | 262.723,13 |
| 08.241.0009.2104 | Repasse de Recursos - FMI | | 260.723,13 | | 260.723,13 |
| 08.241.0009.2106 | Implantar Projeto Conectando Gerações | | 2.000,00 | | 2.000,00 |
| Órgão: 10.000 SEC. MUN. DE ESPORTE E LAZER | | 19.000,00 | 2.458.462,88 | 0,00 | 2.477.462,88 |
| Unidade: 10.001 COORD. SEC. ESPORTE E LAZER | | 19.000,00 | 2.410.462,88 | 0,00 | 2.429.462,88 |
| 04 | Administração | | 2.007.047,59 | | 2.007.047,59 |
| 04.122 | Administração Geral | | 2.007.047,59 | | 2.007.047,59 |
| 04.122.0001 | APOIO ADMINISTRATIVO | | 2.007.047,59 | | 2.007.047,59 |
| 04.122.0001.2000 | Manter as despesas com pessoal | | 1.025.971,88 | | 1.025.971,88 |



MUNICÍPIO DE OURO BRANCO - MG
LEI DE DIRETRIZES ORÇAMENTÁRIAS - 2027
ANEXOS DA LEI Nº 4.320/64
PROGRAMA DE TRABALHO DE GOVERNO
(ANEXO 6)

| Código | Especificação | Projetos | Atividades | Operações Especiais | Total |
|---|--|-------------------|----------------------|---------------------|----------------------|
| 04.122.0001.2001 | Garantir a prestação de serviços administrativos | | 581.075,71 | | 581.075,71 |
| 04.122.0001.2020 | Manter as atividades de Convênios e Parcerias | | 400.000,00 | | 400.000,00 |
| 27 | Desporto e Lazer | 19.000,00 | 403.415,29 | | 422.415,29 |
| 27.812 | Desporto Comunitário | 19.000,00 | | | 19.000,00 |
| 27.812.0011 | OURO BRANCO ATIVO | 19.000,00 | | | 19.000,00 |
| 27.812.0011.1001 | Construir e recuperar Espaços Esportivos | 19.000,00 | | | 19.000,00 |
| 27.813 | Lazer | | 403.415,29 | | 403.415,29 |
| 27.813.0011 | OURO BRANCO ATIVO | | 111.000,00 | | 111.000,00 |
| 27.813.0011.2000 | Manter as despesas com pessoal | | 16.000,00 | | 16.000,00 |
| 27.813.0011.2002 | Adquirir equipamentos e material permanente | | 95.000,00 | | 95.000,00 |
| 27.813.0012 | EVENTOS ESPORTIVOS | | 292.415,29 | | 292.415,29 |
| 27.813.0012.2019 | Realizar Eventos Esportivos | | 292.415,29 | | 292.415,29 |
| Unidade: 10.002 FUNDO MUNICIPAL DO ESPORTE | | 0,00 | 48.000,00 | 0,00 | 48.000,00 |
| 27 | Desporto e Lazer | | 48.000,00 | | 48.000,00 |
| 27.812 | Desporto Comunitário | | 40.000,00 | | 40.000,00 |
| 27.812.0013 | FUNDO MUNICIPAL DE ESPORTE | | 40.000,00 | | 40.000,00 |
| 27.812.0013.2020 | Manter as atividades de Convênios e Parcerias | | 40.000,00 | | 40.000,00 |
| 27.813 | Lazer | | 8.000,00 | | 8.000,00 |
| 27.813.0013 | FUNDO MUNICIPAL DE ESPORTE | | 8.000,00 | | 8.000,00 |
| 27.813.0013.2019 | Realizar Eventos Esportivos | | 8.000,00 | | 8.000,00 |
| Órgão: 11.000 SEC. MUN. DE SAÚDE | | 321.575,00 | 87.969.629,11 | 0,00 | 88.291.204,11 |
| Unidade: 11.001 COORD. SEC. SAÚDE | | 0,00 | 11.244.220,44 | 0,00 | 11.244.220,44 |
| 10 | Saúde | | 11.244.220,44 | | 11.244.220,44 |
| 10.122 | Administração Geral | | 11.244.220,44 | | 11.244.220,44 |
| 10.122.0001 | APOIO ADMINISTRATIVO | | 11.244.220,44 | | 11.244.220,44 |
| 10.122.0001.2000 | Manter as despesas com pessoal | | 9.320.280,20 | | 9.320.280,20 |
| 10.122.0001.2001 | Garantir a prestação de serviços administrativos | | 564.162,20 | | 564.162,20 |
| 10.122.0001.2002 | Adquirir equipamentos e material permanente | | 20.692,00 | | 20.692,00 |
| 10.122.0001.2098 | Manter as atividades do Tratamento Fora de Domicílio - TFD | | 1.339.086,04 | | 1.339.086,04 |
| Unidade: 11.002 ATENÇÃO HOSPITALAR | | 45.000,00 | 26.078.748,74 | 0,00 | 26.123.748,74 |



MUNICÍPIO DE OURO BRANCO - MG
LEI DE DIRETRIZES ORÇAMENTÁRIAS - 2027
ANEXOS DA LEI Nº 4.320/64
PROGRAMA DE TRABALHO DE GOVERNO
(ANEXO 6)

| Código | Especificação | Projetos | Atividades | Operações Especiais | Total |
|--|--|-------------------|----------------------|---------------------|----------------------|
| 10 | Saúde | 45.000,00 | 26.078.748,74 | | 26.123.748,74 |
| 10.302 | Assistência Hospitalar e Ambulatorial | 45.000,00 | 26.078.748,74 | | 26.123.748,74 |
| 10.302.0025 | ATENDIMENTO AMBULATORIAL, HOSPITALAR E EMERGENCIAL | 45.000,00 | 26.078.748,74 | | 26.123.748,74 |
| 10.302.0025.1013 | Ampliar e reformar o Hospital Raymundo Campos | 45.000,00 | | | 45.000,00 |
| 10.302.0025.2049 | Manter as atividades do Hospital Raymundo Campos | | 26.078.748,74 | | 26.078.748,74 |
| Unidade: 11.003 ATENÇÃO ESPECIALIZADA | | 31.038,00 | 23.862.401,50 | 0,00 | 23.893.439,50 |
| 10 | Saúde | 31.038,00 | 23.862.401,50 | | 23.893.439,50 |
| 10.302 | Assistência Hospitalar e Ambulatorial | 31.038,00 | 23.862.401,50 | | 23.893.439,50 |
| 10.302.0025 | ATENDIMENTO AMBULATORIAL, HOSPITALAR E EMERGENCIAL | 31.038,00 | 23.862.401,50 | | 23.893.439,50 |
| 10.302.0025.2050 | Manter as atividades do ambulatório de especialidades médicas | | 17.279.368,10 | | 17.279.368,10 |
| 10.302.0025.2051 | Manter as atividades da saúde - via consórcios | | 2.000.536,00 | | 2.000.536,00 |
| 10.302.0025.2052 | Manter as atividades de saúde - via convênio/termos de colaboração | | 14.388.194,34 | | 14.388.194,34 |
| 10.302.0025.2053 | Manter as atividades do Programa "Mais Médicos" | | 781.384,00 | | 781.384,00 |
| 10.302.0027 | SAÚDE BUCAL | | 109.253,76 | | 109.253,76 |
| 10.302.0027.2057 | Manter as atividades do Centro de Especialidade Odontológica - CEO | | 3.084.844,00 | | 3.084.844,00 |
| 10.302.0031 | SAÚDE MENTAL | 31.038,00 | 3.084.844,00 | | 3.084.844,00 |
| 10.302.0031.1016 | Construir, ampliar e reformar Prédio da Saúde Mental | | 3.498.189,40 | | 3.529.227,40 |
| 10.302.0031.2064 | Manter as atividades do Centro de Atenção Psicossocial - CAPS | | 1.727.113,40 | | 1.727.113,40 |
| 10.302.0031.2065 | Manter as atividades do CreSer | | 1.771.076,00 | | 1.771.076,00 |
| Unidade: 11.004 ATENÇÃO BÁSICA | | 245.537,00 | 22.127.302,40 | 0,00 | 22.372.839,40 |
| 10 | Saúde | 245.537,00 | 22.127.302,40 | | 22.372.839,40 |
| 10.301 | Atenção Básica | 245.537,00 | 22.127.302,40 | | 22.372.839,40 |
| 10.301.0026 | ATENÇÃO PRIMÁRIA | 190.537,00 | 19.587.435,20 | | 19.777.972,20 |
| 10.301.0026.1014 | Construir, ampliar e reformar Unidades Básicas de Saúde - UBS | | 14.547.682,00 | | 14.547.682,00 |
| 10.301.0026.2054 | Manter as atividades da Estratégia Saúde da Família - ESF | | 4.905.300,00 | | 4.905.300,00 |
| 10.301.0026.2055 | Manter as atividades dos Agentes Comunitários de Saúde - ACS | | 134.453,20 | | 134.453,20 |
| 10.301.0026.2056 | Manter as atividades de saúde do Práticas Integrativas e Complementares em Saúde | | 1.885.019,80 | | 1.885.019,80 |
| 10.301.0027 | SAÚDE BUCAL | | 1.885.019,80 | | 1.885.019,80 |
| 10.301.0027.2058 | Manter as atividades da Equipe de Saúde Bucal - ESB | | 1.885.019,80 | | 1.885.019,80 |
| 10.301.0033 | SAÚDE DA CRIANÇA | 55.000,00 | 81.733,40 | | 136.733,40 |



MUNICÍPIO DE OURO BRANCO - MG
LEI DE DIRETRIZES ORÇAMENTÁRIAS - 2027
ANEXOS DA LEI Nº 4.320/64
PROGRAMA DE TRABALHO DE GOVERNO
(ANEXO 6)

| Código | Especificação | Projetos | Atividades | Operações Especiais | Total |
|--|--|-------------|---------------------|---------------------|---------------------|
| 10.301.0033.1017 | Construir, ampliar e reformar o Centro Especializado de Atendimento à Criança e ao | 55.000,00 | | | 55.000,00 |
| 10.301.0033.2067 | Manter as atividades de assistência a saúde da criança e do adolescente | | 81.733,40 | | 81.733,40 |
| 10.301.0034 | SAÚDE CONECTADA | | 480.000,00 | | 480.000,00 |
| 10.301.0034.2068 | Manter as atividades de assistência médica - Via Telemedicina | | 480.000,00 | | 480.000,00 |
| 10.301.0035 | SAÚDE DA MULHER | | 46.557,00 | | 46.557,00 |
| 10.301.0035.2069 | Manter as atividades de assistência a saúde da mulher | | 46.557,00 | | 46.557,00 |
| 10.301.0037 | VALORIZAÇÃO DA SAÚDE DO IDOSO | | 46.557,00 | | 46.557,00 |
| 10.301.0037.2070 | Manter as atividades de assistência a saúde do idoso | | 46.557,00 | | 46.557,00 |
| Unidade: 11.005 VIGILÂNCIAS | | 0,00 | 3.478.254,63 | 0,00 | 3.478.254,63 |
| 10 | Saúde | | 3.478.254,63 | | 3.478.254,63 |
| 10.304 | Vigilância Sanitária | | 943.803,60 | | 943.803,60 |
| 10.304.0029 | VIGILÂNCIA SANITÁRIA DE PRODUTOS E SERVIÇOS | | 943.803,60 | | 943.803,60 |
| 10.304.0029.2061 | Manter as atividades da Vigilância Sanitária | | 943.803,60 | | 943.803,60 |
| 10.305 | Vigilância Epidemiológica | | 2.534.451,03 | | 2.534.451,03 |
| 10.305.0028 | PREVENÇÃO E CONTROLE DE DOENÇAS | | 2.534.451,03 | | 2.534.451,03 |
| 10.305.0028.2059 | Manter as atividades da Vigilância Epidemiológica | | 2.467.202,03 | | 2.467.202,03 |
| 10.305.0028.2060 | Manter as atividades da Vigilância Ambiental | | 67.249,00 | | 67.249,00 |
| Unidade: 11.006 SUPORTE PROFILÁTICO | | 0,00 | 1.038.352,00 | 0,00 | 1.038.352,00 |
| 10 | Saúde | | 1.038.352,00 | | 1.038.352,00 |
| 10.303 | Suporte Profilático e Terapêutico | | 1.038.352,00 | | 1.038.352,00 |
| 10.303.0030 | ASSISTÊNCIA FARMACÉUTICA | | 1.038.352,00 | | 1.038.352,00 |
| 10.303.0030.2062 | Manter as atividades da Farmácia Básica | | 963.352,00 | | 963.352,00 |
| 10.303.0030.2063 | Manter a assistência farmacêutica à população carente | | 75.000,00 | | 75.000,00 |
| Unidade: 11.007 SUPORTE NUTRICIONAL | | 0,00 | 100.000,00 | 0,00 | 100.000,00 |
| 10 | Saúde | | 100.000,00 | | 100.000,00 |
| 10.306 | Alimentação e Nutrição | | 100.000,00 | | 100.000,00 |
| 10.306.0032 | ASSISTÊNCIA NUTRICIONAL | | 100.000,00 | | 100.000,00 |
| 10.306.0032.2066 | Manter as atividades de assistência nutricional à população carente | | 100.000,00 | | 100.000,00 |
| Unidade: 11.008 CONSELHO MUNICIPAL DE SAÚDE | | 0,00 | 40.349,40 | 0,00 | 40.349,40 |
| 10 | Saúde | | 40.349,40 | | 40.349,40 |



MUNICÍPIO DE OURO BRANCO - MG
LEI DE DIRETRIZES ORÇAMENTÁRIAS - 2027
ANEXOS DA LEI Nº 4.320/64
PROGRAMA DE TRABALHO DE GOVERNO
(ANEXO 6)

Página: 10 / 23

| Código | Especificação | Projetos | Atividades | Operações Especiais | Total |
|--|---|-----------------|---------------------|---------------------|---------------------|
| 10.122 | Administração Geral | | 40.349,40 | | 40.349,40 |
| 10.122.0001 | APOIO ADMINISTRATIVO | | 40.349,40 | | 40.349,40 |
| 10.122.0001.2000 | Manter as despesas com pessoal | | 10.346,00 | | 10.346,00 |
| 10.122.0001.2001 | Garantir a prestação de serviços administrativos | | 30.003,40 | | 30.003,40 |
| Órgão: 12.000 SEC. MUN. DE MEIO AMBIENTE E DESENV. SUSTENTÁVEL | | 1.034,60 | 8.764.924,25 | 0,00 | 8.765.958,85 |
| Unidade: 12.001 COORD. SEC. MEIO AMBIENTE E DESENV. SUSTENTÁVEL | | 0,00 | 3.351.652,13 | 0,00 | 3.351.652,13 |
| 04 | Administração | | 3.351.652,13 | | 3.351.652,13 |
| 04.122 | Administração Geral | | 3.351.652,13 | | 3.351.652,13 |
| 04.122.0001 | APOIO ADMINISTRATIVO | | 3.351.652,13 | | 3.351.652,13 |
| 04.122.0001.2000 | Manter as despesas com pessoal | | 3.327.529,06 | | 3.327.529,06 |
| 04.122.0001.2001 | Garantir a prestação de serviços administrativos | | 22.944,00 | | 22.944,00 |
| 04.122.0001.2002 | Adquirir equipamentos e material permanente | | 1.179,07 | | 1.179,07 |
| Unidade: 12.002 GERÊNCIA DE DESENVOLVIMENTO DO TURISMO | | 0,00 | 565.800,40 | 0,00 | 565.800,40 |
| 23 | Comércio e Serviços | | 245.210,40 | | 245.210,40 |
| 23.695 | Turismo | | 245.210,40 | | 245.210,40 |
| 23.695.0001 | APOIO ADMINISTRATIVO | | 153.816,20 | | 153.816,20 |
| 23.695.0001.2001 | Garantir a prestação de serviços administrativos | | 148.643,20 | | 148.643,20 |
| 23.695.0001.2002 | Adquirir equipamentos e material permanente | | 5.173,00 | | 5.173,00 |
| 23.695.0049 | CONSELHO MUNICIPAL DO TURISMO | | 17.588,20 | | 17.588,20 |
| 23.695.0049.2089 | Manter as atividades do Conselho Municipal do Turismo | | 17.588,20 | | 17.588,20 |
| 23.695.0050 | FUNDO MUNICIPAL DE TURISMO | | 51.730,00 | | 51.730,00 |
| 23.695.0050.2090 | Manter as atividades do Fundo Municipal de Turismo | | 51.730,00 | | 51.730,00 |
| 23.695.0051 | PLANO DE ACELERAÇÃO DO TURISMO | | 22.076,00 | | 22.076,00 |
| 23.695.0051.2091 | Desenvolver o turismo municipal | | 22.076,00 | | 22.076,00 |
| 28 | Encargos Especiais | | 320.590,00 | | 320.590,00 |
| 28.843 | Serviço da Dívida Interna | | 320.590,00 | | 320.590,00 |
| 28.843.0000 | ENCARGOS ESPECIAIS | | 320.590,00 | | 320.590,00 |
| 28.843.0000.2045 | Manter o pagamento dos serviços da dívida | | 320.590,00 | | 320.590,00 |
| Unidade: 12.003 GERÊNCIA DE SAÚDE ANIMAL | | 0,00 | 368.148,00 | 0,00 | 368.148,00 |
| 18 | Gestão Ambiental | | 368.148,00 | | 368.148,00 |



MUNICÍPIO DE OURO BRANCO - MG
LEI DE DIRETRIZES ORÇAMENTÁRIAS - 2027
ANEXOS DA LEI Nº 4.320/64
PROGRAMA DE TRABALHO DE GOVERNO
(ANEXO 6)

| Código | Especificação | Projetos | Atividades | Operações Especiais | Total |
|--|--|-------------|-------------------|---------------------|-------------------|
| 18.541 | Preservação e Conservação Ambiental | | 368.148,00 | | 368.148,00 |
| 18.541.0001 | APOIO ADMINISTRATIVO | | 162.612,00 | | 162.612,00 |
| 18.541.0001.2001 | Garantir a prestação de serviços administrativos | | 109.152,00 | | 109.152,00 |
| 18.541.0001.2002 | Adquirir equipamentos e material permanente | | 53.460,00 | | 53.460,00 |
| 18.541.0052 | BEM ESTAR ANIMAL | | 205.536,00 | | 205.536,00 |
| 18.541.0052.2092 | Manter as atividades do Bem Estar Animal | | 41.384,00 | | 41.384,00 |
| 18.541.0052.2093 | Manter as atividades da clínica de atendimento veterinário | | 164.152,00 | | 164.152,00 |
| Unidade: 12.004 GERÊNCIA DE DESENVOLVIMENTO RURAL | | 0,00 | 825.403,75 | 0,00 | 825.403,75 |
| 20 | Agricultura | | 825.403,75 | | 825.403,75 |
| 20.122 | Administração Geral | | 825.403,75 | | 825.403,75 |
| 20.122.0001 | APOIO ADMINISTRATIVO | | 425.450,34 | | 425.450,34 |
| 20.122.0001.2001 | Garantir a prestação de serviços administrativos | | 301.652,23 | | 301.652,23 |
| 20.122.0001.2002 | Adquirir equipamentos e material permanente | | 123.798,11 | | 123.798,11 |
| 20.122.0042 | CONVÊNIOS E PARCERIAS | | 372.019,21 | | 372.019,21 |
| 20.122.0042.2078 | Manter as atividades com convênios, programas, termos de fomento e prestações de | | 372.019,21 | | 372.019,21 |
| 20.122.0043 | FUNDO MUNICIPAL DE DESENVOLVIMENTO RURAL | | 5.173,00 | | 5.173,00 |
| 20.122.0043.2079 | Manter as atividades do Fundo de Desenvolvimento Rural | | 5.173,00 | | 5.173,00 |
| 20.122.0044 | AGRICULTURA FAMILIAR E DO DESENVOLVIMENTO RURAL | | 22.761,20 | | 22.761,20 |
| 20.122.0044.2080 | Manter as atividades da Agricultura Familiar e do Desenvolvimento Rural | | 22.761,20 | | 22.761,20 |
| Unidade: 12.005 GERÊNCIA DE MEIO AMBIENTE | | 0,00 | 83.806,00 | 0,00 | 83.806,00 |
| 04 | Administração | | 73.460,00 | | 73.460,00 |
| 04.122 | Administração Geral | | 73.460,00 | | 73.460,00 |
| 04.122.0001 | APOIO ADMINISTRATIVO | | 73.460,00 | | 73.460,00 |
| 04.122.0001.2001 | Garantir a prestação de serviços administrativos | | 71.390,80 | | 71.390,80 |
| 04.122.0001.2002 | Adquirir equipamentos e material permanente | | 2.069,20 | | 2.069,20 |
| 15 | Urbanismo | | 10.346,00 | | 10.346,00 |
| 15.452 | Serviços Urbanos | | 10.346,00 | | 10.346,00 |
| 15.452.0053 | OURO BRANCO MAIS BONITA | | 10.346,00 | | 10.346,00 |
| 15.452.0053.2094 | Mantes os serviços de poda e plantio de árvores | | 8.276,80 | | 8.276,80 |
| 15.452.0053.2095 | Manter as atividades do viveiro municipal | | 2.069,20 | | 2.069,20 |



MUNICÍPIO DE OURO BRANCO - MG
LEI DE DIRETRIZES ORÇAMENTÁRIAS - 2027
ANEXOS DA LEI Nº 4.320/64
PROGRAMA DE TRABALHO DE GOVERNO
(ANEXO 6)

| Código | Especificação | Projetos | Atividades | Operações Especiais | Total |
|------------------------|--|-------------|---------------------|---------------------|---------------------|
| Unidade: 12.006 | GERÊNCIA DE SANEAMENTO E PROJETOS | 0,00 | 2.986.918,16 | 0,00 | 2.986.918,16 |
| 06 | Segurança Pública | | 15.519,00 | | 15.519,00 |
| 06.182 | Defesa Civil | | 15.519,00 | | 15.519,00 |
| 06.182.0048 | ÁGUAS E FLORESTAS PROTEGIDAS | | 15.519,00 | | 15.519,00 |
| 06.182.0048.2087 | Manter as atividades de Conservação de águas e florestas | | 15.519,00 | | 15.519,00 |
| 17 | Saneamento | | 1.224.001,64 | | 1.224.001,64 |
| 17.511 | Saneamento Básico Rural | | 1.224.001,64 | | 1.224.001,64 |
| 17.511.0001 | APOIO ADMINISTRATIVO | | 97.322,19 | | 97.322,19 |
| 17.511.0001.2001 | Garantir a prestação de serviços administrativos | | 93.183,79 | | 93.183,79 |
| 17.511.0001.2002 | Adquirir equipamentos e material permanente | | 4.138,40 | | 4.138,40 |
| 17.511.0045 | FUNDO MUNICIPAL DE SANEAMENTO BÁSICO | | 1.095.641,45 | | 1.095.641,45 |
| 17.511.0045.2081 | Manter as atividades do Fundo de Saneamento Básico | | 1.095.641,45 | | 1.095.641,45 |
| 17.511.0047 | SANEAMENTO PARA TODOS | | 31.038,00 | | 31.038,00 |
| 17.511.0047.2084 | Manter as atividades de Saneamento Básico | | 15.519,00 | | 15.519,00 |
| 17.511.0047.2085 | Manter as atividades do PLANSOB | | 15.519,00 | | 15.519,00 |
| 18 | Gestão Ambiental | | 1.731.878,52 | | 1.731.878,52 |
| 18.541 | Preservação e Conservação Ambiental | | 15.519,00 | | 15.519,00 |
| 18.541.0056 | EDUCAÇÃO AMBIENTAL | | 15.519,00 | | 15.519,00 |
| 18.541.0056.2088 | Realizar atividades de educação ambiental | | 15.519,00 | | 15.519,00 |
| 18.542 | Controle Ambiental | | 1.716.359,52 | | 1.716.359,52 |
| 18.542.0046 | TRATAMENTO DE RESÍDUOS SÓLIDOS URBANOS | | 1.700.840,52 | | 1.700.840,52 |
| 18.542.0046.2082 | Manter as atividades de tratamento de resíduos sólidos urbanos | | 1.700.840,52 | | 1.700.840,52 |
| 18.542.0047 | SANEAMENTO PARA TODOS | | 15.519,00 | | 15.519,00 |
| 18.542.0047.2086 | Manter as atividades da Coleta Seletiva e de Resíduos Sólidos | | 15.519,00 | | 15.519,00 |
| 23 | Comércio e Serviços | | 15.519,00 | | 15.519,00 |
| 23.691 | Promoção Comercial | | 15.519,00 | | 15.519,00 |
| 23.691.0047 | SANEAMENTO PARA TODOS | | 15.519,00 | | 15.519,00 |
| 23.691.0047.2083 | Manter as atividades com projetos | | 15.519,00 | | 15.519,00 |
| Unidade: 12.007 | GERÊNCIA DE INTELIGÊNCIA AMBIENTAL | 0,00 | 463.661,95 | 0,00 | 463.661,95 |
| 04 | Administração | | 38.797,50 | | 38.797,50 |



MUNICÍPIO DE OURO BRANCO - MG
LEI DE DIRETRIZES ORÇAMENTÁRIAS - 2027
ANEXOS DA LEI Nº 4.320/64
PROGRAMA DE TRABALHO DE GOVERNO
(ANEXO 6)

| Código | Especificação | Projetos | Atividades | Operações Especiais | Total |
|------------------------|---|-----------------|------------------|---------------------|------------------|
| 04.122 | Administração Geral | | 38.797,50 | | 38.797,50 |
| 04.122.0001 | APOIO ADMINISTRATIVO | | 38.797,50 | | 38.797,50 |
| 04.122.0001.2001 | Garantir a prestação de serviços administrativos | | 36.728,30 | | 36.728,30 |
| 04.122.0001.2002 | Adquirir equipamentos e material permanente | | 2.069,20 | | 2.069,20 |
| 18 | Gestão Ambiental | | 424.864,45 | | 424.864,45 |
| 18.541 | Preservação e Conservação Ambiental | | 419.691,45 | | 419.691,45 |
| 18.541.0054 | FUNDO MUNICIPAL DE MEIO AMBIENTE | | 419.691,45 | | 419.691,45 |
| 18.541.0054.2096 | Manter as atividades do Fundo Municipal de Meio Ambiente | | 419.691,45 | | 419.691,45 |
| 18.542 | Controle Ambiental | | 5.173,00 | | 5.173,00 |
| 18.542.0046 | TRATAMENTO DE RESÍDUOS SÓLIDOS URBANOS | | 3.103,80 | | 3.103,80 |
| 18.542.0046.2082 | Manter as atividades de tratamento de resíduos sólidos urbanos | | 3.103,80 | | 3.103,80 |
| 18.542.0056 | EDUCAÇÃO AMBIENTAL | | 2.069,20 | | 2.069,20 |
| 18.542.0056.2088 | Realizar atividades de educação ambiental | | 2.069,20 | | 2.069,20 |
| Unidade: 12.008 | GERÊNCIA DE DESENVOLVIMENTO ECONÔMICO | 1.034,60 | 67.205,61 | 0,00 | 68.240,21 |
| 20 | Agricultura | | 6.207,60 | | 7.242,20 |
| 20.122 | Administração Geral | | 1.034,60 | | 1.034,60 |
| 20.122.0041 | REDE SIM - LIBERDADE ECONÔMICA | | 1.034,60 | | 1.034,60 |
| 20.122.0041.1018 | Implementar REDESIM | | 1.034,60 | | 1.034,60 |
| 20.605 | Abastecimento | | 6.207,60 | | 6.207,60 |
| 20.605.0040 | UNIDADES DE DESENVOLVIMENTO ECONÔMICO - UDE | | 6.207,60 | | 6.207,60 |
| 20.605.0040.2076 | Manter as atividades da UDE Mercado Municipal - Mercado dos Tropeiros | | 3.103,80 | | 3.103,80 |
| 20.605.0040.2077 | Manter as atividades da Incubadora de Feirantes e Produtores Locais | | 3.103,80 | | 3.103,80 |
| 22 | Indústria | | 60.998,01 | | 60.998,01 |
| 22.122 | Administração Geral | | 49.032,60 | | 49.032,60 |
| 22.122.0001 | APOIO ADMINISTRATIVO | | 36.363,18 | | 36.363,18 |
| 22.122.0001.2001 | Garantir a prestação de serviços administrativos | | 34.050,01 | | 34.050,01 |
| 22.122.0001.2002 | Adquirir equipamentos e material permanente | | 2.313,17 | | 2.313,17 |
| 22.122.0039 | FUNDO MUNICIPAL DE DESENVOLVIMENTO ECONÔMICO | | 2.829,21 | | 2.829,21 |
| 22.122.0039.2072 | Manter as atividades do Fundo de Desenvolvimento Econômico | | 2.829,21 | | 2.829,21 |
| 22.122.0042 | CONVÊNIOS E PARCERIAS | | 9.840,21 | | 9.840,21 |



MUNICÍPIO DE OURO BRANCO - MG
LEI DE DIRETRIZES ORÇAMENTÁRIAS - 2027
ANEXOS DA LEI Nº 4.320/64
PROGRAMA DE TRABALHO DE GOVERNO
(ANEXO 6)

| Código | Especificação | Projetos | Atividades | Operações Especiais | Total |
|------------------------|--|---------------------|----------------------|---------------------|----------------------|
| 22.122.0042.2078 | Manter as atividades com convênios, programas, termos de fomento e prestações de | | 9.840,21 | | 9.840,21 |
| 22.661 | Promoção Industrial | | 11.965,41 | | 11.965,41 |
| 22.661.0040 | UNIDADES DE DESENVOLVIMENTO ECONÔMICO - UDE | | 11.965,41 | | 11.965,41 |
| 22.661.0040.2073 | Manter as atividades da UDE Ouro Park Empresarial - Cidade Administrativa | | 3.988,47 | | 3.988,47 |
| 22.661.0040.2074 | Manter as atividades da UDE São Francisco | | 3.988,47 | | 3.988,47 |
| 22.661.0040.2075 | Manter as atividades da UDE Carreiras - Distrito Industrial | | 3.988,47 | | 3.988,47 |
| Unidade: 12.009 | GERÊNCIA DE INOVAÇÃO E EMPREENDEDORISMO | 0,00 | 52.328,25 | 0,00 | 52.328,25 |
| 04 | Administração | | 52.328,25 | | 52.328,25 |
| 04.122 | Administração Geral | | 52.328,25 | | 52.328,25 |
| 04.122.0001 | APOIO ADMINISTRATIVO | | 36.211,00 | | 36.211,00 |
| 04.122.0001.2001 | Garantir a prestação de serviços administrativos | | 25.865,00 | | 25.865,00 |
| 04.122.0001.2002 | Adquirir equipamentos e material permanente | | 10.346,00 | | 10.346,00 |
| 04.122.0042 | CONVÊNIO E PARCERIAS | | 16.117,25 | | 16.117,25 |
| 04.122.0042.2078 | Manter as atividades com convênios, programas, termos de fomento e prestações de | | 16.117,25 | | 16.117,25 |
| Órgão: 13.000 | SEC. MUN. DE EDUCAÇÃO | 5.075.708,38 | 86.950.655,94 | 0,00 | 92.026.364,32 |
| Unidade: 13.001 | COORD. SEC. EDUCAÇÃO | 275.152,55 | 6.123.034,58 | 0,00 | 6.398.187,13 |
| 12 | Educação | 275.152,55 | 6.123.034,58 | | 6.398.187,13 |
| 12.122 | Administração Geral | 275.152,55 | 6.123.034,58 | | 6.398.187,13 |
| 12.122.0001 | APOIO ADMINISTRATIVO | | 4.452.656,14 | | 4.452.656,14 |
| 12.122.0001.2000 | Manter as despesas com pessoal | | 3.489.537,50 | | 3.489.537,50 |
| 12.122.0001.2001 | Garantir a prestação de serviços administrativos | | 888.118,64 | | 888.118,64 |
| 12.122.0001.2002 | Adquirir equipamentos e material permanente | | 75.000,00 | | 75.000,00 |
| 12.122.0014 | TRANSPORTE ESCOLAR | | 1.470.378,44 | | 1.470.378,44 |
| 12.122.0014.2021 | Manter as atividades do Transporte Escolar | | 1.470.378,44 | | 1.470.378,44 |
| 12.122.0015 | GESTÃO DA INFRAESTRUTURA ESCOLAR | | 200.000,00 | | 475.152,55 |
| 12.122.0015.1002 | Construir, ampliar e reformar Prédios Públicos | | 275.152,55 | | 275.152,55 |
| 12.122.0015.2022 | Preservar e dar manutenção em Prédios Públicos | | 200.000,00 | | 200.000,00 |
| Unidade: 13.002 | EDUCAÇÃO INFANTIL - CRECHE | 3.498.455,91 | 18.614.613,74 | 0,00 | 22.113.069,65 |
| 12 | Educação | 3.498.455,91 | 18.614.613,74 | | 22.113.069,65 |
| 12.365 | Educação Infantil | 3.498.455,91 | 18.614.613,74 | | 22.113.069,65 |



MUNICÍPIO DE OURO BRANCO - MG
LEI DE DIRETRIZES ORÇAMENTÁRIAS - 2027
ANEXOS DA LEI Nº 4.320/64
PROGRAMA DE TRABALHO DE GOVERNO
(ANEXO 6)

| Código | Especificação | Projetos | Atividades | Operações Especiais | Total |
|---|--|---------------------|----------------------|---------------------|----------------------|
| 12.365.0001 | APOIO ADMINISTRATIVO | | 10.374.161,26 | | 10.374.161,26 |
| 12.365.0001.2000 | Manter as despesas com pessoal | | 10.374.161,26 | | 10.374.161,26 |
| 12.365.0015 | GESTÃO DA INFRAESTRUTURA ESCOLAR | 3.498.455,91 | 230.000,00 | | 3.728.455,91 |
| 12.365.0015.1002 | Construir, ampliar e reformar Prédios Públicos | 3.498.455,91 | | | 3.498.455,91 |
| 12.365.0015.2022 | Preservar e dar manutenção em Prédios Públicos | | 230.000,00 | | 230.000,00 |
| 12.365.0016 | ESTRUTURA PARA O SABER | | 1.147.722,37 | | 1.147.722,37 |
| 12.365.0016.2001 | Garantir a prestação de serviços administrativos | | 22.722,37 | | 22.722,37 |
| 12.365.0016.2002 | Adquirir equipamentos e material permanente | | 120.000,00 | | 120.000,00 |
| 12.365.0016.2023 | Garantir a distribuição de merenda | | 540.000,00 | | 540.000,00 |
| 12.365.0016.2024 | Garantir o apoio educacional | | 465.000,00 | | 465.000,00 |
| 12.365.0017 | CONVÊNIO E PARCERIAS EDUCACIONAIS | | 6.862.730,11 | | 6.862.730,11 |
| 12.365.0017.2001 | Garantir a prestação de serviços administrativos | | 6.847.730,11 | | 6.847.730,11 |
| 12.365.0017.2024 | Garantir o apoio educacional | | 15.000,00 | | 15.000,00 |
| Unidade: 13.003 EDUCAÇÃO INFANTIL - PRÉ ESCOLA | | 140.000,00 | 10.279.864,16 | 0,00 | 10.419.864,16 |
| 12 | Educação | | | | |
| 12.365 | Educação Infantil | 140.000,00 | 10.279.864,16 | | 10.419.864,16 |
| 12.365.0001 | APOIO ADMINISTRATIVO | | 10.279.864,16 | | 10.419.864,16 |
| 12.365.0001.2000 | Manter as despesas com pessoal | | 8.205.672,20 | | 8.205.672,20 |
| 12.365.0015 | GESTÃO DA INFRAESTRUTURA ESCOLAR | 140.000,00 | 8.205.672,20 | | 8.205.672,20 |
| 12.365.0015.1002 | Construir, ampliar e reformar Prédios Públicos | | 250.000,00 | | 390.000,00 |
| 12.365.0015.2022 | Preservar e dar manutenção em Prédios Públicos | | 8.205.672,20 | | 8.205.672,20 |
| 12.365.0016 | ESTRUTURA PARA O SABER | 140.000,00 | 250.000,00 | | 390.000,00 |
| 12.365.0016.2001 | Garantir a prestação de serviços administrativos | 140.000,00 | | | 140.000,00 |
| 12.365.0016.2002 | Adquirir equipamentos e material permanente | | 250.000,00 | | 250.000,00 |
| 12.365.0016.2023 | Garantir a distribuição de merenda | | 1.824.191,96 | | 1.824.191,96 |
| 12.365.0016.2024 | Garantir o apoio educacional | | 269.191,96 | | 269.191,96 |
| Unidade: 13.004 ENSINO FUNDAMENTAL | | 1.162.099,92 | 48.872.651,96 | 0,00 | 50.034.751,88 |
| 12 | Educação | | | | |
| 12.361 | Ensino Fundamental | 1.162.099,92 | 48.872.651,96 | | 50.034.751,88 |
| 12.361.0001 | APOIO ADMINISTRATIVO | 1.162.099,92 | 48.872.651,96 | | 50.034.751,88 |
| | | | 43.198.666,67 | | 43.198.666,67 |



MUNICÍPIO DE OURO BRANCO - MG
LEI DE DIRETRIZES ORÇAMENTÁRIAS - 2027
ANEXOS DA LEI Nº 4.320/64
PROGRAMA DE TRABALHO DE GOVERNO
(ANEXO 6)

| Código | Especificação | Projetos | Atividades | Operações Especiais | Total |
|---|--|--------------|---------------------|---------------------|---------------------|
| 12.361.0001.2000 | Manter as despesas com pessoal | | 43.198.666,67 | | 43.198.666,67 |
| 12.361.0015 | GESTÃO DA INFRAESTRUTURA ESCOLAR | 1.162.099,92 | 670.000,00 | | 1.832.099,92 |
| 12.361.0015.1002 | Construir, ampliar e reformar Prédios Públicos | | | | 1.162.099,92 |
| 12.361.0015.2022 | Preservar e dar manutenção em Prédios Públicos | 1.162.099,92 | 670.000,00 | | 670.000,00 |
| 12.361.0016 | ESTRUTURA PARA O SABER | | 3.442.767,35 | | 3.442.767,35 |
| 12.361.0016.2001 | Garantir a prestação de serviços administrativos | | 369.307,95 | | 369.307,95 |
| 12.361.0016.2002 | Adquirir equipamentos e material permanente | | 154.250,40 | | 154.250,40 |
| 12.361.0016.2023 | Garantir a distribuição de merenda | | 951.432,55 | | 951.432,55 |
| 12.361.0016.2024 | Garantir o apoio educacional | | 1.967.776,45 | | 1.967.776,45 |
| 12.361.0017 | CONVÊNIO E PARCERIAS EDUCACIONAIS | | 1.561.217,94 | | 1.561.217,94 |
| 12.361.0017.2000 | Manter as despesas com pessoal | | 432.398,84 | | 432.398,84 |
| 12.361.0017.2001 | Garantir a prestação de serviços administrativos | | 1.021.741,30 | | 1.021.741,30 |
| 12.361.0017.2023 | Garantir a distribuição de merenda | | 80.000,00 | | 80.000,00 |
| 12.361.0017.2024 | Garantir o apoio educacional | | 27.077,80 | | 27.077,80 |
| Unidade: 13.005 EDUCAÇÃO DE JOVENS E ADULTOS - EJA | | 0,00 | 722.030,43 | 0,00 | 722.030,43 |
| 12 | Educação | | 722.030,43 | | 722.030,43 |
| 12.366 | Educação de Jovens e Adultos | | 722.030,43 | | 722.030,43 |
| 12.366.0001 | APOIO ADMINISTRATIVO | | 691.030,43 | | 691.030,43 |
| 12.366.0001.2000 | Manter as despesas com pessoal | | 691.030,43 | | 691.030,43 |
| 12.366.0017 | CONVÊNIO E PARCERIAS EDUCACIONAIS | | 31.000,00 | | 31.000,00 |
| 12.366.0017.2023 | Garantir a distribuição de merenda | | 22.000,00 | | 22.000,00 |
| 12.366.0017.2024 | Garantir o apoio educacional | | 9.000,00 | | 9.000,00 |
| Unidade: 13.006 ENSINO ESPECIAL | | 0,00 | 1.007.560,99 | 0,00 | 1.007.560,99 |
| 12 | Educação | | 1.007.560,99 | | 1.007.560,99 |
| 12.367 | Educação Especial | | 1.007.560,99 | | 1.007.560,99 |
| 12.367.0016 | ESTRUTURA PARA O SABER | | 100.000,00 | | 100.000,00 |
| 12.367.0016.2000 | Manter as despesas com pessoal | | 100.000,00 | | 100.000,00 |
| 12.367.0017 | CONVÊNIO E PARCERIAS EDUCACIONAIS | | 907.560,99 | | 907.560,99 |
| 12.367.0017.2000 | Manter as despesas com pessoal | | 335.210,40 | | 335.210,40 |
| 12.367.0017.2001 | Garantir a prestação de serviços administrativos | | 491.200,00 | | 491.200,00 |



MUNICÍPIO DE OURO BRANCO - MG
LEI DE DIRETRIZES ORÇAMENTÁRIAS - 2027
ANEXOS DA LEI Nº 4.320/64
PROGRAMA DE TRABALHO DE GOVERNO
(ANEXO 6)

| Código | Especificação | Projetos | Atividades | Operações Especiais | Total |
|---|--|-------------|----------------------|---------------------|----------------------|
| 12.367.0017.2023 | Garantir a distribuição de merenda | | 52.000,00 | | 52.000,00 |
| 12.367.0017.2024 | Garantir o apoio educacional | | 29.150,59 | | 29.150,59 |
| Unidade: 13.007 GERÊNCIA DA JUVENTUDE | | 0,00 | 1.310.900,08 | 0,00 | 1.310.900,08 |
| 04 | Administração | | 1.310.900,08 | | 1.310.900,08 |
| 04.122 | Administração Geral | | 1.310.900,08 | | 1.310.900,08 |
| 04.122.0058 | GERÊNCIA DA JUVENTUDE | | 1.310.900,08 | | 1.310.900,08 |
| 04.122.0058.2033 | Manter as atividades da Casa da Juventude | | 1.310.900,08 | | 1.310.900,08 |
| Unidade: 13.008 FUNDO MUNICIPAL DA JUVENTUDE | | 0,00 | 20.000,00 | 0,00 | 20.000,00 |
| 04 | Administração | | 20.000,00 | | 20.000,00 |
| 04.122 | Administração Geral | | 20.000,00 | | 20.000,00 |
| 04.122.0058 | GERÊNCIA DA JUVENTUDE | | 20.000,00 | | 20.000,00 |
| 04.122.0058.2034 | Manter as atividades do Fundo Municipal de Juventude | | 20.000,00 | | 20.000,00 |
| Órgão: 14.000 SEC. MUN. DE SEGURANÇA PÚBLICA, MOBIL. E TRÂNSITO | | 0,00 | 14.182.095,31 | 0,00 | 14.182.095,31 |
| Unidade: 14.001 COORD. SEC. SEGURANÇA PÚBLICA, MOBIL. E TRÂNSITO | | 0,00 | 5.863.921,71 | 0,00 | 5.863.921,71 |
| 04 | Administração | | 5.451.521,71 | | 5.451.521,71 |
| 04.122 | Administração Geral | | 5.451.521,71 | | 5.451.521,71 |
| 04.122.0001 | APOIO ADMINISTRATIVO | | 5.451.521,71 | | 5.451.521,71 |
| 04.122.0001.2000 | Manter as despesas com pessoal | | 5.092.015,14 | | 5.092.015,14 |
| 04.122.0001.2001 | Garantir a prestação de serviços administrativos | | 354.506,57 | | 354.506,57 |
| 04.122.0001.2002 | Adquirir equipamentos e material permanente | | 5.000,00 | | 5.000,00 |
| 06 | Segurança Pública | | 412.400,00 | | 412.400,00 |
| 06.181 | Policimento | | 412.400,00 | | 412.400,00 |
| 06.181.0018 | GESTÃO DA SEGURANÇA MUNICIPAL | | 412.400,00 | | 412.400,00 |
| 06.181.0018.2025 | Manter o Convênio com a Polícia Militar | | 276.400,00 | | 276.400,00 |
| 06.181.0018.2026 | Manter o Convênio com a Polícia Civil | | 136.000,00 | | 136.000,00 |
| Unidade: 14.002 COORD. DA SEGURANÇA MUNICIPAL | | 0,00 | 1.410.433,56 | 0,00 | 1.410.433,56 |
| 06 | Segurança Pública | | 1.410.433,56 | | 1.410.433,56 |
| 06.183 | Informação e Inteligência | | 1.410.433,56 | | 1.410.433,56 |
| 06.183.0018 | GESTÃO DA SEGURANÇA MUNICIPAL | | 1.410.433,56 | | 1.410.433,56 |
| 06.183.0018.2027 | Ampliar e manter o projeto "Olho Vivo" | | 985.992,00 | | 985.992,00 |



MUNICÍPIO DE OURO BRANCO - MG
LEI DE DIRETRIZES ORÇAMENTÁRIAS - 2027
ANEXOS DA LEI Nº 4.320/64
PROGRAMA DE TRABALHO DE GOVERNO
(ANEXO 6)

| Código | Especificação | Projetos | Atividades | Operações Especiais | Total |
|------------------------|--|-------------------|---------------------|---------------------|----------------------|
| 06.183.0018.2028 | Manter as atividades da Guarda Civil Municipal | | 424.441,56 | | 424.441,56 |
| Unidade: 14.003 | COORD. DE EDUC. NO TRÂNSITO, TRANSP. E MOBILIDADE | 0,00 | 6.907.740,04 | 0,00 | 6.907.740,04 |
| 04 | Administração | | 6.907.740,04 | | 6.907.740,04 |
| 04.122 | Administração Geral | | 6.907.740,04 | | 6.907.740,04 |
| 04.122.0001 | APOIO ADMINISTRATIVO | | 6.907.740,04 | | 6.907.740,04 |
| 04.122.0001.2001 | Garantir a prestação de serviços administrativos | | 6.907.740,04 | | 6.907.740,04 |
| Órgão: 15.000 | SEC. MUN. DE CULTURA | 389.858,51 | 9.655.944,38 | 0,00 | 10.045.802,89 |
| Unidade: 15.001 | COORD. SEC. CULTURA | 389.858,51 | 7.378.512,34 | 0,00 | 7.768.370,85 |
| 04 | Administração | 389.858,51 | 4.542.305,83 | | 4.932.164,34 |
| 04.122 | Administração Geral | | 4.542.305,83 | | 4.542.305,83 |
| 04.122.0001 | APOIO ADMINISTRATIVO | | 2.301.905,83 | | 2.301.905,83 |
| 04.122.0001.2000 | Manter as despesas com pessoal | | 1.434.905,83 | | 1.434.905,83 |
| 04.122.0001.2001 | Garantir a prestação de serviços administrativos | | 865.000,00 | | 865.000,00 |
| 04.122.0001.2002 | Adquirir equipamentos e material permanente | | 2.000,00 | | 2.000,00 |
| 04.122.0060 | EVENTOS CULTURAIS | | 2.240.400,00 | | 2.240.400,00 |
| 04.122.0060.2032 | Realizar eventos culturais | | 2.240.400,00 | | 2.240.400,00 |
| 04.391 | Patrimônio Histórico, Artístico e Arqueológico | 10.000,00 | | | 10.000,00 |
| 04.391.0023 | OBRAS PÚBLICAS | 10.000,00 | | | 10.000,00 |
| 04.391.0023.1002 | Construir, ampliar e reformar Prédios Públicos | 10.000,00 | | | 10.000,00 |
| 04.845 | Outras Transferências | 379.858,51 | | | 379.858,51 |
| 04.845.0023 | OBRAS PÚBLICAS | 379.858,51 | | | 379.858,51 |
| 04.845.0023.1002 | Construir, ampliar e reformar Prédios Públicos | 379.858,51 | | | 379.858,51 |
| 13 | Cultura | | 2.836.206,51 | | 2.836.206,51 |
| 13.122 | Administração Geral | | 2.836.206,51 | | 2.836.206,51 |
| 13.122.0000 | ENCARGOS ESPECIAIS | | 486.206,51 | | 486.206,51 |
| 13.122.0000.2045 | Manter o pagamento dos serviços da dívida | | 486.206,51 | | 486.206,51 |
| 13.122.0060 | EVENTOS CULTURAIS | | 2.350.000,00 | | 2.350.000,00 |
| 13.122.0060.2020 | Manter as atividades de Convênios e Parcerias | | 2.300.000,00 | | 2.300.000,00 |
| 13.122.0060.2032 | Realizar eventos culturais | | 50.000,00 | | 50.000,00 |
| Unidade: 15.003 | FUNDO MUNICIPAL DE CULTURA | 0,00 | 1.386.089,04 | 0,00 | 1.386.089,04 |



MUNICÍPIO DE OURO BRANCO - MG
LEI DE DIRETRIZES ORÇAMENTÁRIAS - 2027
ANEXOS DA LEI Nº 4.320/64
PROGRAMA DE TRABALHO DE GOVERNO
(ANEXO 6)

| Código | Especificação | Projetos | Atividades | Operações Especiais | Total |
|--|--|---------------------|---------------------|---------------------|----------------------|
| 13 | Cultura | | 1.386.089,04 | | 1.386.089,04 |
| 13.391 | Patrimônio Histórico, Artístico e Arqueológico | | 205.000,00 | | 205.000,00 |
| 13.391.0059 | CULTURA | | 50.000,00 | | 50.000,00 |
| 13.391.0059.2030 | Manter as atividades do Fundo Municipal de Cultura | | 50.000,00 | | 50.000,00 |
| 13.391.0060 | EVENTOS CULTURAIS | | 155.000,00 | | 155.000,00 |
| 13.391.0060.2032 | Realizar eventos culturais | | 155.000,00 | | 155.000,00 |
| 13.392 | Difusão Cultural | | 1.181.089,04 | | 1.181.089,04 |
| 13.392.0059 | CULTURA | | 1.171.089,04 | | 1.171.089,04 |
| 13.392.0059.2030 | Manter as atividades do Fundo Municipal de Cultura | | 1.171.089,04 | | 1.171.089,04 |
| 13.392.0060 | EVENTOS CULTURAIS | | 10.000,00 | | 10.000,00 |
| 13.392.0060.2032 | Realizar eventos culturais | | 10.000,00 | | 10.000,00 |
| Unidade: 15.004 FUNDO MUNICIPAL DE PATRIMÔNIO HISTÓRICO | | 0,00 | 891.343,00 | 0,00 | 891.343,00 |
| 04 | Administração | | 5.000,00 | | 5.000,00 |
| 04.122 | Administração Geral | | 5.000,00 | | 5.000,00 |
| 04.122.0057 | PATRIMÔNIO HISTÓRICO | | 5.000,00 | | 5.000,00 |
| 04.122.0057.2029 | Fomentar, manter e conservar bens materiais e imateriais | | 5.000,00 | | 5.000,00 |
| 13 | Cultura | | 886.343,00 | | 886.343,00 |
| 13.391 | Patrimônio Histórico, Artístico e Arqueológico | | 696.343,00 | | 696.343,00 |
| 13.391.0057 | PATRIMÔNIO HISTÓRICO | | 696.343,00 | | 696.343,00 |
| 13.391.0057.2029 | Fomentar, manter e conservar bens materiais e imateriais | | 696.343,00 | | 696.343,00 |
| 13.392 | Difusão Cultural | | 190.000,00 | | 190.000,00 |
| 13.392.0057 | PATRIMÔNIO HISTÓRICO | | 190.000,00 | | 190.000,00 |
| 13.392.0057.2029 | Fomentar, manter e conservar bens materiais e imateriais | | 190.000,00 | | 190.000,00 |
| Órgão: 16.000 SEC. MUN. DE INFRAESTRUTURA | | 1.038.000,00 | 9.017.255,12 | 0,00 | 10.055.255,12 |
| Unidade: 16.001 COORD. SEC. INFRAESTRUTURA | | 1.038.000,00 | 9.017.255,12 | 0,00 | 10.055.255,12 |
| 04 | Administração | 4.000,00 | 9.017.255,12 | | 9.021.255,12 |
| 04.122 | Administração Geral | 4.000,00 | 9.017.255,12 | | 9.021.255,12 |
| 04.122.0001 | APOIO ADMINISTRATIVO | | 5.366.721,92 | | 5.366.721,92 |
| 04.122.0001.2000 | Manter as despesas com pessoal | | 3.537.201,92 | | 3.537.201,92 |
| 04.122.0001.2001 | Garantir a prestação de serviços administrativos | | 1.729.520,00 | | 1.729.520,00 |



MUNICÍPIO DE OURO BRANCO - MG
LEI DE DIRETRIZES ORÇAMENTÁRIAS - 2027
ANEXOS DA LEI Nº 4.320/64
PROGRAMA DE TRABALHO DE GOVERNO
(ANEXO 6)

| Código | Especificação | Projetos | Atividades | Operações Especiais | Total |
|--|--|----------------------|----------------------|---------------------|----------------------|
| 04.122.0001.2002 | Adquirir equipamentos e material permanente | | 100.000,00 | | 100.000,00 |
| 04.122.0019 | MANUTENÇÃO CIVIL | 4.000,00 | 1.840.922,13 | | 1.844.922,13 |
| 04.122.0019.1005 | Melhorar a acessibilidade, para pessoas com deficiência, em bens públicos | 4.000,00 | | | 4.000,00 |
| 04.122.0019.2036 | Preservar e dar manutenção em praças, jardins, passarelas, canteiros e bens | | 650.000,00 | | 650.000,00 |
| 04.122.0019.2038 | Conservar e melhorar as estradas vicinais | | 1.190.922,13 | | 1.190.922,13 |
| 04.122.0020 | GESTÃO DE FROTAS E OFICINA | | 1.149.611,07 | | 1.149.611,07 |
| 04.122.0020.2039 | Manter as atividades da Gerência de Frotas e Oficinas | | 1.149.611,07 | | 1.149.611,07 |
| 04.122.0042 | CONVÊNIO E PARCERIAS | | 660.000,00 | | 660.000,00 |
| 04.122.0042.2078 | Manter as atividades com convênios, programas, termos de fomento e prestações de | | 660.000,00 | | 660.000,00 |
| 17 | Saneamento | 1.034.000,00 | | | 1.034.000,00 |
| 17.511 | Saneamento Básico Rural | 1.034.000,00 | | | 1.034.000,00 |
| 17.511.0019 | MANUTENÇÃO CIVIL | 1.034.000,00 | | | 1.034.000,00 |
| 17.511.0019.1004 | Ampliar e conservar redes de água potável | 1.034.000,00 | | | 1.034.000,00 |
| Órgão: 17.000 SEC. MUN. DE OBRAS E GESTÃO URBANA | | 30.300.000,00 | 44.918.605,89 | 0,00 | 75.218.605,89 |
| Unidade: 17.001 COORD. SEC. OBRAS E GESTÃO URBANA | | 2.050.000,00 | 30.935.811,99 | 0,00 | 32.985.811,99 |
| 04 | Administração | | 6.040.387,30 | | 6.040.387,30 |
| 04.122 | Administração Geral | | 6.040.387,30 | | 6.040.387,30 |
| 04.122.0001 | APOIO ADMINISTRATIVO | | 6.040.387,30 | | 6.040.387,30 |
| 04.122.0001.2000 | Manter as despesas com pessoal | | 5.721.432,95 | | 5.721.432,95 |
| 04.122.0001.2001 | Garantir a prestação de serviços administrativos | | 303.954,35 | | 303.954,35 |
| 04.122.0001.2002 | Adquirir equipamentos e material permanente | | 15.000,00 | | 15.000,00 |
| 15 | Urbanismo | | 900.000,00 | | 900.000,00 |
| 15.451 | Infra-Estrutura Urbana | | 900.000,00 | | 900.000,00 |
| 15.451.0022 | PLANEJAMENTO TERRITORIAL | | 900.000,00 | | 900.000,00 |
| 15.451.0022.2043 | Estruturar o planejamento territorial do Município | | 900.000,00 | | 900.000,00 |
| 25 | Energia | 2.050.000,00 | 2.821.862,20 | | 4.871.862,20 |
| 25.752 | Energia Elétrica | 2.050.000,00 | 2.821.862,20 | | 4.871.862,20 |
| 25.752.0021 | ILUMINAÇÃO PÚBLICA | 2.050.000,00 | 2.821.862,20 | | 4.871.862,20 |
| 25.752.0021.1019 | Executar e modernizar a rede elétrica e de iluminação pública | | | | 2.050.000,00 |
| 25.752.0021.2099 | Manter a rede elétrica de iluminação pública | 2.050.000,00 | 2.821.862,20 | | 2.821.862,20 |



MUNICÍPIO DE OURO BRANCO - MG
LEI DE DIRETRIZES ORÇAMENTÁRIAS - 2027
ANEXOS DA LEI Nº 4.320/64
PROGRAMA DE TRABALHO DE GOVERNO
(ANEXO 6)

| Código | Especificação | Projetos | Atividades | Operações Especiais | Total |
|--|--|----------------------|---------------------|---------------------|----------------------|
| 28 | Encargos Especiais | | 21.173.562,49 | | 21.173.562,49 |
| 28.843 | Serviço da Dívida Interna | | 21.173.562,49 | | 21.173.562,49 |
| 28.843.0000 | ENCARGOS ESPECIAIS | | 21.173.562,49 | | 21.173.562,49 |
| 28.843.0000.2045 | Manter o pagamento dos serviços da dívida | | 21.173.562,49 | | 21.173.562,49 |
| Unidade: 17.002 DIR. DE PROJETOS, FISCALIZAÇÃO E OBRAS PÚBLICAS | | 28.250.000,00 | 5.440.000,00 | 0,00 | 33.690.000,00 |
| 15 | Urbanismo | 24.950.000,00 | 1.000.000,00 | | 25.950.000,00 |
| 15.451 | Infra-Estrutura Urbana | 24.950.000,00 | | | 24.950.000,00 |
| 15.451.0023 | OBRAS PÚBLICAS | 24.950.000,00 | | | 24.950.000,00 |
| 15.451.0023.1006 | Construir e ampliar redes pluviais | 2.700.000,00 | | | 2.700.000,00 |
| 15.451.0023.1008 | Pavimentar vias públicas | 15.750.000,00 | | | 15.750.000,00 |
| 15.451.0023.1009 | Abrir novas vias públicas | 5.500.000,00 | | | 5.500.000,00 |
| 15.451.0023.1011 | Construir pontes e bueiros na área urbana | 1.000.000,00 | | | 1.000.000,00 |
| 15.452 | Serviços Urbanos | | 1.000.000,00 | | 1.000.000,00 |
| 15.452.0023 | OBRAS PÚBLICAS | | 1.000.000,00 | | 1.000.000,00 |
| 15.452.0023.2041 | Elaborar projetos das obras públicas | | 1.000.000,00 | | 1.000.000,00 |
| 18 | Gestão Ambiental | 1.200.000,00 | | | 1.200.000,00 |
| 18.541 | Preservação e Conservação Ambiental | 1.200.000,00 | | | 1.200.000,00 |
| 18.541.0023 | OBRAS PÚBLICAS | 1.200.000,00 | | | 1.200.000,00 |
| 18.541.0023.1010 | Controlar erosões | 1.200.000,00 | | | 1.200.000,00 |
| 26 | Transporte | | 4.440.000,00 | | 4.440.000,00 |
| 26.782 | Transporte Rodoviário | | 4.440.000,00 | | 4.440.000,00 |
| 26.782.0023 | OBRAS PÚBLICAS | | 4.440.000,00 | | 4.440.000,00 |
| 26.782.0023.2040 | Manter vias públicas | | 2.400.000,00 | | 2.400.000,00 |
| 26.782.0023.2042 | Executar sinalização de vias urbanas | | 2.040.000,00 | | 2.040.000,00 |
| 27 | Desporto e Lazer | 2.100.000,00 | | | 2.100.000,00 |
| 27.813 | Lazer | 2.100.000,00 | | | 2.100.000,00 |
| 27.813.0023 | OBRAS PÚBLICAS | 2.100.000,00 | | | 2.100.000,00 |
| 27.813.0023.1007 | Construir praças, parques, jardins, passarelas e canteiros | 2.100.000,00 | | | 2.100.000,00 |
| Unidade: 17.003 GERÊNCIA DE LIMPEZA URBANA | | 0,00 | 8.542.793,90 | 0,00 | 8.542.793,90 |
| 15 | Urbanismo | | 8.542.793,90 | | 8.542.793,90 |



MUNICÍPIO DE OURO BRANCO - MG
LEI DE DIRETRIZES ORÇAMENTÁRIAS - 2027
ANEXOS DA LEI Nº 4.320/64
PROGRAMA DE TRABALHO DE GOVERNO
(ANEXO 6)

| Código | Especificação | Projetos | Atividades | Operações Especiais | Total |
|------------------------|--|------------------|----------------------|---------------------|----------------------|
| 15.452 | Serviços Urbanos | | 8.542.793,90 | | 8.542.793,90 |
| 15.452.0024 | LIMPEZA URBANA | | 8.542.793,90 | | 8.542.793,90 |
| 15.452.0024.2044 | Manter as atividades do serviço de limpeza urbana e coleta de lixo | | 8.542.793,90 | | 8.542.793,90 |
| Órgão: 20.000 | CAMARA MUNICIPAL DE OURO BRANCO | 50.000,00 | 14.910.607,15 | 0,00 | 14.960.607,15 |
| Unidade: 20.001 | CAMARA MUNICIPAL DE OURO BRANCO | 50.000,00 | 14.910.607,15 | 0,00 | 14.960.607,15 |
| 01 | Legislativa | | 14.910.607,15 | | 14.960.607,15 |
| 01.031 | Ação Legislativa | | 14.910.607,15 | | 14.960.607,15 |
| 01.031.0100 | AÇÕES DO PODER LEGISLATIVO | | 14.910.607,15 | | 14.960.607,15 |
| 01.031.0100.1500 | CONSTRUIR, RECUPER,AMPLIAÇÃO PRÉDIO CÂMARA MUNICIPAL | 50.000,00 | | | 50.000,00 |
| 01.031.0100.2500 | AUXILIO DIVERSOS AOS AGENTES POLÍTICOS | | 20.000,00 | | 20.000,00 |
| 01.031.0100.2501 | REMUNERAÇÃO AGENTES POLÍTICOS PARC. ÚNICA | | 1.350.000,00 | | 1.350.000,00 |
| 01.031.0100.2502 | DESPA VIAGEM VEREADORES REPRES. CÂM. CONG. SEMINÁRIOS | | 40.000,00 | | 40.000,00 |
| 01.031.0100.2503 | CONTRIBUIÇÃO PARA ASSOC. DE VEREADORES | | 8.000,00 | | 8.000,00 |
| 01.031.0100.2504 | FISCALIZ.FINANÇ.ORÇAM.EXTERNA ATOS MESA | | 50.000,00 | | 50.000,00 |
| 01.031.0100.2505 | REMUNERAÇÃO SERVIDORES CÂMARA MUNICIPAL | | 3.900.000,00 | | 3.900.000,00 |
| 01.031.0100.2506 | MANTER AS ATIVIDADES DA MESA DIRETORA CÂMARA MUNICIPAL | | 80.000,00 | | 80.000,00 |
| 01.031.0100.2507 | REMUNERAR SERVIDORES CÂMARA MUN. INDENIZ.TRABALHISTA | | 3.562.607,15 | | 3.562.607,15 |
| 01.031.0100.2508 | MANTER AS ATIVIDADES DIRET.GERAL CÂMARA MUNICIPAL | | 4.090.000,00 | | 4.090.000,00 |
| 01.031.0100.2509 | CONTRAT. DE PESSOAL POR TEMPO DETERMINADO | | 80.000,00 | | 80.000,00 |
| 01.031.0100.2510 | INCENTIVO A FORMAÇÃO E PREPARAÇÃO DOS SERV. LEGISLATIVO | | 15.000,00 | | 15.000,00 |
| 01.031.0100.2511 | REGULARIZAÇÃO DE DEBITOS DESPESA EXERCÍCIO ANTERIOR | | 100.000,00 | | 100.000,00 |
| 01.031.0100.2512 | AQUISIÇÃO EQUIPAMENTOS MAT.PERM.USO EXCLUSIVO CÂMARA | | 500.000,00 | | 500.000,00 |
| 01.031.0100.2513 | REGULAR DEBITOS COM INSTITUTO PREVIDÊNCIA | | 10.000,00 | | 10.000,00 |
| 01.031.0100.2514 | CONTRIBUIÇÃO PREV.SERV.AGENTES POLITICOS CÂMARA | | 1.105.000,00 | | 1.105.000,00 |

Total geral: 37.195.176,49 317.310.868,25 8.503.026,84 363.009.071,58



MUNICÍPIO DE OURO BRANCO - MG
LEI DE DIRETRIZES ORÇAMENTÁRIAS - 2027
ANEXOS DA LEI Nº 4.320/64

Página: 1 / 8
Data: 12/05/2026

**DEMONSTRATIVO DE FUNÇÕES, SUBFUNÇÕES E PROGRAMAS,
POR PROJETOS, ATIVIDADES E OPERAÇÕES ESPECIAIS (ANEXO 7)**

| Código | Especificação | Projetos | Atividades | Operações Especiais | Total |
|-------------|--|------------|---------------|---------------------|---------------|
| 01 | Legislativa | 50.000,00 | 14.910.607,15 | | 14.960.607,15 |
| 01.31 | Ação Legislativa | 50.000,00 | 14.910.607,15 | | 14.960.607,15 |
| 01.31.0100 | AÇÕES DO PODER LEGISLATIVO | 50.000,00 | 14.910.607,15 | | 14.960.607,15 |
| 04 | Administração | 393.858,51 | 64.469.565,02 | | 64.863.423,53 |
| 04.122 | Administração Geral | 4.000,00 | 60.688.968,41 | | 60.692.968,41 |
| 04.122.0000 | ENCARGOS ESPECIAIS | | 3.549.752,79 | | 3.549.752,79 |
| 04.122.0001 | APOIO ADMINISTRATIVO | | 49.581.049,57 | | 49.581.049,57 |
| 04.122.0019 | MANUTENÇÃO CIVIL | 4.000,00 | 1.840.922,13 | | 1.844.922,13 |
| 04.122.0002 | FUNDO MUNICIPAL DE HABITAÇÃO DE INTERESSE SOCIAL - FMHIS | | 165.000,00 | | 165.000,00 |
| 04.122.0020 | GESTÃO DE FROTAS E OFICINA | | 1.149.611,07 | | 1.149.611,07 |
| 04.122.0042 | CONVÊNIOS E PARCERIAS | | 826.332,77 | | 826.332,77 |
| 04.122.0057 | PATRIMÔNIO HISTÓRICO | | 5.000,00 | | 5.000,00 |
| 04.122.0058 | GERÊNCIA DA JUVENTUDE | | 1.330.900,08 | | 1.330.900,08 |
| 04.122.0060 | EVENTOS CULTURAIS | | 2.240.400,00 | | 2.240.400,00 |
| 04.123 | Administração Financeira | | 3.780.596,61 | | 3.780.596,61 |
| 04.123.0001 | APOIO ADMINISTRATIVO | | 3.780.596,61 | | 3.780.596,61 |
| 04.391 | Patrimônio Histórico, Artístico e Arqueológico | 10.000,00 | | | 10.000,00 |
| 04.391.0023 | OBRAS PÚBLICAS | 10.000,00 | | | 10.000,00 |
| 04.845 | Outras Transferências | 379.858,51 | | | 379.858,51 |
| 04.845.0023 | OBRAS PÚBLICAS | 379.858,51 | | | 379.858,51 |
| 06 | Segurança Pública | | 1.838.352,56 | | 1.838.352,56 |
| 06.181 | Policimento | | 412.400,00 | | 412.400,00 |
| 06.181.0018 | GESTÃO DA SEGURANÇA MUNICIPAL | | 412.400,00 | | 412.400,00 |
| 06.182 | Defesa Civil | | 15.519,00 | | 15.519,00 |
| 06.182.0048 | ÁGUAS E FLORESTAS PROTEGIDAS | | 15.519,00 | | 15.519,00 |
| 06.183 | Informação e Inteligência | | 1,410.433,56 | | 1,410.433,56 |



MUNICÍPIO DE OURO BRANCO - MG
LEI DE DIRETRIZES ORÇAMENTÁRIAS - 2027
ANEXOS DA LEI Nº 4.320/64

Página: 2 / 8
Data: 12/05/2026

**DEMONSTRATIVO DE FUNÇÕES, SUBFUNÇÕES E PROGRAMAS,
POR PROJETOS, ATIVIDADES E OPERAÇÕES ESPECIAIS (ANEXO 7)**

| Código | Especificação | Projetos | Atividades | Operações Especiais | Total |
|-------------|--|------------|---------------|---------------------|---------------|
| 06.183.0018 | GESTÃO DA SEGURANÇA MUNICIPAL | | 1,410.433,56 | | 1,410.433,56 |
| 08 | Assistência Social | | 8.516.851,10 | | 8.516.851,10 |
| 08.122 | Administração Geral | | 2.861.691,04 | | 2.861.691,04 |
| 08.122.0001 | APOIO ADMINISTRATIVO | | 2.860.691,04 | | 2.860.691,04 |
| 08.122.0004 | GESTÃO DO SUAS | | 1.000,00 | | 1.000,00 |
| 08.241 | Assistência ao Idoso | | 266.723,13 | | 266.723,13 |
| 08.241.0008 | DIREITOS HUMANOS | | 4.000,00 | | 4.000,00 |
| 08.241.0009 | PARCERIAS PÚBLICO-PRIVADA SOCIOASSISTENCIAIS | | 262.723,13 | | 262.723,13 |
| 08.243 | Assistência à Criança e ao Adolescente | | 454.975,40 | | 454.975,40 |
| 08.243.0008 | DIREITOS HUMANOS | | 4.000,00 | | 4.000,00 |
| 08.243.0009 | PARCERIAS PÚBLICO-PRIVADA SOCIOASSISTENCIAIS | | 450.975,40 | | 450.975,40 |
| 08.244 | Assistência Comunitária | | 326.400,00 | | 326.400,00 |
| 08.244.0003 | ATENÇÃO AO ÁLCOOL E DROGAS NA ASSISTÊNCIA SOCIAL | | 3.000,00 | | 3.000,00 |
| 08.244.0008 | DIREITOS HUMANOS | | 323.400,00 | | 323.400,00 |
| 08.245 | Serviços Socioassistenciais | | 3.894.399,29 | | 3.894.399,29 |
| 08.245.0001 | APOIO ADMINISTRATIVO | | 2.729.847,26 | | 2.729.847,26 |
| 08.245.0003 | ATENÇÃO AO ÁLCOOL E DROGAS NA ASSISTÊNCIA SOCIAL | | 200.000,00 | | 200.000,00 |
| 08.245.0004 | GESTÃO DO SUAS | | 961.552,03 | | 961.552,03 |
| 08.245.0009 | PARCERIAS PÚBLICO-PRIVADA SOCIOASSISTENCIAIS | | 3.000,00 | | 3.000,00 |
| 08.246 | Segurança de Renda | | 712.662,24 | | 712.662,24 |
| 08.246.0001 | APOIO ADMINISTRATIVO | | 712.662,24 | | 712.662,24 |
| 10 | Saúde | 321.575,00 | 87.969.629,11 | | 88.291.204,11 |
| 10.122 | Administração Geral | | 11.284.569,84 | | 11.284.569,84 |
| 10.122.0001 | APOIO ADMINISTRATIVO | | 11.284.569,84 | | 11.284.569,84 |
| 10.301 | Atenção Básica | 245.537,00 | 22.127.302,40 | | 22.372.839,40 |
| 10.301.0026 | ATENÇÃO PRIMÁRIA | 190.537,00 | 19.587.435,20 | | 19.777.972,20 |



MUNICÍPIO DE OURO BRANCO - MG
LEI DE DIRETRIZES ORÇAMENTÁRIAS - 2027
ANEXOS DA LEI Nº 4.320/64

Página: 3 / 8
Data: 12/05/2026

**DEMONSTRATIVO DE FUNÇÕES, SUBFUNÇÕES E PROGRAMAS,
POR PROJETOS, ATIVIDADES E OPERAÇÕES ESPECIAIS (ANEXO 7)**

| Código | Especificação | Projetos | Atividades | Operações Especiais | Total |
|-------------|--|--------------|---------------|---------------------|---------------|
| 10.301.0027 | SAÚDE BUCAL | | 1.885.019,80 | | 1.885.019,80 |
| 10.301.0033 | SAÚDE DA CRIANÇA | 55.000,00 | 81.733,40 | | 136.733,40 |
| 10.301.0034 | SAÚDE CONECTADA | | 480.000,00 | | 480.000,00 |
| 10.301.0035 | SAÚDE DA MULHER | | 46.557,00 | | 46.557,00 |
| 10.301.0037 | VALORIZAÇÃO DA SAÚDE DO IDOSO | | 46.557,00 | | 46.557,00 |
| 10.302 | Assistência Hospitalar e Ambulatorial | 76.038,00 | 49.941.150,24 | | 50.017.188,24 |
| 10.302.0025 | ATENDIMENTO AMBULATORIAL, HOSPITALAR E EMERGENCIAL | 45.000,00 | 43.358.116,84 | | 43.403.116,84 |
| 10.302.0027 | SAÚDE BUCAL | | 3.084.844,00 | | 3.084.844,00 |
| 10.302.0031 | SAÚDE MENTAL | 31.038,00 | 3.498.189,40 | | 3.529.227,40 |
| 10.303 | Suporte Profilático e Terapêutico | | 1.038.352,00 | | 1.038.352,00 |
| 10.303.0030 | ASSISTÊNCIA FARMACÉUTICA | | 1.038.352,00 | | 1.038.352,00 |
| 10.304 | Vigilância Sanitária | | 943.803,60 | | 943.803,60 |
| 10.304.0029 | VIGILÂNCIA SANITÁRIA DE PRODUTOS E SERVIÇOS | | 943.803,60 | | 943.803,60 |
| 10.305 | Vigilância Epidemiológica | | 2.534.451,03 | | 2.534.451,03 |
| 10.305.0028 | PREVENÇÃO E CONTROLE DE DOENÇAS | | 2.534.451,03 | | 2.534.451,03 |
| 10.306 | Alimentação e Nutrição | | 100.000,00 | | 100.000,00 |
| 10.306.0032 | ASSISTÊNCIA NUTRICIONAL | | 100.000,00 | | 100.000,00 |
| 12 | Educação | 5.075.708,38 | 85.619.755,86 | | 90.695.464,24 |
| 12.122 | Administração Geral | 275.152,55 | 6.123.034,58 | | 6.398.187,13 |
| 12.122.0001 | APOIO ADMINISTRATIVO | | 4.452.656,14 | | 4.452.656,14 |
| 12.122.0014 | TRANSPORTE ESCOLAR | | 1.470.378,44 | | 1.470.378,44 |
| 12.122.0015 | GESTÃO DA INFRAESTRUTURA ESCOLAR | 275.152,55 | 200.000,00 | | 475.152,55 |
| 12.361 | Ensino Fundamental | 1.162.099,92 | 48.872.651,96 | | 50.034.751,88 |
| 12.361.0001 | APOIO ADMINISTRATIVO | | 43.198.666,67 | | 43.198.666,67 |
| 12.361.0015 | GESTÃO DA INFRAESTRUTURA ESCOLAR | 1.162.099,92 | 670.000,00 | | 1.832.099,92 |
| 12.361.0016 | ESTRUTURA PARA O SABER | | 3.442.767,35 | | 3.442.767,35 |
| 12.361.0017 | CONVÊNIO E PARCERIAS EDUCACIONAIS | | 1.561.217,94 | | 1.561.217,94 |



MUNICÍPIO DE OURO BRANCO - MG
LEI DE DIRETRIZES ORÇAMENTÁRIAS - 2027
ANEXOS DA LEI Nº 4.320/64

Página: 4 / 8
Data: 12/05/2026

**DEMONSTRATIVO DE FUNÇÕES, SUBFUNÇÕES E PROGRAMAS,
POR PROJETOS, ATIVIDADES E OPERAÇÕES ESPECIAIS (ANEXO 7)**

| Código | Especificação | Projetos | Atividades | Operações Especiais | Total |
|-------------|--|---------------|---------------|---------------------|---------------|
| 12.365 | Educação Infantil | 3.638,455,91 | 28.894.477,90 | | 32.532.933,81 |
| 12.365.0001 | APOIO ADMINISTRATIVO | | 18.579.833,46 | | 18.579.833,46 |
| 12.365.0015 | GESTÃO DA INFRAESTRUTURA ESCOLAR | 3.638,455,91 | 480.000,00 | | 4.118.455,91 |
| 12.365.0016 | ESTRUTURA PARA O SABER | | 2.971,914,33 | | 2.971,914,33 |
| 12.365.0017 | CONVÊNIOS E PARCERIAS EDUCACIONAIS | | 6.862.730,11 | | 6.862.730,11 |
| 12.366 | Educação de Jovens e Adultos | | 722.030,43 | | 722.030,43 |
| 12.366.0001 | APOIO ADMINISTRATIVO | | 691.030,43 | | 691.030,43 |
| 12.366.0017 | CONVÊNIOS E PARCERIAS EDUCACIONAIS | | 31.000,00 | | 31.000,00 |
| 12.367 | Educação Especial | | 1.007.560,99 | | 1.007.560,99 |
| 12.367.0016 | ESTRUTURA PARA O SABER | | 100.000,00 | | 100.000,00 |
| 12.367.0017 | CONVÊNIOS E PARCERIAS EDUCACIONAIS | | 907.560,99 | | 907.560,99 |
| 13 | Cultura | | 5.108.638,55 | | 5.108.638,55 |
| 13.122 | Administração Geral | | 2.836.206,51 | | 2.836.206,51 |
| 13.122.0000 | ENCARGOS ESPECIAIS | | 486.206,51 | | 486.206,51 |
| 13.122.0060 | EVENTOS CULTURAIS | | 2.350.000,00 | | 2.350.000,00 |
| 13.391 | Patrimônio Histórico, Artístico e Arqueológico | | 901.343,00 | | 901.343,00 |
| 13.391.0057 | PATRIMÔNIO HISTÓRICO | | 696.343,00 | | 696.343,00 |
| 13.391.0059 | CULTURA | | 50.000,00 | | 50.000,00 |
| 13.391.0060 | EVENTOS CULTURAIS | | 155.000,00 | | 155.000,00 |
| 13.392 | Difusão Cultural | | 1.371.089,04 | | 1.371.089,04 |
| 13.392.0057 | PATRIMÔNIO HISTÓRICO | | 190.000,00 | | 190.000,00 |
| 13.392.0059 | CULTURA | | 1.171.089,04 | | 1.171.089,04 |
| 13.392.0060 | EVENTOS CULTURAIS | | 10.000,00 | | 10.000,00 |
| 15 | Urbanismo | 24.950.000,00 | 10.453.139,90 | | 35.403.139,90 |
| 15.451 | Infra-Estrutura Urbana | 24.950.000,00 | 900.000,00 | | 25.850.000,00 |
| 15.451.0022 | PLANEJAMENTO TERRITORIAL | | 900.000,00 | | 900.000,00 |



MUNICÍPIO DE OURO BRANCO - MG
LEI DE DIRETRIZES ORÇAMENTÁRIAS - 2027
ANEXOS DA LEI Nº 4.320/64

Página: 5 / 8
Data: 12/05/2026

**DEMONSTRATIVO DE FUNÇÕES, SUBFUNÇÕES E PROGRAMAS,
POR PROJETOS, ATIVIDADES E OPERAÇÕES ESPECIAIS (ANEXO 7)**

| Código | Especificação | Projetos | Atividades | Operações Especiais | Total |
|-------------|--|---------------|--------------|---------------------|---------------|
| 15.451.0023 | OBRAS PÚBLICAS | 24.950.000,00 | | | 24.950.000,00 |
| 15.452 | Serviços Urbanos | | 9.553.139,90 | | 9.553.139,90 |
| 15.452.0023 | OBRAS PÚBLICAS | | 1.000.000,00 | | 1.000.000,00 |
| 15.452.0024 | LIMPEZA URBANA | | 8.542.793,90 | | 8.542.793,90 |
| 15.452.0053 | OURO BRANCO MAIS BONITA | | 10.346,00 | | 10.346,00 |
| 16 | Habitação | | 3.000,00 | | 3.000,00 |
| 16.482 | Habitação Urbana | | 3.000,00 | | 3.000,00 |
| 16.482.0002 | FUNDO MUNICIPAL DE HABITAÇÃO DE INTERESSE SOCIAL - FMHIS | | 3.000,00 | | 3.000,00 |
| 17 | Saneamento | 1.034.000,00 | 1.224.001,64 | | 2.258.001,64 |
| 17.511 | Saneamento Básico Rural | 1.034.000,00 | 1.224.001,64 | | 2.258.001,64 |
| 17.511.0001 | APOIO ADMINISTRATIVO | | 97.322,19 | | 97.322,19 |
| 17.511.0019 | MANUTENÇÃO CIVIL | 1.034.000,00 | | | 1.034.000,00 |
| 17.511.0045 | FUNDO MUNICIPAL DE SANEAMENTO BÁSICO | | 1.095.641,45 | | 1.095.641,45 |
| 17.511.0047 | SANEAMENTO PARA TODOS | | 31.038,00 | | 31.038,00 |
| 18 | Gestão Ambiental | 1.200.000,00 | 2.524.890,97 | | 3.724.890,97 |
| 18.541 | Preservação e Conservação Ambiental | 1.200.000,00 | 803.358,45 | | 2.003.358,45 |
| 18.541.0001 | APOIO ADMINISTRATIVO | | 162.612,00 | | 162.612,00 |
| 18.541.0023 | OBRAS PÚBLICAS | | 205.536,00 | | 205.536,00 |
| 18.541.0052 | BEM ESTAR ANIMAL | 1.200.000,00 | 419.691,45 | | 1.200.000,00 |
| 18.541.0054 | FUNDO MUNICIPAL DE MEIO AMBIENTE | | 15.519,00 | | 15.519,00 |
| 18.541.0056 | EDUCAÇÃO AMBIENTAL | | 1.721.532,52 | | 1.721.532,52 |
| 18.542 | Controle Ambiental | | 1.703.944,32 | | 1.703.944,32 |
| 18.542.0046 | TRATAMENTO DE RESÍDUOS SÓLIDOS URBANOS | | 15.519,00 | | 15.519,00 |
| 18.542.0047 | SANEAMENTO PARA TODOS | | 2.069,20 | | 2.069,20 |
| 18.542.0056 | EDUCAÇÃO AMBIENTAL | | 1.703.944,32 | | 1.703.944,32 |



MUNICÍPIO DE OURO BRANCO - MG
LEI DE DIRETRIZES ORÇAMENTÁRIAS - 2027
ANEXOS DA LEI Nº 4.320/64

Página: 6 / 8
Data: 12/05/2026

**DEMONSTRATIVO DE FUNÇÕES, SUBFUNÇÕES E PROGRAMAS,
POR PROJETOS, ATIVIDADES E OPERAÇÕES ESPECIAIS (ANEXO 7)**

| Código | Especificação | Projetos | Atividades | Operações Especiais | Total |
|-------------|---|--------------|--------------|---------------------|--------------|
| 20 | Agricultura | 1.034,60 | 831.611,35 | | 832.645,95 |
| 20.122 | Administração Geral | 1.034,60 | 825.403,75 | | 826.438,35 |
| 20.122.0001 | APOIO ADMINISTRATIVO | | 425.450,34 | | 425.450,34 |
| 20.122.0041 | REDE SIM - LIBERDADE ECONÔMICA | | | | 1.034,60 |
| 20.122.0042 | CONVÊNIOS E PARCERIAS | 1.034,60 | 372.019,21 | | 372.019,21 |
| 20.122.0043 | FUNDO MUNICIPAL DE DESENVOLVIMENTO RURAL | | 5.173,00 | | 5.173,00 |
| 20.122.0044 | AGRICULTURA FAMILIAR E DO DESENVOLVIMENTO RURAL | | 22.761,20 | | 22.761,20 |
| 20.605 | Abastecimento | | 6.207,60 | | 6.207,60 |
| 20.605.0040 | UNIDADES DE DESENVOLVIMENTO ECONÔMICO - UDE | | 6.207,60 | | 6.207,60 |
| 22 | Indústria | | 60.998,01 | | 60.998,01 |
| 22.122 | Administração Geral | | 49.032,60 | | 49.032,60 |
| 22.122.0001 | APOIO ADMINISTRATIVO | | 36.363,18 | | 36.363,18 |
| 22.122.0039 | FUNDO MUNICIPAL DE DESENVOLVIMENTO ECONÔMICO | | 2.829,21 | | 2.829,21 |
| 22.122.0042 | CONVÊNIOS E PARCERIAS | | 9.840,21 | | 9.840,21 |
| 22.661 | Promoção Industrial | | 11.965,41 | | 11.965,41 |
| 22.661.0040 | UNIDADES DE DESENVOLVIMENTO ECONÔMICO - UDE | | 11.965,41 | | 11.965,41 |
| 23 | Comércio e Serviços | | 260.729,40 | | 260.729,40 |
| 23.691 | Promoção Comercial | | 15.519,00 | | 15.519,00 |
| 23.691.0047 | SANEAMENTO PARA TODOS | | 15.519,00 | | 15.519,00 |
| 23.695 | Turismo | | 245.210,40 | | 245.210,40 |
| 23.695.0001 | APOIO ADMINISTRATIVO | | 153.816,20 | | 153.816,20 |
| 23.695.0049 | CONSELHO MUNICIPAL DO TURISMO | | 17.588,20 | | 17.588,20 |
| 23.695.0050 | FUNDO MUNICIPAL DE TURISMO | | 51.730,00 | | 51.730,00 |
| 23.695.0051 | PLANO DE ACELERAÇÃO DO TURISMO | | 22.076,00 | | 22.076,00 |
| 25 | Energia | 2.050.000,00 | 2.821.862,20 | | 4.871.862,20 |



MUNICÍPIO DE OURO BRANCO - MG
LEI DE DIRETRIZES ORÇAMENTÁRIAS - 2027
ANEXOS DA LEI Nº 4.320/64

Página: 7 / 8
Data: 12/05/2026

**DEMONSTRATIVO DE FUNÇÕES, SUBFUNÇÕES E PROGRAMAS,
POR PROJETOS, ATIVIDADES E OPERAÇÕES ESPECIAIS (ANEXO 7)**

| Código | Especificação | Projetos | Atividades | Operações Especiais | Total |
|-------------|----------------------------|--------------|---------------|---------------------|---------------|
| 25.752 | Energia Elétrica | 2.050.000,00 | 2.821.862,20 | | 4.871.862,20 |
| 25.752.0021 | ILUMINAÇÃO PÚBLICA | 2.050.000,00 | 2.821.862,20 | | 4.871.862,20 |
| 26 | Transporte | | 4.440.000,00 | | 4.440.000,00 |
| 26.782 | Transporte Rodoviário | | 4.440.000,00 | | 4.440.000,00 |
| 26.782.0023 | OBRAS PÚBLICAS | | 4.440.000,00 | | 4.440.000,00 |
| 27 | Desporto e Lazer | 2.119.000,00 | 451.415,29 | | 2.570.415,29 |
| 27.812 | Desporto Comunitário | 19.000,00 | 40.000,00 | | 59.000,00 |
| 27.812.0011 | OURO BRANCO ATIVO | 19.000,00 | | | 19.000,00 |
| 27.812.0013 | FUNDO MUNICIPAL DE ESPORTE | | 40.000,00 | | 40.000,00 |
| 27.813 | Lazer | 2.100.000,00 | 411.415,29 | | 2.511.415,29 |
| 27.813.0011 | OURO BRANCO ATIVO | | 111.000,00 | | 111.000,00 |
| 27.813.0012 | EVENTOS ESPORTIVOS | | 292.415,29 | | 292.415,29 |
| 27.813.0013 | FUNDO MUNICIPAL DE ESPORTE | | 8.000,00 | | 8.000,00 |
| 27.813.0023 | OBRAS PÚBLICAS | 2.100.000,00 | | | 2.100.000,00 |
| 28 | Encargos Especiais | | 25.805.820,14 | | 25.805.820,14 |
| 28.843 | Serviço da Dívida Interna | | 22.634.152,49 | | 22.634.152,49 |
| 28.843.0000 | ENCARGOS ESPECIAIS | | 22.634.152,49 | | 22.634.152,49 |
| 28.846 | Outros Encargos Especiais | | 3.171.667,65 | | 3.171.667,65 |
| 28.846.0000 | ENCARGOS ESPECIAIS | | 3.171.667,65 | | 3.171.667,65 |
| 99 | Reserva de Contingência | | | 8.503.026,84 | 8.503.026,84 |
| 99.999 | Reserva de Contingência | | | 8.503.026,84 | 8.503.026,84 |
| 99.999.9999 | RESERVA DE CONTINGENCIA | | | 8.503.026,84 | 8.503.026,84 |

Total geral: 37.195.176,49

317.310.868,25

8.503.026,84

363.009.071,58



MUNICÍPIO DE OURO BRANCO - MG
LEI DE DIRETRIZES ORÇAMENTÁRIAS - 2027
ANEXOS DA LEI Nº 4.320/64

Página: 1 / 7
Data: 12/05/2026

**DEMONSTRATIVO DA DESPESA POR FUNÇÕES, SUBFUNÇÕES E PROGRAMAS
CONFORME O VÍNCULO COM OS RECURSOS (ANEXO 8)**

| Código | Especificação | Ordinário | Vinculado | Total |
|-------------|--|---------------|--------------|---------------|
| 01 | Legislativa | 14.960.607,15 | | 14.960.607,15 |
| 01.031 | Ação Legislativa | 14.960.607,15 | | 14.960.607,15 |
| 01.031.0100 | AÇÕES DO PODER LEGISLATIVO | 14.960.607,15 | | 14.960.607,15 |
| 04 | Administração | 62.322.530,41 | 2.540.893,12 | 64.863.423,53 |
| 04.122 | Administração Geral | 58.531.933,80 | 2.161.034,61 | 60.692.968,41 |
| 04.122.0000 | ENCARGOS ESPECIAIS | 3.549.752,79 | | 3.549.752,79 |
| 04.122.0001 | APOIO ADMINISTRATIVO | 47.472.937,09 | 2.108.112,48 | 49.581.049,57 |
| 04.122.0002 | FUNDO MUNICIPAL DE HABITAÇÃO DE INTERESSE SOCIAL - FMHIS | 165.000,00 | | 165.000,00 |
| 04.122.0019 | MANUTENÇÃO CIVIL | 1.792.000,00 | 52.922,13 | 1.844.922,13 |
| 04.122.0020 | GESTÃO DE FROTAS E OFICINA | 1.149.611,07 | | 1.149.611,07 |
| 04.122.0042 | CONVÊNIOS E PARCERIAS | 826.332,77 | | 826.332,77 |
| 04.122.0057 | PATRIMÔNIO HISTÓRICO | 5.000,00 | | 5.000,00 |
| 04.122.0058 | GERÊNCIA DA JUVENTUDE | 1.330.900,08 | | 1.330.900,08 |
| 04.122.0060 | EVENTOS CULTURAIS | 2.240.400,00 | | 2.240.400,00 |
| 04.123 | Administração Financeira | 3.780.596,61 | | 3.780.596,61 |
| 04.123.0001 | APOIO ADMINISTRATIVO | 3.780.596,61 | | 3.780.596,61 |
| 04.391 | Patrimônio Histórico, Artístico e Arqueológico | 10.000,00 | | 10.000,00 |
| 04.391.0023 | OBRAS PÚBLICAS | 10.000,00 | | 10.000,00 |
| 04.845 | Outras Transferências | | 379.858,51 | 379.858,51 |
| 04.845.0023 | OBRAS PÚBLICAS | | 379.858,51 | 379.858,51 |
| 06 | Segurança Pública | 1.838.352,56 | | 1.838.352,56 |
| 06.181 | Policimento | 412.400,00 | | 412.400,00 |
| 06.181.0018 | GESTÃO DA SEGURANÇA MUNICIPAL | 412.400,00 | | 412.400,00 |
| 06.182 | Defesa Civil | 15.519,00 | | 15.519,00 |
| 06.182.0048 | ÁGUAS E FLORESTAS PROTEGIDAS | 15.519,00 | | 15.519,00 |
| 06.183 | Informação e Inteligência | 1.410.433,56 | | 1.410.433,56 |
| 06.183.0018 | GESTÃO DA SEGURANÇA MUNICIPAL | 1.410.433,56 | | 1.410.433,56 |
| 08 | Assistência Social | 7.311.095,35 | 1.205.755,75 | 8.516.851,10 |

8.516.851,10



MUNICÍPIO DE OURO BRANCO - MG
LEI DE DIRETRIZES ORÇAMENTÁRIAS - 2027
ANEXOS DA LEI Nº 4.320/64

Página: 2 / 7
Data: 12/05/2026

**DEMONSTRATIVO DA DESPESA POR FUNÇÕES, SUBFUNÇÕES E PROGRAMAS
CONFORME O VÍNCULO COM OS RECURSOS (ANEXO 8)**

| Código | Especificação | Ordinário | Vinculado | Total |
|-------------|--|---------------|---------------|---------------|
| 08.122 | Administração Geral | 2.861.691,04 | | 2.861.691,04 |
| 08.122.0001 | APOIO ADMINISTRATIVO | 2.860.691,04 | | 2.860.691,04 |
| 08.122.0004 | GESTÃO DO SUAS | 1.000,00 | | 1.000,00 |
| 08.241 | Assistência ao Idoso | 6.000,00 | 260.723,13 | 266.723,13 |
| 08.241.0008 | DIREITOS HUMANOS | 4.000,00 | | 4.000,00 |
| 08.241.0009 | PARCERIAS PÚBLICO-PRIVADA SOCIOASSISTENCIAIS | 2.000,00 | 260.723,13 | 262.723,13 |
| 08.243 | Assistência à Criança e ao Adolescente | 4.000,00 | 450.975,40 | 454.975,40 |
| 08.243.0008 | DIREITOS HUMANOS | 4.000,00 | | 4.000,00 |
| 08.243.0009 | PARCERIAS PÚBLICO-PRIVADA SOCIOASSISTENCIAIS | | 450.975,40 | 450.975,40 |
| 08.244 | Assistência Comunitária | 326.400,00 | | 326.400,00 |
| 08.244.0003 | ATENÇÃO AO ALCÓOL E DROGAS NA ASSISTÊNCIA SOCIAL | 3.000,00 | | 3.000,00 |
| 08.244.0008 | DIREITOS HUMANOS | 323.400,00 | | 323.400,00 |
| 08.245 | Serviços Socioassistenciais | 3.684.399,29 | 210.000,00 | 3.894.399,29 |
| 08.245.0001 | APOIO ADMINISTRATIVO | 2.644.847,26 | 85.000,00 | 2.729.847,26 |
| 08.245.0003 | ATENÇÃO AO ALCÓOL E DROGAS NA ASSISTÊNCIA SOCIAL | 200.000,00 | | 200.000,00 |
| 08.245.0004 | GESTÃO DO SUAS | 836.552,03 | 125.000,00 | 961.552,03 |
| 08.245.0009 | PARCERIAS PÚBLICO-PRIVADA SOCIOASSISTENCIAIS | 3.000,00 | | 3.000,00 |
| 08.246 | Segurança de Renda | 428.605,02 | 284.057,22 | 712.662,24 |
| 08.246.0001 | APOIO ADMINISTRATIVO | 428.605,02 | 284.057,22 | 712.662,24 |
| 10 | Saúde | 66.239.449,90 | 22.051.754,21 | 88.291.204,11 |
| 10.122 | Administração Geral | 10.526.764,00 | 757.805,84 | 11.284.569,84 |
| 10.122.0001 | APOIO ADMINISTRATIVO | 10.526.764,00 | 757.805,84 | 11.284.569,84 |
| 10.301 | Atenção Básica | 8.399.359,40 | 13.973.480,00 | 22.372.839,40 |
| 10.301.0026 | ATENÇÃO PRIMÁRIA | 7.098.872,20 | 12.679.100,00 | 19.777.972,20 |
| 10.301.0027 | SAÚDE BUCAL | 590.639,80 | 1.294.380,00 | 1.885.019,80 |
| 10.301.0033 | SAÚDE DA CRIANÇA | 136.733,40 | | 136.733,40 |
| 10.301.0034 | SAÚDE CONECTADA | 480.000,00 | | 480.000,00 |
| 10.301.0035 | SAÚDE DA MULHER | 46.557,00 | | 46.557,00 |
| 10.301.0037 | VALORIZAÇÃO DA SAÚDE DO IDOSO | 46.557,00 | | 46.557,00 |
| 10.302 | Assistência Hospitalar e Ambulatorial | 45.454.537,10 | 4.562.651,14 | 50.017.188,24 |



**DEMONSTRATIVO DA DESPESA POR FUNÇÕES, SUBFUNÇÕES E PROGRAMAS
CONFORME O VÍNCULO COM OS RECURSOS (ANEXO 8)**

| Código | Especificação | Ordinário | Vinculado | Total |
|-------------|--|---------------|---------------|---------------|
| 10.302.0025 | ATENDIMENTO AMBULATORIAL, HOSPITALAR E EMERGENCIAL | 39.235.883,70 | 4.167.233,14 | 43.403.116,84 |
| 10.302.0027 | SAÚDE BUCAL | 3.002.076,00 | 82.768,00 | 3.084.844,00 |
| 10.302.0031 | SAÚDE MENTAL | 3.216.577,40 | 312.650,00 | 3.529.227,40 |
| 10.303 | Suporte Profilático e Terapêutico | 307.785,00 | 730.567,00 | 1.038.352,00 |
| 10.303.0030 | ASSISTÊNCIA FARMACÉUTICA | 307.785,00 | 730.567,00 | 1.038.352,00 |
| 10.304 | Vigilância Sanitária | 681.191,60 | 262.612,00 | 943.803,60 |
| 10.304.0029 | VIGILÂNCIA SANITÁRIA DE PRODUTOS E SERVIÇOS | 681.191,60 | 262.612,00 | 943.803,60 |
| 10.305 | Vigilância Epidemiológica | 769.812,80 | 1.764.638,23 | 2.534.451,03 |
| 10.305.0028 | PREVENÇÃO E CONTROLE DE DOENÇAS | 769.812,80 | 1.764.638,23 | 2.534.451,03 |
| 10.306 | Alimentação e Nutrição | 100.000,00 | | 100.000,00 |
| 10.306.0032 | ASSISTÊNCIA NUTRICIONAL | 100.000,00 | | 100.000,00 |
| 12 | Educação | 32.635.278,10 | 58.060.186,14 | 90.695.464,24 |
| 12.122 | Administração Geral | 5.153.270,15 | 1.244.916,98 | 6.398.187,13 |
| 12.122.0001 | APOIO ADMINISTRATIVO | 4.448.270,15 | 4.385,99 | 4.452.656,14 |
| 12.122.0014 | TRANSPORTE ESCOLAR | 305.000,00 | 1.165.378,44 | 1.470.378,44 |
| 12.122.0015 | GESTÃO DA INFRAESTRUTURA ESCOLAR | 400.000,00 | 75.152,55 | 475.152,55 |
| 12.361 | Ensino Fundamental | 14.219.130,73 | 35.815.621,15 | 50.034.751,88 |
| 12.361.0001 | APOIO ADMINISTRATIVO | 10.035.806,27 | 33.162.860,40 | 43.198.666,67 |
| 12.361.0015 | GESTÃO DA INFRAESTRUTURA ESCOLAR | 1.372.099,92 | 460.000,00 | 1.832.099,92 |
| 12.361.0016 | ESTRUTURA PARA O SABER | 1.357.084,40 | 2.085.682,95 | 3.442.767,35 |
| 12.361.0017 | CONVÊNIOS E PARCERIAS EDUCACIONAIS | 1.454.140,14 | 107.077,80 | 1.561.217,94 |
| 12.365 | Educação Infantil | 12.773.917,22 | 19.759.016,59 | 32.532.933,81 |
| 12.365.0001 | APOIO ADMINISTRATIVO | 7.550.683,05 | 11.029.150,41 | 18.579.833,46 |
| 12.365.0015 | GESTÃO DA INFRAESTRUTURA ESCOLAR | 1.450.000,00 | 2.668.455,91 | 4.118.455,91 |
| 12.365.0016 | ESTRUTURA PARA O SABER | 1.579.914,33 | 1.392.000,00 | 2.971.914,33 |
| 12.365.0017 | CONVÊNIOS E PARCERIAS EDUCACIONAIS | 2.193.319,84 | 4.669.410,27 | 6.862.730,11 |
| 12.366 | Educação de Jovens e Adultos | 43.960,00 | 678.070,43 | 722.030,43 |
| 12.366.0001 | APOIO ADMINISTRATIVO | 43.960,00 | 647.070,43 | 691.030,43 |
| 12.366.0017 | CONVÊNIOS E PARCERIAS EDUCACIONAIS | | 31.000,00 | 31.000,00 |
| 12.367 | Educação Especial | 445.000,00 | 562.560,99 | 1.007.560,99 |



MUNICÍPIO DE OURO BRANCO - MG
LEI DE DIRETRIZES ORÇAMENTÁRIAS - 2027
ANEXOS DA LEI Nº 4.320/64

Página: 4 / 7
Data: 12/05/2026

**DEMONSTRATIVO DA DESPESA POR FUNÇÕES, SUBFUNÇÕES E PROGRAMAS
CONFORME O VÍNCULO COM OS RECURSOS (ANEXO 8)**

| Código | Especificação | Ordinário | Vinculado | Total |
|-------------|--|--------------|---------------|---------------|
| 12.367.0016 | ESTRUTURA PARA O SABER | 100.000,00 | | 100.000,00 |
| 12.367.0017 | CONVÊNIOS E PARCERIAS EDUCACIONAIS | 345.000,00 | 562.560,99 | 907.560,99 |
| 13 | Cultura | 4.812.549,51 | 296.089,04 | 5.108.638,55 |
| 13.122 | Administração Geral | 2.836.206,51 | | 2.836.206,51 |
| 13.122.0000 | ENCARGOS ESPECIAIS | 486.206,51 | | 486.206,51 |
| 13.122.0060 | EVENTOS CULTURAIS | 2.350.000,00 | | 2.350.000,00 |
| 13.391 | Patrimônio Histórico, Artístico e Arqueológico | 901.343,00 | | 901.343,00 |
| 13.391.0057 | PATRIMÔNIO HISTÓRICO | 696.343,00 | | 696.343,00 |
| 13.391.0059 | CULTURA | 50.000,00 | | 50.000,00 |
| 13.391.0060 | EVENTOS CULTURAIS | 155.000,00 | | 155.000,00 |
| 13.392 | Difusão Cultural | 1.075.000,00 | 296.089,04 | 1.371.089,04 |
| 13.392.0057 | PATRIMÔNIO HISTÓRICO | 190.000,00 | | 190.000,00 |
| 13.392.0059 | CULTURA | 875.000,00 | 296.089,04 | 1.171.089,04 |
| 13.392.0060 | EVENTOS CULTURAIS | 10.000,00 | | 10.000,00 |
| 15 | Urbanismo | | | |
| 15.451 | Infra-Estrutura Urbana | 5.414.743,63 | 29.988.396,27 | 35.403.139,90 |
| 15.451.0022 | PLANEJAMENTO TERRITORIAL | 900.000,00 | 24.950.000,00 | 25.850.000,00 |
| 15.451.0023 | OBRAS PÚBLICAS | | | |
| 15.452 | Serviços Urbanos | 4.514.743,63 | 24.950.000,00 | 900.000,00 |
| 15.452.0023 | OBRAS PÚBLICAS | 743.308,74 | 256.691,26 | 1.000.000,00 |
| 15.452.0024 | LIMPEZA URBANA | 3.761.088,89 | 4.781.705,01 | 8.542.793,90 |
| 15.452.0053 | OURO BRANCO MAIS BONITA | 10.346,00 | | 10.346,00 |
| 16 | Habitação | 3.000,00 | | 3.000,00 |
| 16.482 | Habitação Urbana | 3.000,00 | | 3.000,00 |
| 16.482.0002 | FUNDO MUNICIPAL DE HABITAÇÃO DE INTERESSE SOCIAL - FMHIS | 3.000,00 | | 3.000,00 |
| 17 | Saneamento | | | |
| 17.511 | Saneamento Básico Rural | 1.162.360,19 | 1.095.641,45 | 2.258.001,64 |
| 17.511.0001 | APOIO ADMINISTRATIVO | 1.162.360,19 | 1.095.641,45 | 2.258.001,64 |
| | | 97.322,19 | | 97.322,19 |



**DEMONSTRATIVO DA DESPESA POR FUNÇÕES, SUBFUNÇÕES E PROGRAMAS
CONFORME O VÍNCULO COM OS RECURSOS (ANEXO 8)**

| Código | Especificação | Ordinário | Vinculado | Total |
|-------------|---|--------------|--------------|--------------|
| 17.511.0019 | MANUTENÇÃO CIVIL | 1.034.000,00 | | 1.034.000,00 |
| 17.511.0045 | FUNDO MUNICIPAL DE SANEAMENTO BÁSICO | | 1.095.641,45 | 1.095.641,45 |
| 17.511.0047 | SANEAMENTO PARA TODOS | 31.038,00 | | 31.038,00 |
| 18 | Gestão Ambiental | | | |
| 18.541 | Preservação e Conservação Ambiental | 2.471.824,51 | 1.253.066,46 | 3.724.890,97 |
| 18.541.0001 | APOIO ADMINISTRATIVO | 750.291,99 | 1.253.066,46 | 2.003.358,45 |
| 18.541.0023 | OBRAS PÚBLICAS | 162.612,00 | | 162.612,00 |
| 18.541.0052 | BEM ESTAR ANIMAL | 205.536,00 | 1.200.000,00 | 1.200.000,00 |
| 18.541.0054 | FUNDO MUNICIPAL DE MEIO AMBIENTE | 366.624,99 | 53.066,46 | 205.536,00 |
| 18.541.0056 | EDUCAÇÃO AMBIENTAL | 15.519,00 | | 419.691,45 |
| 18.542 | Controle Ambiental | 1.721.532,52 | | 15.519,00 |
| 18.542.0046 | TRATAMENTO DE RESÍDUOS SÓLIDOS URBANOS | 1.703.944,32 | | 1.721.532,52 |
| 18.542.0047 | SANEAMENTO PARA TODOS | 15.519,00 | | 1.703.944,32 |
| 18.542.0056 | EDUCAÇÃO AMBIENTAL | 2.069,20 | | 15.519,00 |
| 20 | Agricultura | | | |
| 20.122 | Administração Geral | 720.107,78 | 112.538,17 | 832.645,95 |
| 20.122.0001 | APOIO ADMINISTRATIVO | 713.900,18 | 112.538,17 | 826.438,35 |
| 20.122.0041 | REDE SIM - LIBERDADE ECONÔMICA | 312.912,17 | 112.538,17 | 425.450,34 |
| 20.122.0042 | CONVÊNIOS E PARCERIAS | 1.034,60 | | 1.034,60 |
| 20.122.0043 | FUNDO MUNICIPAL DE DESENVOLVIMENTO RURAL | 372.019,21 | | 372.019,21 |
| 20.122.0044 | AGRICULTURA FAMILIAR E DO DESENVOLVIMENTO RURAL | 5.173,00 | | 5.173,00 |
| 20.605 | Abastecimento | 22.761,20 | | 22.761,20 |
| 20.605.0040 | UNIDADES DE DESENVOLVIMENTO ECONÔMICO - UDE | 6.207,60 | | 6.207,60 |
| 22 | Indústria | | | |
| 22.122 | Administração Geral | 60.998,01 | | 60.998,01 |
| 22.122.0001 | APOIO ADMINISTRATIVO | 49.032,60 | | 49.032,60 |
| 22.122.0039 | FUNDO MUNICIPAL DE DESENVOLVIMENTO ECONÔMICO | 36.363,18 | | 36.363,18 |
| 22.122.0042 | CONVÊNIOS E PARCERIAS | 2.829,21 | | 2.829,21 |
| 22.661 | Promoção Industrial | 9.840,21 | | 9.840,21 |
| | | 11.965,41 | | 11.965,41 |



MUNICÍPIO DE OURO BRANCO - MG
LEI DE DIRETRIZES ORÇAMENTÁRIAS - 2027
ANEXOS DA LEI Nº 4.320/64

Página: 6 / 7
Data: 12/05/2026

**DEMONSTRATIVO DA DESPESA POR FUNÇÕES, SUBFUNÇÕES E PROGRAMAS
CONFORME O VÍNCULO COM OS RECURSOS (ANEXO 8)**

| Código | Especificação | Ordinário | Vinculado | Total |
|-------------|---|---------------|--------------|---------------|
| 22.661.0040 | UNIDADES DE DESENVOLVIMENTO ECONÓMICO - UDE | 11.965,41 | | 11.965,41 |
| 23 | Comércio e Serviços | 260.729,40 | | 260.729,40 |
| 23.691 | Promoção Comercial | 15.519,00 | | 15.519,00 |
| 23.691.0047 | SANEAMENTO PARA TODOS | 15.519,00 | | 15.519,00 |
| 23.695 | Turismo | 245.210,40 | | 245.210,40 |
| 23.695.0001 | APOIO ADMINISTRATIVO | 153.816,20 | | 153.816,20 |
| 23.695.0049 | CONSELHO MUNICIPAL DO TURISMO | 17.588,20 | | 17.588,20 |
| 23.695.0050 | FUNDO MUNICIPAL DE TURISMO | 51.730,00 | | 51.730,00 |
| 23.695.0051 | PLANO DE ACELERAÇÃO DO TURISMO | 22.076,00 | | 22.076,00 |
| 25 | Energia | | 4.871.862,20 | 4.871.862,20 |
| 25.752 | Energia Elétrica | | 4.871.862,20 | 4.871.862,20 |
| 25.752.0021 | ILUMINAÇÃO PÚBLICA | | 4.871.862,20 | 4.871.862,20 |
| 26 | Transporte | | 4.020.000,00 | 4.440.000,00 |
| 26.782 | Transporte Rodoviário | | 4.020.000,00 | 4.440.000,00 |
| 26.782.0023 | OBRAS PÚBLICAS | | 4.020.000,00 | 4.440.000,00 |
| 27 | Desporto e Lazer | 373.641,39 | 2.196.773,90 | 2.570.415,29 |
| 27.812 | Desporto Comunitário | 59.000,00 | | 59.000,00 |
| 27.812.0011 | OURO BRANCO ATIVO | 19.000,00 | | 19.000,00 |
| 27.812.0013 | FUNDO MUNICIPAL DE ESPORTE | 40.000,00 | | 40.000,00 |
| 27.813 | Lazer | 314.641,39 | 2.196.773,90 | 2.511.415,29 |
| 27.813.0011 | OURO BRANCO ATIVO | 111.000,00 | | 111.000,00 |
| 27.813.0012 | EVENTOS ESPORTIVOS | 195.641,39 | 96.773,90 | 292.415,29 |
| 27.813.0013 | FUNDO MUNICIPAL DE ESPORTE | 8.000,00 | | 8.000,00 |
| 27.813.0023 | OBRAS PÚBLICAS | | 2.100.000,00 | 2.100.000,00 |
| 28 | Encargos Especiais | | 81.202,63 | 25.805.820,14 |
| 28.843 | Serviço da Dívida Interna | 22.634,152,49 | | 22.634.152,49 |
| 28.843.0000 | ENCARGOS ESPECIAIS | 22.634,152,49 | | 22.634.152,49 |



**DEMONSTRATIVO DA DESPESA POR FUNÇÕES, SUBFUNÇÕES E PROGRAMAS
CONFORME O VÍNCULO COM OS RECURSOS (ANEXO 8)**

| Código | Especificação | Ordinário | Vinculado | Total |
|---------------------|----------------------------|-----------------------|-----------------------|-----------------------|
| 28.846 | Outros Encargos Especiais | 3.090.465,02 | 81.202,63 | 3.171.667,65 |
| 28.846.0000 | ENCARGOS ESPECIAIS | 3.090.465,02 | 81.202,63 | 3.171.667,65 |
| 99 | Reserva de Contingência | 8.503.026,84 | | 8.503.026,84 |
| 99.999 | Reserva de Contingência | 8.503.026,84 | | 8.503.026,84 |
| 99.999.9999 | TRANSFERÊNCIAS FINANCEIRAS | 8.503.026,84 | | 23.463.633,99 |
| Total geral: | | 235.234.912,24 | 127.774.159,34 | 363.009.071,58 |



MUNICÍPIO DE OURO BRANCO - MG
LEI DE DIRETRIZES ORÇAMENTÁRIAS - 2027
ANEXOS DA LEI Nº 4.320/64

Página: 1 / 2
 Data: 12/05/2026

DEMONSTRATIVO DA DESPESA POR ÓRGÃOS E FUNÇÕES (ANEXO 9)

| ÓRGÃOS | LEGISLATIVA | JUDICIÁRIA | ESSENCIAL À JUSTIÇA | ADMINISTRAÇÃO | DEFESA NACIONAL | SEGURANÇA PÚBLICA |
|---|---------------|------------|---------------------|---------------|-----------------|-------------------|
| 01 GABINETE DO PREFEITO MUNICIPAL | 0,00 | 0,00 | 0,00 | 1.018.615,26 | 0,00 | 0,00 |
| 02 GABINETE DO VICE-PREFEITO | 0,00 | 0,00 | 0,00 | 489.188,78 | 0,00 | 0,00 |
| 03 PROCURADORIA JURÍDICA | 0,00 | 0,00 | 0,00 | 2.746.390,90 | 0,00 | 0,00 |
| 04 CONTROLADORIA GERAL | 0,00 | 0,00 | 0,00 | 1.112.338,73 | 0,00 | 0,00 |
| 05 SEC. MUN. DE GOVERNO | 0,00 | 0,00 | 0,00 | 4.325.835,54 | 0,00 | 0,00 |
| 06 SEC. MUN. DE PLANEJAMENTO E GESTÃO | 0,00 | 0,00 | 0,00 | 712.469,86 | 0,00 | 0,00 |
| 07 SEC. MUN. DE ADMINISTRAÇÃO | 0,00 | 0,00 | 0,00 | 11.465.733,79 | 0,00 | 0,00 |
| 08 SEC. MUN. DE FINANÇAS | 0,00 | 0,00 | 0,00 | 3.780.596,61 | 0,00 | 0,00 |
| 10 SEC. MUN. DE ESPORTE E LAZER | 0,00 | 0,00 | 0,00 | 2.007.047,59 | 0,00 | 0,00 |
| 12 SEC. MUN. DE MEIO AMBIENTE E DESENV. | 0,00 | 0,00 | 0,00 | 3.516.237,88 | 0,00 | 15.519,00 |
| 13 SEC. MUN. DE EDUCAÇÃO | 0,00 | 0,00 | 0,00 | 1.330.900,08 | 0,00 | 0,00 |
| 14 SEC. MUN. DE SEGURANÇA PÚBLICA, MOBIL. E | 0,00 | 0,00 | 0,00 | 12.359.261,75 | 0,00 | 1.822.833,56 |
| 15 SEC. MUN. DE CULTURA | 0,00 | 0,00 | 0,00 | 4.937.164,34 | 0,00 | 0,00 |
| 16 SEC. MUN. DE INFRAESTRUTURA | 0,00 | 0,00 | 0,00 | 9.021.255,12 | 0,00 | 0,00 |
| 17 SEC. MUN. DE OBRAS E GESTÃO URBANA | 0,00 | 0,00 | 0,00 | 6.040.387,30 | 0,00 | 0,00 |
| 20 CAMARA MUNICIPAL DE OURO BRANCO | 14.960.607,15 | 0,00 | 0,00 | 0,00 | 0,00 | 0,00 |
| Total: | 14.960.607,15 | 0,00 | 0,00 | 64.863.423,53 | 0,00 | 1.838.352,56 |

| ÓRGÃOS | RELAÇÕES EXTERIORES | ASSISTÊNCIA SOCIAL | PREVIDÊNCIA SOCIAL | SAÚDE | TRABALHO | EDUCAÇÃO |
|--|---------------------|--------------------|--------------------|---------------|----------|---------------|
| 09 SEC. MUN. DE DESENVOLVIMENTO SOCIAL | 0,00 | 8.516.851,10 | 0,00 | 0,00 | 0,00 | 0,00 |
| 11 SEC. MUN. DE SAÚDE | 0,00 | 0,00 | 0,00 | 88.291.204,11 | 0,00 | 0,00 |
| 13 SEC. MUN. DE EDUCAÇÃO | 0,00 | 0,00 | 0,00 | 0,00 | 0,00 | 90.695.464,24 |
| Total: | 0,00 | 8.516.851,10 | 0,00 | 88.291.204,11 | 0,00 | 90.695.464,24 |

| ÓRGÃOS | CULTURA | DIREITOS DA CIDADANIA | URBANISMO | HABITAÇÃO | SANEAMENTO | GESTÃO AMBIENTAL |
|--------|---------|-----------------------|-----------|-----------|------------|------------------|
| | | | | | | |



MUNICÍPIO DE OURO BRANCO - MG
LEI DE DIRETRIZES ORÇAMENTÁRIAS - 2027
ANEXOS DA LEI Nº 4.320/64

Página: 2 / 2
 Data: 12/05/2026

DEMONSTRATIVO DA DESPESA POR ÓRGÃOS E FUNÇÕES (ANEXO 9)

| | | | | | | | | | |
|----|--------------------------------------|--------------|------|---------------|----------|------|--------------|------|--------------|
| 05 | SEC. MUN. DE GOVERNO | 0,00 | 0,00 | 0,00 | 3.000,00 | 0,00 | 0,00 | 0,00 | 0,00 |
| 12 | SEC. MUN. DE MEIO AMBIENTE E DESENV. | 0,00 | 0,00 | 10.346,00 | 0,00 | 0,00 | 1.224.001,64 | 0,00 | 2.524.890,97 |
| 15 | SEC. MUN. DE CULTURA | 5.108.638,55 | 0,00 | 0,00 | 0,00 | 0,00 | 0,00 | 0,00 | 0,00 |
| 16 | SEC. MUN. DE INFRAESTRUTURA | 0,00 | 0,00 | 0,00 | 0,00 | 0,00 | 1.034.000,00 | 0,00 | 0,00 |
| 17 | SEC. MUN. DE OBRAS E GESTÃO URBANA | 0,00 | 0,00 | 35.392.793,90 | 0,00 | 0,00 | 0,00 | 0,00 | 1.200.000,00 |
| | Total: | 5.108.638,55 | 0,00 | 35.403.139,90 | 0,00 | 0,00 | 2.258.001,64 | 0,00 | 3.724.890,97 |

| ÓRGÃOS | CIÊNCIA E TECNOLOGIA | AGRICULTURA | ORGANIZAÇÃO AGRÁRIA | INDÚSTRIA | COMÉRCIO E SERVIÇOS | COMUNICAÇÕES |
|---|----------------------|-------------|---------------------|-----------|---------------------|--------------|
| 12 SEC. MUN. DE MEIO AMBIENTE E DESENV. | 0,00 | 832.645,95 | 0,00 | 60.998,01 | 260.729,40 | 0,00 |
| Total: | 0,00 | 832.645,95 | 0,00 | 60.998,01 | 260.729,40 | 0,00 |

| ÓRGÃOS | ENERGIA | TRANSPORTES | DESPORTO E LAZER | ENCARGOS ESPECIAIS | RESERVA DE CONTINGÊNCIA | TOTAL |
|---|--------------|--------------|------------------|--------------------|-------------------------|----------------|
| 01 GABINETE DO PREFEITO MUNICIPAL | 0,00 | 0,00 | 0,00 | 0,00 | 8.503.026,84 | 9.521.642,10 |
| 02 GABINETE DO VICE-PREFEITO | 0,00 | 0,00 | 0,00 | 0,00 | 0,00 | 489.188,78 |
| 03 PROCURADORIA JURÍDICA | 0,00 | 0,00 | 0,00 | 0,00 | 0,00 | 2.746.390,90 |
| 04 CONTROLADORIA GERAL | 0,00 | 0,00 | 0,00 | 0,00 | 0,00 | 1.112.338,73 |
| 05 SEC. MUN. DE GOVERNO | 0,00 | 0,00 | 0,00 | 0,00 | 0,00 | 4.328.835,54 |
| 06 SEC. MUN. DE PLANEJAMENTO E GESTÃO | 0,00 | 0,00 | 0,00 | 0,00 | 0,00 | 712.469,86 |
| 07 SEC. MUN. DE ADMINISTRAÇÃO | 0,00 | 0,00 | 0,00 | 4.311.667,65 | 0,00 | 15.777.401,44 |
| 08 SEC. MUN. DE FINANÇAS | 0,00 | 0,00 | 0,00 | 0,00 | 0,00 | 3.780.596,61 |
| 09 SEC. MUN. DE DESENVOLVIMENTO SOCIAL | 0,00 | 0,00 | 0,00 | 0,00 | 0,00 | 8.516.851,10 |
| 10 SEC. MUN. DE ESPORTE E LAZER | 0,00 | 0,00 | 470.415,29 | 0,00 | 0,00 | 2.477.462,88 |
| 11 SEC. MUN. DE SAÚDE | 0,00 | 0,00 | 0,00 | 0,00 | 0,00 | 88.291.204,11 |
| 12 SEC. MUN. DE MEIO AMBIENTE E DESENV. | 0,00 | 0,00 | 0,00 | 320.590,00 | 0,00 | 8.765.958,85 |
| 13 SEC. MUN. DE EDUCAÇÃO | 0,00 | 0,00 | 0,00 | 0,00 | 0,00 | 92.026.364,32 |
| 14 SEC. MUN. DE SEGURANÇA PÚBLICA, MOBIL. E | 0,00 | 0,00 | 0,00 | 0,00 | 0,00 | 14.182.095,31 |
| 15 SEC. MUN. DE CULTURA | 0,00 | 0,00 | 0,00 | 0,00 | 0,00 | 10.045.802,89 |
| 16 SEC. MUN. DE INFRAESTRUTURA | 0,00 | 0,00 | 0,00 | 0,00 | 0,00 | 10.055.255,12 |
| 17 SEC. MUN. DE OBRAS E GESTÃO URBANA | 4.871.862,20 | 4.440.000,00 | 2.100.000,00 | 21.173.562,49 | 0,00 | 75.218.605,89 |
| 20 CAMARA MUNICIPAL DE OURO BRANCO | 0,00 | 0,00 | 0,00 | 0,00 | 0,00 | 14.960.607,15 |
| Total: | 4.871.862,20 | 4.440.000,00 | 2.570.415,29 | 25.805.820,14 | 8.503.026,84 | 363.009.071,58 |



MUNICÍPIO DE OURO BRANCO - MG
LEI DE DIRETRIZES ORÇAMENTÁRIAS 2027
ANEXOS DA LEI Nº 4.320/64

Página: 1 / 4
Data: 12/05/2026

DEMONSTRATIVO DA EVOLUÇÃO DA DESPESA (Conforme art. 22, III da Lei nº 4.320/64)

| Natureza de Despesa | Especificação | Realizado (Despesa Liquidada) | | | LDO | |
|-----------------------|--|-------------------------------|----------------|----------------|----------------|----------------|
| | | 2023 | 2024 | 2025 | 2026 | 2027 |
| 3.0.00.00.00.00.00.00 | DESPESAS CORRENTES | 244.041.351,49 | 280.013.251,00 | 301.263.623,50 | 312.873.412,74 | 302.718.149,12 |
| 3.1.00.00.00.00.00.00 | PESSOAL E ENCARGOS SOCIAIS | 117.298.822,57 | 125.881.361,21 | 143.478.232,29 | 150.389.326,98 | 150.327.541,91 |
| 3.1.71.00.00.00.00.00 | Transf.a Consórcios Públicos-Contrato de Rateio | 391.916,91 | 488.600,20 | 609.769,39 | 397.197,58 | 404.367,62 |
| 3.1.71.70.00.00.00.00 | Rateio pela Participação em Consórcio Público | 391.916,91 | 488.600,20 | 609.769,39 | 397.197,58 | 404.367,62 |
| 3.1.90.00.00.00.00.00 | Aplicações Diretas | 116.906.905,66 | 125.392.761,01 | 142.868.462,90 | 149.992.129,40 | 149.923.174,29 |
| 3.1.90.01.00.00.00.00 | Aposentadorias, Reserva Remunerada e Reformas | 2.490.368,30 | 2.454.801,06 | 2.529.761,99 | 2.743.795,31 | 2.605.625,50 |
| 3.1.90.03.00.00.00.00 | Pensões | 859.153,07 | 868.115,11 | 907.330,43 | 990.892,23 | 949.127,29 |
| 3.1.90.04.00.00.00.00 | Contratação por Tempo Determinado | 24.789.057,43 | 27.620.033,78 | 35.368.666,80 | 35.090.085,09 | 41.440.037,30 |
| 3.1.90.11.00.00.00.00 | Vencimentos e Vantagens Fixas - Pessoal Civil | 69.366.877,96 | 77.492.034,91 | 84.661.054,80 | 89.840.982,38 | 85.666.596,62 |
| 3.1.90.13.00.00.00.00 | Obrigações Patronais | 15.145.682,04 | 9.280.301,88 | 13.338.224,96 | 15.719.810,86 | 13.937.224,05 |
| 3.1.90.16.00.00.00.00 | Outras Despesas Variáveis - Pessoal Civil | 1.679.264,30 | 1.967.251,34 | 2.195.682,10 | 2.349.291,33 | 2.387.991,23 |
| 3.1.90.91.00.00.00.00 | Sentenças Judiciais | 136.208,53 | 70.371,17 | 975.273,03 | 0,00 | 1.000,00 |
| 3.1.90.91.03.00.00.00 | Sentenças Judiciais de Inativos Custeadas com Recursos Ordinários do | 136.208,53 | 0,00 | 0,00 | 0,00 | 0,00 |
| 3.1.90.92.00.00.00.00 | Despesas de Exercícios Anteriores | 15.580,64 | 1.455.617,35 | 126.729,45 | 375.000,00 | 392.245,00 |
| 3.1.90.94.00.00.00.00 | Indenizações e Restituições Trabalhistas | 2.424.713,39 | 4.184.234,41 | 2.765.739,34 | 2.882.272,20 | 2.543.327,30 |
| 3.2.00.00.00.00.00.00 | JUROS E ENCARGOS DA DÍVIDA | 4.109.314,32 | 6.241.645,48 | 9.655.965,94 | 7.021.041,81 | 11.207.279,57 |
| 3.2.90.00.00.00.00.00 | Aplicações Diretas | 4.109.314,32 | 6.241.645,48 | 9.655.965,94 | 7.021.041,81 | 11.207.279,57 |
| 3.2.90.21.00.00.00.00 | Juros sobre a Dívida por Contrato | 4.109.314,32 | 6.241.645,48 | 9.655.965,94 | 7.021.041,81 | 11.207.279,57 |
| 3.3.00.00.00.00.00.00 | OUTRAS DESPESAS CORRENTES | 122.633.214,60 | 147.890.244,31 | 148.129.425,27 | 155.463.043,95 | 141.183.327,64 |
| 3.3.20.00.00.00.00.00 | Transferências à União | 0,00 | 154.045,25 | 152.708,10 | 15.000,00 | 10.519,00 |
| 3.3.20.41.00.00.00.00 | Contribuições | 0,00 | 154.045,25 | 152.708,10 | 15.000,00 | 10.519,00 |
| 3.3.30.00.00.00.00.00 | Transferências a Estados e ao Distrito Federal | 184.801,88 | 195.959,92 | 201.437,28 | 125.988,67 | 140.347,88 |
| 3.3.30.41.00.00.00.00 | Contribuições | 184.801,88 | 195.959,92 | 201.437,28 | 125.988,67 | 140.347,88 |
| 3.3.40.00.00.00.00.00 | Transferências a Municípios | 0,00 | 0,00 | 0,00 | 115.000,00 | 79.200,00 |
| 3.3.40.41.00.00.00.00 | Contribuições | 0,00 | 0,00 | 0,00 | 115.000,00 | 79.200,00 |
| 3.3.50.00.00.00.00.00 | Transferências a Instituições Priv. sem Fins Lucrativos | 14.725.557,52 | 20.512.445,19 | 20.377.388,55 | 20.579.810,39 | 17.541.832,67 |
| 3.3.50.34.00.00.00.00 | Outras Desp.de Pessoal Decor.de Cont.Terceirização | 0,00 | 5.678.165,08 | 5.586.937,90 | 4.454.235,32 | 4.633.665,12 |
| 3.3.50.41.00.00.00.00 | Contribuições | 487.563,86 | 520.204,03 | 566.371,64 | 660.000,00 | 719.038,00 |
| 3.3.50.43.00.00.00.00 | Subvenções Sociais | 14.237.993,66 | 14.314.076,08 | 14.202.698,35 | 15.465.575,07 | 12.189.129,55 |
| 3.3.50.92.00.00.00.00 | Despesas de Exercícios Anteriores | 0,00 | 0,00 | 21.380,66 | 0,00 | 0,00 |
| 3.3.60.00.00.00.00.00 | Transferências Instituições Priv. com Fins Lucrat | 7.668.648,15 | 9.422.543,86 | 9.403.484,24 | 8.909.588,92 | 6.358.540,92 |
| 3.3.60.45.00.00.00.00 | Subvenções Econômicas | 7.668.648,15 | 9.422.543,86 | 9.403.484,24 | 8.909.588,92 | 6.358.540,92 |



MUNICÍPIO DE OURO BRANCO - MG
LEI DE DIRETRIZES ORÇAMENTÁRIAS 2027
ANEXOS DA LEI Nº 4.320/64

Página: 2 / 4
Data: 12/05/2026

DEMONSTRATIVO DA EVOLUÇÃO DA DESPESA (Conforme art. 22, III da Lei nº 4.320/64)

| Natureza de Despesa | Especificação | Realizado (Despesa Liquidada) | | | | LDO | LDO |
|--------------------------|---|-------------------------------|----------------|----------------|----------------|----------------|-----|
| | | 2023 | 2024 | 2025 | 2026 | 2027 | |
| 3.3.70.00.00.00.00.00 | Transferências a Instituições Multigovernamentais | 155.788,00 | 132.058,00 | 41.521,00 | 25.000,00 | 43.084,00 | |
| 3.3.70.41.00.00.00.00.00 | Contribuições | 155.788,00 | 132.058,00 | 41.521,00 | 25.000,00 | 43.084,00 | |
| 3.3.71.00.00.00.00.00.00 | Transf.a Consórcios Públicos-Contrato de Rateio | 1.740.802,67 | 2.345.174,08 | 2.216.688,95 | 2.067.410,66 | 929.479,28 | |
| 3.3.71.70.00.00.00.00.00 | Rateio pela Participação em Consórcio Público | 1.740.802,67 | 2.345.174,08 | 2.216.688,95 | 2.067.410,66 | 929.479,28 | |
| 3.3.90.00.00.00.00.00.00 | Aplicações Diretas | 87.797.467,90 | 101.823.090,54 | 100.115.479,62 | 122.899.380,10 | 100.291.090,64 | |
| 3.3.90.04.00.00.00.00.00 | Contratação por Tempo Determinado | 0,00 | 0,00 | 0,00 | 20.000,00 | 30.000,00 | |
| 3.3.90.08.00.00.00.00.00 | Outros Benefícios Assistenciais do Servidor e do Militar | 0,00 | 0,00 | 0,00 | 30.000,00 | 15.000,00 | |
| 3.3.90.14.00.00.00.00.00 | Diárias - Pessoal Civil | 685.276,01 | 788.550,28 | 1.046.238,96 | 1.067.687,16 | 805.081,50 | |
| 3.3.90.18.00.00.00.00.00 | Auxílio Financeiro a Estudantes | 0,00 | 0,00 | 0,00 | 15.000,00 | 15.000,00 | |
| 3.3.90.19.00.00.00.00.00 | Auxílio-fardamento | 0,00 | 75.000,00 | 67.305,00 | 0,00 | 67.125,00 | |
| 3.3.90.30.00.00.00.00.00 | Material de Consumo | 9.303.538,81 | 10.220.144,43 | 9.172.731,52 | 14.694.340,67 | 11.772.354,26 | |
| 3.3.90.31.00.00.00.00.00 | Premiações Culturais, Artísticas, Cient., Desport | 0,00 | 154.038,29 | 4.500,00 | 0,00 | 50.000,00 | |
| 3.3.90.32.00.00.00.00.00 | Material, Bem ou Serviço para Distrib. Gratuita | 4.201.809,34 | 5.319.399,97 | 5.600.705,17 | 8.095.593,38 | 5.195.160,85 | |
| 3.3.90.32.99.00.00.00.00 | Outros Materiais, Bens/Serv. p/ Distr. Gratuita | 0,00 | 0,00 | 497,50 | 0,00 | 0,00 | |
| 3.3.90.33.00.00.00.00.00 | Passagens e Despesas com Locomoção | 12.595,12 | 733,43 | 11.890,22 | 346.165,14 | 159.862,85 | |
| 3.3.90.34.00.00.00.00.00 | Outras Desp.de Pessoal Decor.de Cont.Terceirização | 0,00 | 1.484.303,33 | 956.960,73 | 13.624.197,17 | 1.450.794,57 | |
| 3.3.90.35.00.00.00.00.00 | Serviços de Consultoria | 600.173,32 | 1.095.948,97 | 858.402,09 | 1.181.317,10 | 1.384.080,70 | |
| 3.3.90.36.00.00.00.00.00 | Outros Serviços de Terceiros - Pessoa Física | 1.234.424,81 | 1.259.778,05 | 1.391.394,64 | 1.515.372,42 | 1.563.624,66 | |
| 3.3.90.37.00.00.00.00.00 | Locação de Mão-de-obra | 277.357,02 | 316.159,17 | 368.883,57 | 750.000,00 | 550.000,00 | |
| 3.3.90.39.00.00.00.00.00 | Outros Serviços de Terceiros - Pessoa Jurídica | 52.629.838,06 | 56.201.873,96 | 54.151.676,27 | 51.919.759,08 | 47.882.839,08 | |
| 3.3.90.40.00.00.00.00.00 | Serviços de Tecnologia da Informação e Comunicação - Pessoa Jurídica | 1.822.388,22 | 3.114.888,38 | 2.663.080,50 | 2.887.093,93 | 3.113.629,09 | |
| 3.3.90.46.00.00.00.00.00 | Auxílio-alimentação | 12.653.050,92 | 16.753.506,72 | 19.289.660,14 | 21.087.396,57 | 21.310.055,36 | |
| 3.3.90.47.00.00.00.00.00 | Obrigações Tributárias e Contributivas | 2.533.709,63 | 2.947.140,33 | 3.147.506,13 | 3.322.010,49 | 3.257.815,55 | |
| 3.3.90.48.00.00.00.00.00 | Outros Auxílios Financeiros a Pessoas Físicas | 308.173,61 | 722.196,17 | 596.485,22 | 598.080,04 | 675.104,00 | |
| 3.3.90.49.00.00.00.00.00 | Auxílio-Transporte | 0,00 | 0,00 | 0,00 | 500.000,00 | 100.000,00 | |
| 3.3.90.67.00.00.00.00.00 | Depósitos Compulsórios | 0,00 | 0,00 | 0,00 | 55.000,00 | 56.903,00 | |
| 3.3.90.91.00.00.00.00.00 | Sentenças Judiciais | 400.578,24 | 374.260,92 | 130.950,58 | 130.000,00 | 61.346,00 | |
| 3.3.90.92.00.00.00.00.00 | Despesas de Exercícios Anteriores | 20.378,89 | 372.297,99 | 536.224,18 | 429.526,97 | 283.337,00 | |
| 3.3.90.93.00.00.00.00.00 | Indenizações e Restituições | 1.114.175,90 | 622.870,15 | 120.387,20 | 630.839,98 | 491.977,17 | |
| 3.3.93.00.00.00.00.00.00 | Aplicação Direta Decorrente de Operação de Órgãos, Fundos e Entidades | 10.360.148,48 | 13.304.927,47 | 15.620.717,53 | 725.865,21 | 15.045.924,51 | |
| 3.3.93.34.00.00.00.00.00 | Outras Desp. de Pessoal Decorrentes de Contratos | 0,00 | 12.892.923,72 | 14.812.750,47 | 0,00 | 12.686.254,34 | |
| 3.3.93.39.00.00.00.00.00 | Outros Serviços de Terceiros - Pessoa Jurídica | 10.360.148,48 | 412.003,75 | 807.967,06 | 725.865,21 | 2.359.670,185 | |



MUNICÍPIO DE OURO BRANCO - MG
LEI DE DIRETRIZES ORÇAMENTÁRIAS 2027
ANEXOS DA LEI Nº 4.320/64

Página: 3 / 4
Data: 12/05/2026

DEMONSTRATIVO DA EVOLUÇÃO DA DESPESA (Conforme art. 22, III da Lei nº 4.320/64)

| Natureza de Despesa | Especificação | Realizado (Despesa Liquidada) | | | | LDO | |
|-----------------------|---|-------------------------------|-----------------------|-----------------------|-----------------------|-----------------------|--|
| | | 2023 | 2024 | 2025 | 2026 | 2027 | |
| 3.3.94.00.00.00.00.00 | Aplicação Direta Decorrente de Operação de Órgãos, Fundos e Entidades | 0,00 | 0,00 | 0,00 | 0,00 | 743.308,74 | |
| 3.3.94.39.00.00.00.00 | Outros Serviços de Terceiros - Pessoa Jurídica | 0,00 | 0,00 | 0,00 | 0,00 | 743.308,74 | |
| 4.0.00.00.00.00.00.00 | DESPESAS DE CAPITAL | 38.484.647,39 | 45.858.222,74 | 23.584.068,87 | 49.612.186,11 | 51.787.895,62 | |
| 4.4.00.00.00.00.00.00 | INVESTIMENTOS | 34.050.835,32 | 40.076.495,84 | 14.202.224,26 | 40.733.474,92 | 39.864.816,19 | |
| 4.4.50.00.00.00.00.00 | Transferências a Instit. Priv. sem Fins Lucrativos | 261.433,02 | 2.220.232,45 | 0,00 | 22.000,00 | 13.346,00 | |
| 4.4.50.41.00.00.00.00 | Contribuições | 261.433,02 | 2.220.232,45 | 0,00 | 10.000,00 | 10.346,00 | |
| 4.4.50.92.00.00.00.00 | Despesas de Exercícios Anteriores | 0,00 | 0,00 | 0,00 | 12.000,00 | 3.000,00 | |
| 4.4.70.00.00.00.00.00 | Transferências a Instituições Multigovernamentais | 799.999,90 | 0,00 | 0,00 | 0,00 | 0,00 | |
| 4.4.70.41.00.00.00.00 | Contribuições | 799.999,90 | 0,00 | 0,00 | 0,00 | 0,00 | |
| 4.4.71.00.00.00.00.00 | Transf. a Consórcios Públicos-Contrato de Rateio | 764,45 | 61.630,19 | 2.113,28 | 27.000,00 | 23.520,00 | |
| 4.4.71.70.00.00.00.00 | Rateio pela Participação em Consórcio Público | 764,45 | 61.630,19 | 2.113,28 | 27.000,00 | 23.520,00 | |
| 4.4.72.00.00.00.00.00 | Execução Orçamentária Delegada a Consórcios Públicos | 0,00 | 0,00 | 0,00 | 0,00 | 0,00 | |
| 4.4.72.51.00.00.00.00 | Obras e Instalações | 0,00 | 0,00 | 0,00 | 0,00 | 0,00 | |
| 4.4.90.00.00.00.00.00 | Aplicações Diretas | 32.988.637,95 | 37.794.633,20 | 14.200.110,98 | 39.684.474,92 | 39.807.344,25 | |
| 4.4.90.30.00.00.00.00 | Material de Consumo | 0,00 | 0,00 | 0,00 | 32.025,78 | 0,00 | |
| 4.4.90.51.00.00.00.00 | Obras e Instalações | 27.390.981,58 | 32.858.606,48 | 12.542.525,42 | 34.155.934,76 | 36.425.233,90 | |
| 4.4.90.52.00.00.00.00 | Equipamentos e Material Permanente | 5.372.976,40 | 3.161.743,60 | 1.514.859,19 | 5.496.514,38 | 3.381.610,35 | |
| 4.4.90.61.00.00.00.00 | Aquisição de Imóveis | 216.849,18 | 1.703.372,31 | 0,00 | 0,00 | 0,00 | |
| 4.4.90.92.00.00.00.00 | Despesas de Exercícios Anteriores | 7.830,79 | 0,00 | 0,00 | 0,00 | 0,00 | |
| 4.4.90.93.00.00.00.00 | Indenizações e Restituições | 0,00 | 70.910,81 | 142.726,37 | 0,00 | 500,00 | |
| 4.4.93.00.00.00.00.00 | Aplicação Direta Decorrente de Operação de Órgãos | 0,00 | 0,00 | 0,00 | 1.000.000,00 | 20.605,94 | |
| 4.4.93.51.00.00.00.00 | Obras e Instalações | 0,00 | 0,00 | 0,00 | 1.000.000,00 | 20.605,94 | |
| 4.6.00.00.00.00.00.00 | AMORTIZAÇÃO DA DÍVIDA | 4.433.812,07 | 5.781.726,90 | 9.381.844,61 | 8.878.711,19 | 11.923.079,43 | |
| 4.6.90.00.00.00.00.00 | Aplicações Diretas | 4.433.812,07 | 5.781.726,90 | 9.381.844,61 | 8.878.711,19 | 11.923.079,43 | |
| 4.6.90.71.00.00.00.00 | Principal da Dívida Contratual Resgatada | 4.433.812,07 | 5.781.726,90 | 9.381.844,61 | 8.878.711,19 | 11.923.079,43 | |
| 9.0.00.00.00.00.00.00 | RESERVA DE CONTINGÊNCIA OU RESERVA DO RPPS | 0,00 | 0,00 | 0,00 | 570.913,65 | 8.503.026,84 | |
| 9.9.00.00.00.00.00.00 | RESERVA DE CONTINGÊNCIA OU RESERVA DO RPPS | 0,00 | 0,00 | 0,00 | 570.913,65 | 8.503.026,84 | |
| 9.9.99.00.00.00.00.00 | Reserva de Contingência ou Reserva do RPPS | 0,00 | 0,00 | 0,00 | 570.913,65 | 8.503.026,84 | |
| 9.9.99.90.00.00.00.00 | Reserva de Contingência ou Reserva do RPPS | 0,00 | 0,00 | 0,00 | 570.913,65 | 8.503.026,84 | |
| Total Geral: | | 282.525.998,88 | 325.871.473,74 | 324.847.692,37 | 363.056.512,50 | 363.009.071,58 | |



MUNICÍPIO DE OURO BRANCO - MG
LEI DE DIRETRIZES ORÇAMENTÁRIAS 2027
ANEXOS DA LEI Nº 4.320/64

Página: 1 / 17

Data: 12/05/2026

DEMONSTRATIVO DA EVOLUÇÃO DA RECEITA (Art. 22, III da Lei nº 4.320/64 e art. 12 da Lei nº 101/2000)

| Natureza da Receita | Especificação | Arrecadado | | | LDO | | Projeção | |
|-------------------------|--|---------------|---------------|---------------|---------------|---------------|---------------|---------------|
| | | 2023 | 2024 | 2025 | 2026 | 2027 | 2028 | 2029 |
| 1.1.1.2.50.0.1.00.00.00 | IPTU - Principal | 6.795.475,75 | 6.673.997,93 | 6.849.319,13 | 7.212.710,97 | 9.560.890,82 | 9.847.717,54 | 10.143.149,07 |
| 1.500.000.0000 | - Recursos não vinculados de Impostos | 4.077.285,62 | 4.004.398,84 | 4.109.589,48 | 4.327.624,28 | 5.736.532,12 | 5.908.628,08 | 6.085.886,92 |
| 1.500.000.1001 | - Recursos não vinculados de Impostos (Educação) | 1.698.872,41 | 1.668.499,41 | 1.712.331,75 | 1.803.179,06 | 2.390.224,06 | 2.461.930,78 | 2.535.788,71 |
| 1.500.000.1002 | - Recursos não vinculados de Impostos (Saúde) | 1.019.317,72 | 1.001.099,68 | 1.027.397,90 | 1.081.907,63 | 1.434.134,64 | 1.477.158,68 | 1.521.473,44 |
| 1.1.1.2.50.0.2.00.00.00 | IPTU - Multas e Juros | 49.229,56 | 45.550,89 | 46.263,76 | 43.541,29 | 45.047,81 | 46.399,25 | 47.791,22 |
| 1.500.000.0000 | - Recursos não vinculados de Impostos | 29.537,77 | 27.330,53 | 27.758,28 | 26.124,79 | 27.028,70 | 27.839,57 | 28.674,75 |
| 1.500.000.1001 | - Recursos não vinculados de Impostos (Educação) | 12.307,32 | 11.388,46 | 11.566,89 | 10.886,90 | 11.263,58 | 11.601,49 | 11.949,53 |
| 1.500.000.1002 | - Recursos não vinculados de Impostos (Saúde) | 7.384,47 | 6.831,90 | 6.938,59 | 6.529,60 | 6.755,53 | 6.958,19 | 7.166,94 |
| 1.1.1.2.50.0.3.00.00.00 | IPTU - Dívida Ativa | 1.120.246,84 | 952.230,32 | 920.041,36 | 843.657,27 | 872.847,81 | 899.033,23 | 926.004,24 |
| 1.500.000.0000 | - Recursos não vinculados de Impostos | 672.148,18 | 571.338,16 | 552.024,58 | 506.194,37 | 523.708,69 | 539.419,94 | 555.602,55 |
| 1.500.000.1001 | - Recursos não vinculados de Impostos (Educação) | 280.063,29 | 238.059,22 | 230.012,30 | 210.913,39 | 218.211,00 | 224.757,33 | 231.500,05 |
| 1.500.000.1002 | - Recursos não vinculados de Impostos (Saúde) | 168.035,37 | 142.832,94 | 138.004,48 | 126.549,51 | 130.928,12 | 134.855,96 | 138.901,64 |
| 1.1.1.2.50.0.4.00.00.00 | IPTU - Dívida Ativa - Multas | 200.470,11 | 383.461,26 | 245.778,64 | 329.539,87 | 340.941,96 | 351.170,21 | 361.705,32 |
| 1.500.000.0000 | - Recursos não vinculados de Impostos | 120.283,38 | 230.076,61 | 147.449,51 | 197.723,91 | 204.565,17 | 210.702,12 | 217.023,19 |
| 1.500.000.1001 | - Recursos não vinculados de Impostos (Educação) | 50.109,28 | 95.866,38 | 61.456,27 | 82.384,97 | 85.235,50 | 87.792,57 | 90.426,34 |
| 1.500.000.1002 | - Recursos não vinculados de Impostos (Saúde) | 30.077,45 | 57.518,27 | 36.872,86 | 49.430,99 | 51.141,29 | 52.675,52 | 54.255,79 |
| 1.1.1.2.53.0.1.00.00.00 | Impostos sobre Transmissão "Inter Vivos" de Bens Imóveis e de Direitos | 2.940.683,95 | 3.011.168,66 | 3.377.384,86 | 3.748.897,31 | 3.878.609,16 | 3.994.967,44 | 4.114.816,45 |
| 1.500.000.0000 | - Recursos não vinculados de Impostos | 1.764.410,25 | 1.806.701,18 | 2.026.430,88 | 2.249.338,38 | 2.327.165,50 | 2.396.980,47 | 2.468.889,87 |
| 1.500.000.1001 | - Recursos não vinculados de Impostos (Educação) | 735.171,13 | 752.792,27 | 844.346,36 | 937.224,33 | 969.652,29 | 998.741,86 | 1.028.704,12 |
| 1.500.000.1002 | - Recursos não vinculados de Impostos (Saúde) | 441.102,57 | 451.675,21 | 506.607,62 | 562.334,60 | 581.791,37 | 599.245,11 | 617.222,46 |
| 1.1.1.2.53.0.2.00.00.00 | ITBI - Multas e Juros | 797,69 | 89,10 | 0,00 | 0,00 | 0,00 | 0,00 | 0,00 |
| 1.500.000.0000 | - Recursos não vinculados de Impostos | 478,61 | 53,45 | 0,00 | 0,00 | 0,00 | 0,00 | 0,00 |
| 1.500.000.1001 | - Recursos não vinculados de Impostos (Educação) | 199,42 | 22,28 | 0,00 | 0,00 | 0,00 | 0,00 | 0,00 |
| 1.500.000.1002 | - Recursos não vinculados de Impostos (Saúde) | 119,66 | 13,37 | 0,00 | 0,00 | 0,00 | 0,00 | 0,00 |
| 1.1.1.3.03.1.1.00.00.00 | Imposto sobre a Renda - Retido na Fonte - Trabalho - Principal | 6.788.971,78 | 8.336.545,05 | 9.378.261,25 | 11.072.377,48 | 11.455.481,74 | 11.799.146,19 | 12.153.120,58 |
| 1.500.000.0000 | - Recursos não vinculados de Impostos | 4.076.359,23 | 5.001.927,21 | 5.605.481,41 | 6.643.426,49 | 6.873.289,04 | 7.079.487,71 | 7.291.872,34 |
| 1.500.000.1001 | - Recursos não vinculados de Impostos (Educação) | 1.695.428,30 | 2.084.137,78 | 2.357.636,88 | 2.768.094,37 | 2.863.870,44 | 2.949.786,55 | 3.038.280,15 |
| 1.500.000.1002 | - Recursos não vinculados de Impostos (Saúde) | 1.017.184,25 | 1.250.480,06 | 1.415.142,96 | 1.660.856,62 | 1.718.322,26 | 1.769.871,93 | 1.822.968,09 |
| 1.1.1.3.03.4.1.00.00.00 | Imposto sobre a Renda - Retido na Fonte - Outros Rendimentos - Principal | 1.143.139,23 | 2.531.637,48 | 2.476.867,05 | 2.729.220,70 | 2.823.651,74 | 2.908.361,29 | 2.995.612,13 |
| 1.500.000.0000 | - Recursos não vinculados de Impostos | 685.838,20 | 1.518.983,35 | 1.486.106,83 | 1.637.506,83 | 1.694.164,57 | 1.744.989,51 | 1.797.339,19 |
| 1.500.000.1001 | - Recursos não vinculados de Impostos (Educação) | 285.831,71 | 632.917,02 | 619.231,53 | 682.305,18 | 705.912,94 | 727.090,33 | 748.903,04 |
| 1.500.000.1002 | - Recursos não vinculados de Impostos (Saúde) | 171.469,32 | 379.737,11 | 371.528,69 | 409.408,69 | 423.574,23 | 436.281,45 | 449.369,90 |
| 1.1.1.4.51.1.1.00.00.00 | ISSQN - Principal | 49.357.937,89 | 61.134.549,62 | 72.388.615,74 | 72.259.045,74 | 57.161.429,61 | 58.876.272,49 | 60.642.560,67 |



MUNICÍPIO DE OURO BRANCO - MG
LEI DE DIRETRIZES ORÇAMENTÁRIAS 2027
ANEXOS DA LEI Nº 4.320/64

Página: 2 / 17
Data: 12/05/2026

DEMONSTRATIVO DA EVOLUÇÃO DA RECEITA (Art. 22, III da Lei nº 4.320/64 e art. 12 da Lei nº 101/2000)

| Natureza da Receita | Arrecadado | | | LDO | | Projeção | |
|--|---------------|---------------|---------------|---------------|---------------|---------------|---------------|
| | 2023 | 2024 | 2025 | 2026 | 2027 | 2028 | 2029 |
| 1.500.000.0000 - Recursos não vinculados de Impostos | 29.624.390,31 | 36.680.729,57 | 43.443.503,84 | 43.355.427,22 | 34.296.857,53 | 35.325.763,25 | 36.385.536,16 |
| 1.500.000.1001 - Recursos não vinculados de Impostos (Educação) | 12.333.275,60 | 15.283.641,26 | 18.090.698,01 | 18.064.761,32 | 14.290.357,28 | 14.719.067,99 | 15.160.640,04 |
| 1.500.000.1002 - Recursos não vinculados de Impostos (Saúde) | 7.400.271,98 | 9.170.178,79 | 10.854.413,89 | 10.838.857,20 | 8.574.214,80 | 8.831.441,25 | 9.096.384,47 |
| 1.1.1.4.51.1.2.00.00.00 ISS-QN - Multas e Juros | 236.170,72 | 399.882,77 | 441.261,43 | 415.785,60 | 430.171,78 | 443.076,93 | 456.369,24 |
| 1.500.000.0000 - Recursos não vinculados de Impostos | 141.702,52 | 239.929,82 | 264.756,79 | 249.471,33 | 258.103,04 | 265.846,13 | 273.821,51 |
| 1.500.000.1001 - Recursos não vinculados de Impostos (Educação) | 59.043,48 | 99.971,49 | 110.316,11 | 103.947,21 | 107.543,78 | 110.770,09 | 114.093,20 |
| 1.500.000.1002 - Recursos não vinculados de Impostos (Saúde) | 35.424,72 | 59.981,46 | 66.188,53 | 62.367,06 | 64.524,96 | 66.460,71 | 68.454,53 |
| 1.1.1.4.51.1.3.00.00.00 ISS-QN - Dívida Ativa | 115.591,19 | 183.013,29 | 160.936,19 | 144.462,64 | 149.461,05 | 153.944,88 | 158.563,23 |
| 1.500.000.0000 - Recursos não vinculados de Impostos | 69.354,72 | 109.807,89 | 96.561,73 | 86.677,58 | 89.676,63 | 92.366,93 | 95.137,94 |
| 1.500.000.1001 - Recursos não vinculados de Impostos (Educação) | 28.898,00 | 45.753,56 | 40.234,24 | 36.115,77 | 37.365,37 | 38.486,33 | 39.640,92 |
| 1.500.000.1002 - Recursos não vinculados de Impostos (Saúde) | 17.338,47 | 27.451,84 | 24.140,22 | 21.669,29 | 22.419,05 | 23.091,62 | 23.784,37 |
| 1.1.1.4.51.1.4.00.00.00 ISS-QN - Dívida Ativa - Multas e Juros. | 22.160,93 | 58.925,58 | 32.854,43 | 38.755,84 | 40.096,79 | 41.299,69 | 42.538,68 |
| 1.500.000.0000 - Recursos não vinculados de Impostos | 13.296,49 | 35.355,43 | 19.712,70 | 23.253,41 | 24.057,97 | 24.779,71 | 25.523,10 |
| 1.500.000.1001 - Recursos não vinculados de Impostos (Educação) | 5.540,55 | 14.731,61 | 8.213,73 | 9.689,10 | 10.024,34 | 10.325,07 | 10.634,82 |
| 1.500.000.1002 - Recursos não vinculados de Impostos (Saúde) | 3.323,89 | 8.838,54 | 4.928,00 | 5.813,33 | 6.014,48 | 6.194,91 | 6.380,76 |
| 1.1.1.6.01.0.1.01.00.00 Imposto sobre Bens e/ou Serviços - IBS - Principal | 0,00 | 0,00 | 0,00 | 0,00 | 0,00 | 29.639,24 | 30.528,42 |
| 1.500.000.0000 - Recursos não vinculados de Impostos | 0,00 | 0,00 | 0,00 | 0,00 | 0,00 | 29.639,24 | 30.528,42 |
| 1.1.2.1.01.0.1.01.00.00 Taxa de Licença para funcionamento de Estabelecimentos Comerciais. | 483.216,16 | 497.078,62 | 515.804,61 | 483.561,98 | 380.293,23 | 391.702,03 | 403.453,09 |
| 1.501.000.0000 - Outros Recursos não Vinculados | 483.216,16 | 497.078,62 | 515.804,61 | 483.561,98 | 380.293,23 | 391.702,03 | 403.453,09 |
| 1.1.2.1.01.0.1.02.00.00 Taxas pela Prestação de Serviços - Outras - REURB | 268,96 | 0,00 | 362,64 | 0,00 | 0,00 | 0,00 | 0,00 |
| 1.501.000.0000 - Outros Recursos não Vinculados | 268,96 | 0,00 | 362,64 | 0,00 | 0,00 | 0,00 | 0,00 |
| 1.1.2.1.01.0.1.03.00.00 Outras Taxas pelo Poder de polícia | 23,98 | 0,00 | 0,00 | 0,00 | 0,00 | 0,00 | 0,00 |
| 1.501.000.0000 - Outros Recursos não Vinculados | 23,98 | 0,00 | 0,00 | 0,00 | 0,00 | 0,00 | 0,00 |
| 1.1.2.1.01.0.1.04.00.00 Taxas de Serviços Cadastrais | 0,00 | 0,00 | 0,00 | 0,00 | 29.173,23 | 30.048,42 | 30.949,87 |
| 1.501.000.0000 - Outros Recursos não Vinculados | 0,00 | 0,00 | 0,00 | 0,00 | 29.173,23 | 30.048,42 | 30.949,87 |
| 1.1.2.1.01.0.1.05.00.00 LIC E ALVARA PARA CONSTRUÇÃO ACIMA DE 70 MTS | 11.092,46 | 12.559,97 | 15.068,81 | 13.800,07 | 14.277,55 | 14.705,88 | 15.147,05 |
| 1.501.000.0000 - Outros Recursos não Vinculados | 11.092,46 | 12.559,97 | 15.068,81 | 13.800,07 | 14.277,55 | 14.705,88 | 15.147,05 |
| 1.1.2.1.01.0.1.06.00.00 LIC E ALVARA PARA CONSTRUÇÃO DE 70 A 150 MTS | 14.621,10 | 19.222,60 | 22.377,63 | 20.942,91 | 21.667,54 | 22.317,57 | 22.987,09 |
| 1.501.000.0000 - Outros Recursos não Vinculados | 14.621,10 | 19.222,60 | 22.377,63 | 20.942,91 | 21.667,54 | 22.317,57 | 22.987,09 |
| 1.1.2.1.01.0.1.07.00.00 LIC E ALVARA PARA CONSTRUÇÃO ACIMA DE 150 MTS | 28.647,65 | 35.606,06 | 42.908,30 | 37.886,54 | 39.197,41 | 40.373,33 | 41.584,53 |
| 1.501.000.0000 - Outros Recursos não Vinculados | 28.647,65 | 35.606,06 | 42.908,30 | 37.886,54 | 39.197,41 | 40.373,33 | 41.584,53 |
| 1.1.2.1.01.0.1.10.00.00 HABITE-SE ATÉ 600 M | 11.490,36 | 12.208,84 | 14.082,90 | 17.876,63 | 18.495,16 | 19.050,01 | 19.621,52 |
| 1.501.000.0000 - Outros Recursos não Vinculados | 11.490,36 | 12.208,84 | 14.082,90 | 17.876,63 | 18.495,16 | 19.050,01 | 19.621,52 |



MUNICÍPIO DE OURO BRANCO - MG
LEI DE DIRETRIZES ORÇAMENTÁRIAS 2027
ANEXOS DA LEI Nº 4.320/64

Página: 3 / 17

Data: 12/05/2026

DEMONSTRATIVO DA EVOLUÇÃO DA RECEITA (Art. 22, III da Lei nº 4.320/64 e art. 12 da Lei nº 101/2000)

| Natureza da Receita | Especificação | Arrecadado | | | LDO | | Projeção | |
|-------------------------|--|------------|------------|------------|------------|--------------|--------------|--------------|
| | | 2023 | 2024 | 2025 | 2026 | 2027 | 2028 | 2029 |
| 1.1.2.1.01.0.1.11.00.00 | HABITE-SE EXCEDENTE | 6.616,95 | 8.919,85 | 49.552,70 | 27.165,12 | 28.105,04 | 28.948,19 | 29.816,64 |
| 1.501.000.0000 | - Outros Recursos não Vinculados | 6.616,95 | 8.919,85 | 49.552,70 | 27.165,12 | 28.105,04 | 28.948,19 | 29.816,64 |
| 1.1.2.1.01.0.2.01.00.00 | Taxas de Inspeção, Controle e Fiscalização - Multas e Juros | 3.928,48 | 4.737,79 | 4.479,28 | 7.151,26 | 7.398,69 | 7.620,65 | 7.849,27 |
| 1.501.000.0000 | - Outros Recursos não Vinculados | 3.928,48 | 4.737,79 | 4.479,28 | 7.151,26 | 7.398,69 | 7.620,65 | 7.849,27 |
| 1.1.2.1.01.0.3.01.00.00 | Taxas de Inspeção, Controle e Fiscalização - Dívida Ativa | 113.230,52 | 88.064,42 | 72.959,11 | 66.984,97 | 69.302,65 | 71.381,73 | 73.523,18 |
| 1.501.000.0000 | - Outros Recursos não Vinculados | 113.230,52 | 88.064,42 | 72.959,11 | 66.984,97 | 69.302,65 | 71.381,73 | 73.523,18 |
| 1.1.2.1.01.0.4.00.00.00 | Taxas de Inspeção, Controle e Fiscalização - Dívida Ativa - Multas e Juros | 17.111,57 | 39.854,46 | 15.390,05 | 0,00 | 0,00 | 0,00 | 0,00 |
| 1.501.000.0000 | - Outros Recursos não Vinculados | 17.111,57 | 39.854,46 | 15.390,05 | 0,00 | 0,00 | 0,00 | 0,00 |
| 1.1.2.1.02.2.1.00.00.00 | Taxa de Fiscalização de Funcionamento - TFF - Não Proveniente da | 0,00 | 0,00 | 4,71 | 0,00 | 0,00 | 0,00 | 0,00 |
| 1.501.000.0000 | - Outros Recursos não Vinculados | 0,00 | 0,00 | 4,71 | 0,00 | 0,00 | 0,00 | 0,00 |
| 1.1.2.1.02.2.2.00.00.00 | Taxa de Fiscalização de Funcionamento - TFF - Multas e Juros | 11.827,40 | 15.198,28 | 13.519,98 | 13.702,81 | 14.176,93 | 14.602,24 | 15.040,31 |
| 1.501.000.0000 | - Outros Recursos não Vinculados | 11.827,40 | 15.198,28 | 13.519,98 | 13.702,81 | 14.176,93 | 14.602,24 | 15.040,31 |
| 1.1.2.1.02.2.3.00.00.00 | Taxa de Fiscalização de Funcionamento - TFF - Dívida Ativa | 199,84 | 345,90 | 11,73 | 0,00 | 0,00 | 0,00 | 0,00 |
| 1.501.000.0000 | - Outros Recursos não Vinculados | 199,84 | 345,90 | 11,73 | 0,00 | 0,00 | 0,00 | 0,00 |
| 1.1.2.1.02.2.4.00.00.00 | Taxa de Fiscalização de Funcionamento - TFF - Dívida Ativa - Multas e | 43,51 | 68,40 | 3,17 | 0,00 | 0,00 | 0,00 | 0,00 |
| 1.501.000.0000 | - Outros Recursos não Vinculados | 43,51 | 68,40 | 3,17 | 0,00 | 0,00 | 0,00 | 0,00 |
| 1.1.2.1.04.0.1.00.00.00 | Taxa de Controle e Fiscalização Ambiental - Principal | 0,00 | 178.982,62 | 1.563,85 | 2.842,01 | 2.940,34 | 3.028,55 | 3.119,41 |
| 1.759.000.0000 | - Recursos vinculados a fundos | 0,00 | 178.982,62 | 1.563,85 | 2.842,01 | 2.940,34 | 3.028,55 | 3.119,41 |
| 1.1.2.2.01.0.1.01.00.00 | Taxas pela Prestação de Serviços de Coleta de Resíduos Sólidos | 783.812,28 | 894.330,01 | 966.967,04 | 911.748,06 | 4.393.332,77 | 4.525.132,75 | 4.660.886,73 |
| 1.753.000.0000 | - Recursos Provenientes de Taxas, Contribuições e Preços Públicos | 783.812,28 | 894.330,01 | 966.967,04 | 911.748,06 | 4.393.332,77 | 4.525.132,75 | 4.660.886,73 |
| 1.1.2.2.01.0.1.02.00.00 | Taxas pela Prestação de Serviços em Geral | 76.335,49 | 124.797,51 | 178.311,20 | 170.831,02 | 176.741,78 | 182.044,03 | 187.505,35 |
| 1.501.000.0000 | - Outros Recursos não Vinculados | 76.335,49 | 124.797,51 | 178.311,20 | 170.831,02 | 176.741,78 | 182.044,03 | 187.505,35 |
| 1.753.000.0000 | - Recursos Provenientes de Taxas, Contribuições e Preços Públicos | 0,00 | 121,98 | 1.196,44 | 1.009,95 | 1.044,89 | 1.076,24 | 1.108,52 |
| 1.1.2.2.01.0.2.01.00.00 | Taxas pela Prestação de Serviços de Coleta de Resíduos Sólidos - Multas e | 13.574,84 | 12.342,50 | 15.061,02 | 35.056,09 | 36.269,03 | 37.357,10 | 38.477,82 |
| 1.753.000.0000 | - Recursos Provenientes de Taxas, Contribuições e Preços Públicos | 13.574,84 | 12.342,50 | 15.061,02 | 35.056,09 | 36.269,03 | 37.357,10 | 38.477,82 |
| 1.1.2.2.01.0.2.02.00.00 | Taxas pela Prestação de Serviços em Geral - Multas e Juros | 195,50 | 20,34 | 80,13 | 28,78 | 29,77 | 30,66 | 31,58 |
| 1.501.000.0000 | - Outros Recursos não Vinculados | 195,50 | 20,34 | 80,13 | 28,78 | 29,77 | 30,66 | 31,58 |
| 1.1.2.2.01.0.3.01.00.00 | Taxas pela Prestação de Serviços de Coleta de Resíduos Sólidos - Dívida | 237.314,98 | 263.266,58 | 272.201,56 | 231.072,16 | 239.067,25 | 246.239,27 | 253.626,45 |
| 1.501.000.0000 | - Outros Recursos não Vinculados | 0,00 | 1.074,68 | 54,09 | 69,55 | 71,95 | 74,11 | 76,33 |
| 1.753.000.0000 | - Recursos Provenientes de Taxas, Contribuições e Preços Públicos | 237.314,98 | 262.191,90 | 272.147,47 | 231.002,61 | 238.995,30 | 246.165,16 | 253.550,12 |
| 1.1.2.2.01.0.3.02.00.00 | Taxas pela Prestação de Serviços em Geral - Dívida Ativa | 27.366,36 | 41.817,73 | 63.115,90 | 64.817,92 | 67.060,62 | 69.072,44 | 71.144,61 |
| 1.501.000.0000 | - Outros Recursos não Vinculados | 27.366,36 | 41.817,73 | 63.115,90 | 64.817,92 | 67.060,62 | 69.072,44 | 71.144,61 |
| 1.1.2.2.01.0.4.01.00.00 | Taxas pela Prestação de Serviços de Coleta de Resíduos Sólidos - Dívida | 42.448,77 | 100.837,03 | 61.599,66 | 93.869,20 | 97.117,07 | 100.030,58 | 103.031,50 |



MUNICÍPIO DE OURO BRANCO - MG
LEI DE DIRETRIZES ORÇAMENTÁRIAS 2027
ANEXOS DA LEI Nº 4.320/64

Página: 4 / 17
Data: 12/05/2026

DEMONSTRATIVO DA EVOLUÇÃO DA RECEITA (Art. 22, III da Lei nº 4.320/64 e art. 12 da Lei nº 101/2000)

| Natureza da Receita | Especificação | Arrecadado | | | LDO | | Projeção | |
|--|---------------|--------------|--------------|--------------|--------------|--------------|--------------|--------------|
| | | 2023 | 2024 | 2025 | 2026 | 2027 | 2028 | 2029 |
| 1.753.000.0000 - Recursos Provenientes de Taxas, Contribuições e Preços Públicos | | 42.448,77 | 100.837,03 | 61.599,66 | 93.869,20 | 97.117,07 | 100.030,58 | 103.031,50 |
| 1.1.2.2.01.0.4.02.00.00 Taxas pela Prestação de Serviços em Geral - Dívida Ativa - Multas e Juros | | 5.651,08 | 8.711,75 | 7.549,72 | 9.423,03 | 9.749,08 | 10.041,56 | 10.342,80 |
| 1.501.000.0000 - Outros Recursos não Vinculados | | 5.651,08 | 8.711,75 | 7.549,72 | 9.423,03 | 9.749,08 | 10.041,56 | 10.342,80 |
| 1.2.4.1.50.0.1.00.00.00 Contribuição para o Custeio do Serviço de Iluminação Pública - Principal | | 2.565.608,66 | 2.968.327,98 | 3.519.961,43 | 3.508.690,92 | 3.066.714,89 | 3.158.716,34 | 3.253.477,83 |
| 1.500.000.0000 - Recursos não vinculados de Impostos | | 164.909,10 | 0,00 | 0,00 | 0,00 | 0,00 | 0,00 | 0,00 |
| 1.501.000.0000 - Outros Recursos não Vinculados | | 0,00 | 0,00 | 106.000,00 | 0,00 | 0,00 | 0,00 | 0,00 |
| 1.751.000.0000 - Recursos da Contribuição para o Custeio do Serviço de Iluminação | | 2.400.699,56 | 2.968.030,88 | 3.413.961,43 | 3.508.690,92 | 3.066.714,89 | 3.158.716,34 | 3.253.477,83 |
| 1.753.000.0000 - Recursos Provenientes de Taxas, Contribuições e Preços Públicos | | 0,00 | 297,10 | 0,00 | 0,00 | 0,00 | 0,00 | 0,00 |
| 1.2.4.1.50.0.2.00.00.00 Contribuição para Custeio da Iluminação Pública - Multas e Juros | | 4.398,28 | 4.021,75 | 4.481,64 | 1.049,81 | 1.086,13 | 1.118,71 | 1.152,28 |
| 1.751.000.0000 - Recursos da Contribuição para o Custeio do Serviço de Iluminação | | 4.398,28 | 4.021,75 | 4.481,64 | 1.049,81 | 1.086,13 | 1.118,71 | 1.152,28 |
| 1.2.4.1.50.0.3.00.00.00 Contribuição para Melhoria da Iluminação Pública - Dívida Ativa | | 100.040,67 | 66.975,63 | 66.532,35 | 55.177,47 | 57.086,61 | 58.799,21 | 60.563,18 |
| 1.751.000.0000 - Recursos da Contribuição para o Custeio do Serviço de Iluminação | | 100.040,67 | 66.975,63 | 66.532,35 | 55.177,47 | 57.086,61 | 58.799,21 | 60.563,18 |
| 1.2.4.1.50.0.4.00.00.00 Contribuição para Custeio da Iluminação Pública - Multas e Juros da Dívida | | 16.093,52 | 25.966,13 | 16.984,92 | 19.654,51 | 20.334,56 | 20.944,59 | 21.572,93 |
| 1.751.000.0000 - Recursos da Contribuição para o Custeio do Serviço de Iluminação | | 16.093,52 | 25.966,13 | 16.984,92 | 19.654,51 | 20.334,56 | 20.944,59 | 21.572,93 |
| 1.3.1.1.01.1.1.00.00.00 Aluguéis e Arrendamentos - Principal | | 18.627,21 | 19.662,43 | 21.800,33 | 21.651,27 | 22.400,40 | 23.072,41 | 23.764,58 |
| 1.501.000.0000 - Outros Recursos não Vinculados | | 18.627,21 | 19.662,43 | 21.800,33 | 21.651,27 | 22.400,40 | 23.072,41 | 23.764,58 |
| 1.3.1.1.01.1.2.00.00.00 Aluguéis e Arrendamentos - Multas e juros | | 99,04 | 1.375,41 | 520,52 | 189,78 | 196,35 | 202,24 | 208,31 |
| 1.501.000.0000 - Outros Recursos não Vinculados | | 99,04 | 1.375,41 | 520,52 | 189,78 | 196,35 | 202,24 | 208,31 |
| 1.3.1.1.01.1.3.00.00.00 Aluguéis e Arrendamentos - Dívida Ativa | | 4.144,61 | 1.984,45 | 2.167,99 | 2.605,88 | 2.696,04 | 2.776,92 | 2.860,23 |
| 1.501.000.0000 - Outros Recursos não Vinculados | | 4.144,61 | 1.984,45 | 2.167,99 | 2.605,88 | 2.696,04 | 2.776,92 | 2.860,23 |
| 1.3.1.1.01.1.4.00.00.00 Aluguéis e Arrendamentos - Dívida Ativa - Multas e Juros | | 530,51 | 1.093,69 | 1.648,37 | 2.142,77 | 2.216,91 | 2.283,42 | 2.351,92 |
| 1.501.000.0000 - Outros Recursos não Vinculados | | 530,51 | 1.093,69 | 1.648,37 | 2.142,77 | 2.216,91 | 2.283,42 | 2.351,92 |
| 1.3.2.1.01.0.1.01.00.00 Remuneração de Depósitos Bancários - FUNDEB | | 235.128,98 | 241.627,30 | 649.245,05 | 0,00 | 0,00 | 0,00 | 0,00 |
| 1.540.000.0000 - Transferências do FUNDEB - Impostos e Transferências de | | 70.538,68 | 72.550,03 | 194.968,28 | 0,00 | 0,00 | 0,00 | 0,00 |
| 1.540.000.1070 - Transferências do FUNDEB - Impostos e Transferências de | | 164.590,30 | 169.077,27 | 454.276,77 | 0,00 | 0,00 | 0,00 | 0,00 |
| 1.3.2.1.01.0.1.03.00.00 Remuneração de Depósitos Bancários - Conv. Saúde | | 676,55 | 747,20 | 858,55 | 0,00 | 0,00 | 0,00 | 0,00 |
| 1.600.000.0000 - Transferências Fundo a Fundo de Recursos do SUS provenientes | | 676,55 | 747,20 | 858,55 | 0,00 | 0,00 | 0,00 | 0,00 |
| 1.3.2.1.01.0.1.04.00.00 Remuneração de Depósitos Bancários - BLATB | | 176.914,13 | 171.045,88 | 125.309,19 | 0,00 | 0,00 | 0,00 | 0,00 |
| 1.600.000.0000 - Transferências Fundo a Fundo de Recursos do SUS provenientes | | 176.914,13 | 171.045,88 | 125.309,19 | 0,00 | 0,00 | 0,00 | 0,00 |
| 1.3.2.1.01.0.1.09.00.00 Remuneração de Depósitos Bancários Rec. Vin. - Fundo de Saúde - | | 826.405,00 | 473.605,27 | 640.593,18 | 0,00 | 0,00 | 0,00 | 0,00 |
| 1.621.000.0000 - Transferências Fundo a Fundo de Recursos do SUS provenientes | | 826.405,00 | 473.605,27 | 640.593,18 | 0,00 | 0,00 | 0,00 | 0,00 |
| 1.3.2.1.01.0.1.10.00.00 Remuneração de Depósitos Bancários - Transferências de Recursos do | | 57.137,36 | 135.006,95 | 171.019,41 | 0,00 | 0,00 | 0,00 | 0,00 |
| 1.601.000.0000 - Transferências Fundo a Fundo de Recursos do SUS provenientes | | 57.137,36 | 135.006,95 | 170.994,09 | 0,00 | 0,00 | 0,00 | 0,00 |



MUNICÍPIO DE OURO BRANCO - MG
LEI DE DIRETRIZES ORÇAMENTÁRIAS 2027
ANEXOS DA LEI Nº 4.320/64

Página: 5 / 17
Data: 12/05/2026

DEMONSTRATIVO DA EVOLUÇÃO DA RECEITA (Art. 22, III da Lei nº 4.320/64 e art. 12 da Lei nº 101/2000)

| Natureza da Receita | Especificação | Arrecadado | | | LDO | | Projeção | |
|--|---------------|--------------|--------------|--------------|------|------|----------|------|
| | | 2023 | 2024 | 2025 | 2026 | 2027 | 2028 | 2029 |
| 1.621.000.0000 - Transferências Fundo a Fundo de Recursos do SUS provenientes | | 0,00 | 0,00 | 25,32 | 0,00 | 0,00 | 0,00 | 0,00 |
| 1.3.2.1.01.0.1.12.00.00 Remuneração de Depósitos Bancários - Contribuição de Intervenção no | | 369,18 | 1.623,32 | 3.605,24 | 0,00 | 0,00 | 0,00 | 0,00 |
| 1.750.000.0000 - Recursos da Contribuição de Intervenção no Domínio Econômico - | | 369,18 | 1.623,32 | 3.605,24 | 0,00 | 0,00 | 0,00 | 0,00 |
| 1.3.2.1.01.0.1.13.00.00 Remuneração de Depósitos Bancários - Fundo Nacional de Assistência | | 12.353,67 | 15.019,59 | 14.456,88 | 0,00 | 0,00 | 0,00 | 0,00 |
| 1.660.000.0000 - Transferência de Recursos do Fundo Nacional de Assistência | | 12.353,67 | 15.019,59 | 14.456,88 | 0,00 | 0,00 | 0,00 | 0,00 |
| 1.3.2.1.01.0.1.15.00.00 Remuneração de Depósitos Bancários - Conv. Educação | | 0,00 | 2.440,55 | 21.789,05 | 0,00 | 0,00 | 0,00 | 0,00 |
| 1.570.000.0000 - Transferências do Governo Federal referentes a Convênios e | | 0,00 | 2.440,55 | 21.789,05 | 0,00 | 0,00 | 0,00 | 0,00 |
| 1.3.2.1.01.0.1.16.00.00 Remuneração de Depósitos Bancários - Demais Convênios | | 119.961,67 | 43.086,71 | 7.579,63 | 0,00 | 0,00 | 0,00 | 0,00 |
| 1.700.000.0000 - Outras Transferências de Convênios ou Instrumentos Congêneres | | 119.961,67 | 43.086,71 | 7.579,63 | 0,00 | 0,00 | 0,00 | 0,00 |
| 1.3.2.1.01.0.1.18.00.00 Remuneração de Depósitos Bancários - PNAE | | 12.440,49 | 6.449,81 | 17.854,45 | 0,00 | 0,00 | 0,00 | 0,00 |
| 1.552.000.0000 - Transferências de Recursos do FNDE Referentes ao Programa | | 12.440,49 | 6.449,81 | 17.854,45 | 0,00 | 0,00 | 0,00 | 0,00 |
| 1.3.2.1.01.0.1.19.00.00 Remuneração de Depósitos Bancários - PNATE | | 2.765,40 | 1.577,86 | 2.169,61 | 0,00 | 0,00 | 0,00 | 0,00 |
| 1.553.000.0000 - Transferências de Recursos do FNDE Referentes ao Programa | | 2.765,40 | 1.577,86 | 2.169,61 | 0,00 | 0,00 | 0,00 | 0,00 |
| 1.3.2.1.01.0.1.20.00.00 Remuneração de Depósitos Bancários - Outras Transferências do FNDE | | 6.922,41 | 38.461,27 | 64.698,11 | 0,00 | 0,00 | 0,00 | 0,00 |
| 1.569.000.0000 - Outras Transferências de Recursos do FNDE | | 6.922,41 | 38.461,27 | 64.698,11 | 0,00 | 0,00 | 0,00 | 0,00 |
| 1.3.2.1.01.0.1.21.00.00 Remuneração de Depósitos Bancários - QESE | | 61.215,84 | 38.831,03 | 106.196,73 | 0,00 | 0,00 | 0,00 | 0,00 |
| 1.550.000.0000 - Transferência do Salário-Educação | | 61.215,84 | 38.831,03 | 106.196,73 | 0,00 | 0,00 | 0,00 | 0,00 |
| 1.3.2.1.01.0.1.25.00.00 Remuneração de Depósitos Bancários - Transferências FEAS | | 7.591,41 | 514,40 | 0,00 | 0,00 | 0,00 | 0,00 | 0,00 |
| 1.661.000.0000 - Transferência de Recursos dos Fundos Estaduais de Assistência | | 7.591,41 | 514,40 | 0,00 | 0,00 | 0,00 | 0,00 | 0,00 |
| 1.3.2.1.01.0.1.26.00.00 Remuneração de Depósitos Bancários - Alienação de Bens | | 28.744,42 | 30.114,12 | 15.814,92 | 0,00 | 0,00 | 0,00 | 0,00 |
| 1.755.000.0000 - Recursos de Alienação de Bens/Ativos - Administração Direta | | 28.744,42 | 30.114,12 | 15.814,92 | 0,00 | 0,00 | 0,00 | 0,00 |
| 1.3.2.1.01.0.1.27.00.00 Remuneração de Outros Depósitos Bancários de Recursos Não Vinculados | | 1.680.220,92 | 1.497.674,28 | 1.485.575,10 | 0,00 | 0,00 | 0,00 | 0,00 |
| 1.500.000.0000 - Recursos não vinculados de Impostos | | 1.680.220,92 | 1.497.674,28 | 1.465.814,36 | 0,00 | 0,00 | 0,00 | 0,00 |
| 1.501.000.0000 - Outros Recursos não Vinculados | | 0,00 | 0,00 | 17.884,22 | 0,00 | 0,00 | 0,00 | 0,00 |
| 1.701.000.0000 - Outras Transferências de Convênios ou Instrumentos Congêneres | | 0,00 | 0,00 | 1.876,52 | 0,00 | 0,00 | 0,00 | 0,00 |
| 1.3.2.1.01.0.1.28.00.00 Remuneração de Depósitos Bancários - Operações de Crédito | | 161.072,57 | 228.105,36 | 182.868,36 | 0,00 | 0,00 | 0,00 | 0,00 |
| 1.754.000.0000 - Recursos de Operações de Crédito | | 161.072,57 | 228.105,36 | 182.868,36 | 0,00 | 0,00 | 0,00 | 0,00 |
| 1.3.2.1.01.0.1.29.00.00 Remuneração de Depósitos Bancários - Assistência Social | | 19.567,49 | 1.274,53 | 13.710,62 | 0,00 | 0,00 | 0,00 | 0,00 |
| 1.665.000.0000 - Transferências de Convênios e Instrumentos Congêneres | | 19.567,49 | 1.274,53 | 13.710,62 | 0,00 | 0,00 | 0,00 | 0,00 |
| 1.3.2.1.01.0.1.30.00.00 Remuneração de Depósitos Bancários - Iluminação Pública -CCIP | | 29.837,75 | 32.195,57 | 68.371,31 | 0,00 | 0,00 | 0,00 | 0,00 |
| 1.751.000.0000 - Recursos da Contribuição para o Custeio do Serviço de Iluminação | | 29.837,75 | 32.195,57 | 68.371,31 | 0,00 | 0,00 | 0,00 | 0,00 |
| 1.3.2.1.01.0.1.31.00.00 Remuneração de Depósitos Bancários - Multas de Trânsito | | 438,45 | 4.083,84 | 25.810,21 | 0,00 | 0,00 | 0,00 | 0,00 |
| 1.752.000.0000 - Recursos Vinculados ao Trânsito | | 438,45 | 4.083,84 | 25.810,21 | 0,00 | 0,00 | 0,00 | 0,00 |



MUNICÍPIO DE OURO BRANCO - MG
LEI DE DIRETRIZES ORÇAMENTÁRIAS 2027
ANEXOS DA LEI Nº 4.320/64

Página: 6 / 17
Data: 12/05/2026

DEMONSTRATIVO DA EVOLUÇÃO DA RECEITA (Art. 22, III da Lei nº 4.320/64 e art. 12 da Lei nº 101/2000)

| Natureza da Receita | Especificação | Arrecadado | | | LDO | | Projeção | |
|-------------------------|--|------------|-----------|------------|------|------|----------|------|
| | | 2023 | 2024 | 2025 | 2026 | 2027 | 2028 | 2029 |
| 1.3.2.1.01.0.1.34.00.00 | Remuneração de Depósitos Bancários - PRE SAL | 1.405,50 | 0,00 | 0,00 | 0,00 | 0,00 | 0,00 | 0,00 |
| 1.704.000.0000 | - Transferências da União Referentes a Compensações Financeiras | 1.405,50 | 0,00 | 0,00 | 0,00 | 0,00 | 0,00 | 0,00 |
| 1.3.2.1.01.0.1.35.00.00 | Remuneração de Depósitos Bancários - CFEM | 1.841,77 | 18.211,36 | 10.208,14 | 0,00 | 0,00 | 0,00 | 0,00 |
| 1.708.000.0000 | - Transferência da União Referente à Compensação Financeira de | 1.841,77 | 18.211,36 | 10.208,14 | 0,00 | 0,00 | 0,00 | 0,00 |
| 1.3.2.1.01.0.1.36.00.00 | Remuneração de Depósitos Bancários - EMENDA RECURSO 706 | 54.386,97 | 9.685,82 | 14.932,90 | 0,00 | 0,00 | 0,00 | 0,00 |
| 1.706.000.0000 | - Transferência Especial da União | 7.907,36 | 0,00 | 0,00 | 0,00 | 0,00 | 0,00 | 0,00 |
| 1.706.000.3110 | - Transferência Especial da União - PARLAMENTAR INDIVIDUAL | 46.479,61 | 9.685,82 | 14.932,90 | 0,00 | 0,00 | 0,00 | 0,00 |
| 1.3.2.1.01.0.1.37.00.00 | Remuneração de Outras Transferências dos Estados - (Vale - Brumadinho) | 3.814,48 | 489,99 | 53,16 | 0,00 | 0,00 | 0,00 | 0,00 |
| 1.710.010.0000 | - Transferência Especial dos Estados (Transf. Esp. Estado - Acordo | 3.814,48 | 489,99 | 53,16 | 0,00 | 0,00 | 0,00 | 0,00 |
| 1.3.2.1.01.0.1.38.00.00 | Remuneração de Depósitos Bancários - Ensino 25% | 33.566,13 | 32.867,92 | 6.689,78 | 0,00 | 0,00 | 0,00 | 0,00 |
| 1.500.000.1001 | - Recursos não vinculados de Impostos (Educação) | 33.566,13 | 32.867,92 | 6.689,78 | 0,00 | 0,00 | 0,00 | 0,00 |
| 1.3.2.1.01.0.1.42.00.00 | Remuneração de Depósitos Bancários - OuroPark | 1.013,48 | 970,12 | 1.419,58 | 0,00 | 0,00 | 0,00 | 0,00 |
| 1.755.000.0000 | - Recursos de Alienação de Bens/Ativos - Administração Direta | 1.013,48 | 970,12 | 1.419,58 | 0,00 | 0,00 | 0,00 | 0,00 |
| 1.3.2.1.01.0.1.43.00.00 | Remuneração de Depósitos Bancários - FEP | 220.219,63 | 0,00 | 0,00 | 0,00 | 0,00 | 0,00 | 0,00 |
| 1.704.000.0000 | - Transferências da União Referentes a Compensações Financeiras | 220.219,63 | 0,00 | 0,00 | 0,00 | 0,00 | 0,00 | 0,00 |
| 1.3.2.1.01.0.1.44.00.00 | Remuneração de Depósitos Bancários - Compensação Financeira de | 151.329,28 | 0,00 | 0,00 | 0,00 | 0,00 | 0,00 | 0,00 |
| 1.709.000.0000 | - Transferência da União referente à Compensação Financeira de | 151.329,28 | 0,00 | 0,00 | 0,00 | 0,00 | 0,00 | 0,00 |
| 1.3.2.1.01.0.1.45.00.00 | Remuneração de Depósitos Bancários - RECURSO 571 | 14.367,13 | 6.733,50 | 18.002,59 | 0,00 | 0,00 | 0,00 | 0,00 |
| 1.571.000.0000 | - Transferências do Estado referentes a Convênios e Instrumentos | 14.367,13 | 6.733,50 | 18.002,59 | 0,00 | 0,00 | 0,00 | 0,00 |
| 1.3.2.1.01.0.1.46.00.00 | Remuneração de Depósitos Bancários - RECURSO 632 | 0,00 | 0,00 | 0,00 | 0,00 | 0,00 | 0,00 | 0,00 |
| 1.632.000.0000 | - Transferências do Estado referentes a Convênios e Instrumentos | 0,00 | 0,00 | 0,00 | 0,00 | 0,00 | 0,00 | 0,00 |
| 1.3.2.1.01.0.1.47.00.00 | Remuneração de Depósitos Bancários - FIA | 100.878,06 | 90.258,13 | 102.990,05 | 0,00 | 0,00 | 0,00 | 0,00 |
| 1.749.000.0000 | - Outras vinculações de transferências | 100.878,06 | 90.258,13 | 102.990,05 | 0,00 | 0,00 | 0,00 | 0,00 |
| 1.3.2.1.01.0.1.48.00.00 | Remuneração de Depósitos Bancários - IDOSO | 80.297,71 | 87.688,46 | 105.951,87 | 0,00 | 0,00 | 0,00 | 0,00 |
| 1.749.000.0000 | - Outras vinculações de transferências | 80.297,71 | 87.688,46 | 105.951,87 | 0,00 | 0,00 | 0,00 | 0,00 |
| 1.3.2.1.01.0.1.49.00.00 | Remuneração de Depósitos Bancários - EMENDA RECURSO 710 | 31.265,36 | 17.805,99 | 18.436,81 | 0,00 | 0,00 | 0,00 | 0,00 |
| 1.701.000.3210 | - Outras transferências de convênio dos Estados e DF e suas | 0,00 | 0,00 | 415,17 | 0,00 | 0,00 | 0,00 | 0,00 |
| 1.710.000.0000 | - Transferência Especial dos Estados | 10.405,61 | 0,00 | 0,00 | 0,00 | 0,00 | 0,00 | 0,00 |
| 1.710.000.3210 | - Transferências dos Estados decorrentes de emendas | 20.859,75 | 17.805,99 | 18.021,64 | 0,00 | 0,00 | 0,00 | 0,00 |
| 1.3.2.1.01.0.1.50.00.00 | Remuneração de Depósitos Bancários - RECURSO 501 | 58.534,40 | 27.536,15 | 27.579,18 | 0,00 | 0,00 | 0,00 | 0,00 |
| 1.501.000.0000 | - Outros Recursos não Vinculados | 58.534,40 | 27.536,15 | 27.579,18 | 0,00 | 0,00 | 0,00 | 0,00 |
| 1.3.2.1.01.0.1.51.00.00 | Remuneração de Depósitos Bancários - COVID 707 | 5,78 | 5,06 | 3,14 | 0,00 | 0,00 | 0,00 | 0,00 |
| 1.707.000.0000 | - Transferências da União - inciso I do art. 5º da Lei Complementar | 5,78 | 5,06 | 3,14 | 0,00 | 0,00 | 0,00 | 0,00 |



MUNICÍPIO DE OURO BRANCO - MG
LEI DE DIRETRIZES ORÇAMENTÁRIAS 2027
ANEXOS DA LEI Nº 4.320/64

Página: 7 / 17
Data: 12/05/2026

DEMONSTRATIVO DA EVOLUÇÃO DA RECEITA (Art. 22, III da Lei nº 4.320/64 e art. 12 da Lei nº 101/2000)

| Natureza da Receita | Especificação | Arrecadado | | | LDO | | Projeção | |
|-------------------------|---|------------|------------|------------|------|------|----------|------|
| | | 2023 | 2024 | 2025 | 2026 | 2027 | 2028 | 2029 |
| 1.3.2.1.01.0.1.56.00.00 | Remuneração de Depósitos Bancários - Saúde 15% | 1.339,51 | 0,00 | 0,00 | 0,00 | 0,00 | 0,00 | 0,00 |
| 1.500.000.1002 | - Recursos não vinculados de Impostos (Saúde) | 1.339,51 | 0,00 | 0,00 | 0,00 | 0,00 | 0,00 | 0,00 |
| 1.3.2.1.01.0.1.57.00.00 | Remuneração de Depósitos Bancários - RECURSO 717 | 2.739,97 | 0,00 | 0,00 | 0,00 | 0,00 | 0,00 | 0,00 |
| 1.717.000.0000 | - Assistência Financeira Transporte Coletivo - Art. 5º, Inciso IV, EC | 2.739,97 | 0,00 | 0,00 | 0,00 | 0,00 | 0,00 | 0,00 |
| 1.3.2.1.01.0.1.59.00.00 | Remuneração de Depósitos Bancários - RECURSO 701 | 8.634,83 | 6.003,19 | 0,00 | 0,00 | 0,00 | 0,00 | 0,00 |
| 1.701.000.0000 | - Outras Transferências de Convênios ou Instrumentos Congêneres | 8.634,83 | 6.003,19 | 0,00 | 0,00 | 0,00 | 0,00 | 0,00 |
| 1.3.2.1.01.0.1.60.00.00 | Remuneração de Depósitos Bancários - RECURSO 576 | 7.088,77 | 3.257,25 | 16.555,11 | 0,00 | 0,00 | 0,00 | 0,00 |
| 1.576.001.0000 | - Transferências de Recursos dos Estados para Programas de | 7.088,77 | 3.257,25 | 16.555,11 | 0,00 | 0,00 | 0,00 | 0,00 |
| 1.3.2.1.01.0.1.61.00.00 | Remuneração de Depósitos Bancários - RECURSO 753 | 31.355,17 | 17.314,44 | 17.215,40 | 0,00 | 0,00 | 0,00 | 0,00 |
| 1.753.000.0000 | - Recursos Provenientes de Taxas, Contribuições e Preços Públicos | 31.355,17 | 17.314,44 | 17.215,40 | 0,00 | 0,00 | 0,00 | 0,00 |
| 1.3.2.1.01.0.1.62.00.00 | Remuneração de Depósitos Bancários - RECURSO 1.701.000.3210 | 6.669,09 | 0,00 | 0,00 | 0,00 | 0,00 | 0,00 | 0,00 |
| 1.701.000.3210 | - Outras transferências de convênio dos Estados e DF e suas | 6.669,09 | 0,00 | 0,00 | 0,00 | 0,00 | 0,00 | 0,00 |
| 1.3.2.1.01.0.1.63.00.00 | Remuneração de Depósitos Bancários - RECURSO 631 | 31.145,06 | 7.672,31 | 1.330,95 | 0,00 | 0,00 | 0,00 | 0,00 |
| 1.631.000.0000 | - Transferências do Governo Federal referentes a Convênios e | 31.145,06 | 7.672,31 | 1.330,95 | 0,00 | 0,00 | 0,00 | 0,00 |
| 1.3.2.1.01.0.1.65.00.00 | Remuneração de Depósitos Bancários - FEP - RECURSO 720 | 0,00 | 190.224,25 | 427.019,11 | 0,00 | 0,00 | 0,00 | 0,00 |
| 1.720.000.0000 | - Transferência da União referentes às participações na exploração | 0,00 | 190.224,25 | 427.019,11 | 0,00 | 0,00 | 0,00 | 0,00 |
| 1.3.2.1.01.0.1.66.00.00 | Remuneração de Depósitos Bancários - RECURSO 715 | 9.624,99 | 16.256,01 | 87,96 | 0,00 | 0,00 | 0,00 | 0,00 |
| 1.715.000.0000 | - Transferências Destinadas ao Setor Cultural - LC nº 195/2022 - | 9.624,99 | 16.256,01 | 87,96 | 0,00 | 0,00 | 0,00 | 0,00 |
| 1.3.2.1.01.0.1.67.00.00 | Remuneração de Depósitos Bancários - RECURSO 716 | 3.898,95 | 5.531,83 | 20,11 | 0,00 | 0,00 | 0,00 | 0,00 |
| 1.716.000.0000 | - Transferências Destinadas ao Setor Cultural - LC nº 195/2022 - | 3.898,95 | 5.531,83 | 20,11 | 0,00 | 0,00 | 0,00 | 0,00 |
| 1.3.2.1.01.0.1.68.00.00 | Remuneração de Depósitos Bancários - RECURSO 605 | 5.113,18 | 5.306,44 | 7.239,30 | 0,00 | 0,00 | 0,00 | 0,00 |
| 1.605.000.0000 | - Assistência financeira da União destinada à complementação ao | 5.113,18 | 5.306,44 | 7.239,30 | 0,00 | 0,00 | 0,00 | 0,00 |
| 1.3.2.1.01.0.1.69.00.00 | Remuneração de Depósito Bancário - Recurso 1.701.000.3210 | 0,00 | 2.352,82 | 0,00 | 0,00 | 0,00 | 0,00 | 0,00 |
| 1.701.000.3210 | - Outras transferências de convênio dos Estados e DF e suas | 0,00 | 2.352,82 | 0,00 | 0,00 | 0,00 | 0,00 | 0,00 |
| 1.3.2.1.01.0.1.70.00.00 | Remuneração de Depósito Bancário - Recurso 1.759.005.0000 | 0,00 | 107.879,81 | 151.797,09 | 0,00 | 0,00 | 0,00 | 0,00 |
| 1.759.005.0000 | - Recursos Vinculados a Fundos (Repasse tarifário para os Fundos | 0,00 | 107.879,81 | 151.797,09 | 0,00 | 0,00 | 0,00 | 0,00 |
| 1.3.2.1.01.0.1.71.00.00 | Remuneração de Depósito Bancário - Recurso 1.719.000.0000 | 0,00 | 19.576,31 | 3.501,65 | 0,00 | 0,00 | 0,00 | 0,00 |
| 1.719.000.0000 | - Transferências da Política Nacional Aldir Blanc de Fomento à | 0,00 | 19.576,31 | 3.501,65 | 0,00 | 0,00 | 0,00 | 0,00 |
| 1.3.2.1.01.0.1.73.00.00 | Remuneração de Depósitos Bancários - RECURSO 1.710.000.3210 | 0,00 | 4.169,15 | 73.541,51 | 0,00 | 0,00 | 0,00 | 0,00 |
| 1.710.000.3210 | - Transferências dos Estados decorrentes de emendas | 0,00 | 4.169,15 | 73.541,51 | 0,00 | 0,00 | 0,00 | 0,00 |
| 1.3.2.1.01.0.1.74.00.00 | Rec. Rem. Recursos 1.749 | 0,00 | 0,00 | 0,00 | 0,00 | 0,00 | 0,00 | 0,00 |
| 1.749.000.0000 | - Outras vinculações de transferências | 0,00 | 0,00 | 0,00 | 0,00 | 0,00 | 0,00 | 0,00 |
| 1.3.2.1.01.0.1.75.00.00 | Remuneração de Depósitos Bancários - 16000003110 | 0,00 | 0,00 | 36.089,90 | 0,00 | 0,00 | 0,00 | 0,00 |



MUNICÍPIO DE OURO BRANCO - MG
LEI DE DIRETRIZES ORÇAMENTÁRIAS 2027
ANEXOS DA LEI Nº 4.320/64

Página: 8 / 17

Data: 12/05/2026

DEMONSTRATIVO DA EVOLUÇÃO DA RECEITA (Art. 22, III da Lei nº 4.320/64 e art. 12 da Lei nº 101/2000)

| Natureza da Receita | Especificação | Arrecadado | | | LDO | | Projeção | |
|---|---------------|------------|------|-----------|------------|------------|------------|------------|
| | | 2023 | 2024 | 2025 | 2026 | 2027 | 2028 | 2029 |
| 1.600.000.3110 - Transferências Fundo a Fundo de Recursos do SUS provenientes | | 0,00 | 0,00 | 36.089,90 | 0,00 | 0,00 | 0,00 | 0,00 |
| 1.3.2.1.01.0.1.76.00.00 Remuneração de Depósitos Bancários - 16000003120 | | 0,00 | 0,00 | 5.215,06 | 0,00 | 0,00 | 0,00 | 0,00 |
| 1.600.000.3120 - Transferências Fundo a Fundo de Recursos do SUS provenientes | | 0,00 | 0,00 | 5.215,06 | 0,00 | 0,00 | 0,00 | 0,00 |
| 1.3.2.1.01.0.1.77.00.00 Remuneração de Depósitos Bancários - 16000003130 | | 0,00 | 0,00 | 9.160,35 | 0,00 | 0,00 | 0,00 | 0,00 |
| 1.600.000.3130 - Transferências da União decorrentes de emendas parlamentares | | 0,00 | 0,00 | 9.160,35 | 0,00 | 0,00 | 0,00 | 0,00 |
| 1.3.2.1.01.1.1.01.00.00 Remuneração de Depósitos Bancários - FUNDEB | | 0,00 | 0,00 | 0,00 | 543.450,75 | 562.254,14 | 579.121,76 | 596.495,42 |
| 1.540.000.0000 - Transferências do FUNDEB - Impostos e Transferências de | | 0,00 | 0,00 | 0,00 | 163.035,23 | 168.676,24 | 173.736,53 | 178.948,62 |
| 1.540.000.1070 - Transferências do FUNDEB - Impostos e Transferências de | | 0,00 | 0,00 | 0,00 | 380.415,52 | 393.577,90 | 405.385,23 | 417.546,80 |
| 1.3.2.1.01.1.1.03.00.00 Remuneração de Depósitos Bancários - Conv. Saúde | | 0,00 | 0,00 | 0,00 | 933,14 | 965,43 | 994,39 | 1.024,22 |
| 1.600.000.0000 - Transferências Fundo a Fundo de Recursos do SUS provenientes | | 0,00 | 0,00 | 0,00 | 933,14 | 965,43 | 994,39 | 1.024,22 |
| 1.3.2.1.01.1.1.04.00.00 Remuneração de Depósitos Bancários - BLATB | | 0,00 | 0,00 | 0,00 | 108.037,85 | 111.775,96 | 115.129,24 | 118.583,12 |
| 1.600.000.0000 - Transferências Fundo a Fundo de Recursos do SUS provenientes | | 0,00 | 0,00 | 0,00 | 108.037,85 | 111.775,96 | 115.129,24 | 118.583,12 |
| 1.3.2.1.01.1.1.08.00.00 Remuneração de Depósitos Bancários - BLVGS - Gestão SUS | | 0,00 | 0,00 | 0,00 | 216.423,96 | 223.912,23 | 230.629,60 | 237.548,48 |
| 1.754.000.0000 - Recursos de Operações de Crédito | | 0,00 | 0,00 | 0,00 | 216.423,96 | 223.912,23 | 230.629,60 | 237.548,48 |
| 1.3.2.1.01.1.1.09.00.00 Remuneração de Depósitos Bancários Rec. Vin. - Fundo de Saúde - | | 0,00 | 0,00 | 0,00 | 522.625,65 | 540.708,50 | 556.929,76 | 573.637,65 |
| 1.621.000.0000 - Transferências Fundo a Fundo de Recursos do SUS provenientes | | 0,00 | 0,00 | 0,00 | 522.625,65 | 540.708,50 | 556.929,76 | 573.637,65 |
| 1.3.2.1.01.1.1.10.00.00 Remuneração de Depósitos Bancários - Transferências de Recursos do | | 0,00 | 0,00 | 0,00 | 179.449,80 | 185.658,76 | 191.228,52 | 196.965,38 |
| 1.601.000.0000 - Transferências Fundo a Fundo de Recursos do SUS provenientes | | 0,00 | 0,00 | 0,00 | 179.449,80 | 185.658,76 | 191.228,52 | 196.965,38 |
| 1.3.2.1.01.1.1.12.00.00 Remuneração de Depósitos Bancários - Contribuição de Intervenção no | | 0,00 | 0,00 | 0,00 | 5.369,35 | 5.555,13 | 5.721,78 | 5.893,44 |
| 1.750.000.0000 - Recursos da Contribuição de Intervenção no Domínio Econômico - | | 0,00 | 0,00 | 0,00 | 5.369,35 | 5.555,13 | 5.721,78 | 5.893,44 |
| 1.3.2.1.01.1.1.13.00.00 Remuneração de Depósitos Bancários - Fundo Nacional de Assistência | | 0,00 | 0,00 | 0,00 | 10.135,78 | 10.486,48 | 10.801,07 | 11.125,11 |
| 1.660.000.0000 - Transferência de Recursos do Fundo Nacional de Assistência | | 0,00 | 0,00 | 0,00 | 10.135,78 | 10.486,48 | 10.801,07 | 11.125,11 |
| 1.3.2.1.01.1.1.15.00.00 Remuneração de Depósitos Bancários - Conv. Educação | | 0,00 | 0,00 | 0,00 | 19.119,98 | 19.781,53 | 20.374,98 | 20.986,23 |
| 1.570.000.0000 - Transferências do Governo Federal referentes a Convênios e | | 0,00 | 0,00 | 0,00 | 19.119,98 | 19.781,53 | 20.374,98 | 20.986,23 |
| 1.3.2.1.01.1.1.16.00.00 Remuneração de Depósitos Bancários - Demais Convênios | | 0,00 | 0,00 | 0,00 | 12.994,90 | 13.444,52 | 13.847,86 | 14.263,29 |
| 1.700.000.0000 - Outras Transferências de Convênios ou Instrumentos Congêneros | | 0,00 | 0,00 | 0,00 | 12.994,90 | 13.444,52 | 13.847,86 | 14.263,29 |
| 1.3.2.1.01.1.1.18.00.00 Remuneração de Depósitos Bancários - PNAE | | 0,00 | 0,00 | 0,00 | 17.307,25 | 17.906,08 | 18.443,26 | 18.996,56 |
| 1.552.000.0000 - Transferências de Recursos do FNDE Referentes ao Programa | | 0,00 | 0,00 | 0,00 | 17.307,25 | 17.906,08 | 18.443,26 | 18.996,56 |
| 1.3.2.1.01.1.1.19.00.00 Remuneração de Depósitos Bancários - PNATE | | 0,00 | 0,00 | 0,00 | 1.219,52 | 1.261,72 | 1.299,57 | 1.338,56 |
| 1.553.000.0000 - Transferências de Recursos do FNDE Referentes ao Programa | | 0,00 | 0,00 | 0,00 | 1.219,52 | 1.261,72 | 1.299,57 | 1.338,56 |
| 1.3.2.1.01.1.1.20.00.00 Remuneração de Depósitos Bancários - Outras Transferências do FNDE | | 0,00 | 0,00 | 0,00 | 95.957,50 | 84.385,99 | 86.917,57 | 89.525,10 |
| 1.569.000.0000 - Outras Transferências de Recursos do FNDE | | 0,00 | 0,00 | 0,00 | 95.957,50 | 84.385,99 | 86.917,57 | 89.525,10 |
| 1.3.2.1.01.1.1.21.00.00 Remuneração de Depósitos Bancários - QESE | | 0,00 | 0,00 | 0,00 | 84.178,18 | 87.090,74 | 89.703,46 | 92.394,57 |



MUNICÍPIO DE OURO BRANCO - MG
LEI DE DIRETRIZES ORÇAMENTÁRIAS 2027
ANEXOS DA LEI Nº 4.320/64

Página: 9 / 17

Data: 12/05/2026

DEMONSTRATIVO DA EVOLUÇÃO DA RECEITA (Art. 22, III da Lei nº 4.320/64 e art. 12 da Lei nº 101/2000)

| Natureza da Receita | Especificação | Arrecadado | | | LDO | | Projeção | |
|--|---------------|------------|------|------|--------------|--------------|--------------|--------------|
| | | 2023 | 2024 | 2025 | 2026 | 2027 | 2028 | 2029 |
| 1.550.000.0000 - Transferência do Salário-Educação | | 0,00 | 0,00 | 0,00 | 84.178,18 | 87.090,74 | 89.703,46 | 92.394,57 |
| 1.3.2.1.01.1.1.26.00.00 Remuneração de Depósitos Bancários - Alienação de Bens | | 0,00 | 0,00 | 0,00 | 9.759,85 | 10.097,54 | 10.400,47 | 10.712,48 |
| 1.755.000.0000 - Recursos de Alienação de Bens/Ativos - Administração Direta | | 0,00 | 0,00 | 0,00 | 9.759,85 | 10.097,54 | 10.400,47 | 10.712,48 |
| 1.3.2.1.01.1.1.27.00.00 Remuneração de Outros Depósitos Bancários de Recursos Não Vinculados | | 0,00 | 0,00 | 0,00 | 1.558.564,57 | 1.746.697,61 | 1.799.098,54 | 1.853.071,49 |
| 1.500.000.0000 - Recursos não vinculados de Impostos | | 0,00 | 0,00 | 0,00 | 1.556.694,29 | 1.746.697,61 | 1.799.098,54 | 1.853.071,49 |
| 1.701.000.0000 - Outras Transferências de Convênios ou Instrumentos Congêneres | | 0,00 | 0,00 | 0,00 | 1.870,28 | 0,00 | 0,00 | 0,00 |
| 1.3.2.1.01.1.1.29.00.00 Remuneração de Depósitos Bancários - Assistência Social | | 0,00 | 0,00 | 0,00 | 13.493,61 | 13.960,49 | 14.379,30 | 14.810,68 |
| 1.665.000.0000 - Transferências de Convênios e Instrumentos Congêneres | | 0,00 | 0,00 | 0,00 | 13.493,61 | 13.960,49 | 14.379,30 | 14.810,68 |
| 1.3.2.1.01.1.1.30.00.00 Remuneração de Depósitos Bancários - Iluminação Pública -CCIP | | 0,00 | 0,00 | 0,00 | 45.665,91 | 47.245,95 | 48.663,33 | 50.123,23 |
| 1.751.000.0000 - Recursos da Contribuição para o Custeio do Serviço de Iluminação | | 0,00 | 0,00 | 0,00 | 45.665,91 | 47.245,95 | 48.663,33 | 50.123,23 |
| 1.3.2.1.01.1.1.31.00.00 Remuneração de Depósitos Bancários - Multas de Trânsito | | 0,00 | 0,00 | 0,00 | 12.383,12 | 12.811,58 | 13.195,93 | 13.591,81 |
| 1.752.000.0000 - Recursos Vinculados ao Trânsito | | 0,00 | 0,00 | 0,00 | 12.383,12 | 12.811,58 | 13.195,93 | 13.591,81 |
| 1.3.2.1.01.1.1.35.00.00 Remuneração de Depósitos Bancários - CFEM | | 0,00 | 0,00 | 0,00 | 1.548,61 | 1.602,19 | 1.650,26 | 1.699,76 |
| 1.708.000.0000 - Transferência da União Referente à Compensação Financeira de | | 0,00 | 0,00 | 0,00 | 1.548,61 | 1.602,19 | 1.650,26 | 1.699,76 |
| 1.3.2.1.01.1.1.36.00.00 Remuneração de Depósitos Bancários - EMENDA RECURSO 706 | | 0,00 | 0,00 | 0,00 | 10.895,97 | 11.272,97 | 11.611,16 | 11.959,49 |
| 1.706.000.3110 - Transferência Especial da União - PARLAMENTAR INDIVIDUAL | | 0,00 | 0,00 | 0,00 | 10.895,97 | 11.272,97 | 11.611,16 | 11.959,49 |
| 1.3.2.1.01.1.1.38.00.00 Remuneração de Depósitos Bancários - Ensino 25% | | 0,00 | 0,00 | 0,00 | 5.558,81 | 5.751,14 | 5.923,67 | 6.101,38 |
| 1.500.000.1001 - Recursos não vinculados de Impostos (Educação) | | 0,00 | 0,00 | 0,00 | 5.558,81 | 5.751,14 | 5.923,67 | 6.101,38 |
| 1.3.2.1.01.1.1.42.00.00 Remuneração de Depósitos Bancários - OuroPark | | 0,00 | 0,00 | 0,00 | 1.422,19 | 1.471,39 | 1.515,53 | 1.561,00 |
| 1.755.000.0000 - Recursos de Alienação de Bens/Ativos - Administração Direta | | 0,00 | 0,00 | 0,00 | 1.422,19 | 1.471,39 | 1.515,53 | 1.561,00 |
| 1.3.2.1.01.1.1.45.00.00 Remuneração de Depósitos Bancários - RECURSO 571 | | 0,00 | 0,00 | 0,00 | 4.833,24 | 4.250,40 | 4.377,91 | 4.509,25 |
| 1.571.000.0000 - Transferências do Estado referentes a Convênios e Instrumentos | | 0,00 | 0,00 | 0,00 | 4.833,24 | 4.250,40 | 4.377,91 | 4.509,25 |
| 1.3.2.1.01.1.1.47.00.00 Remuneração de Depósitos Bancários - FIA | | 0,00 | 0,00 | 0,00 | 102.273,42 | 55.812,08 | 57.486,44 | 59.211,04 |
| 1.749.000.0000 - Outras vinculações de transferências | | 0,00 | 0,00 | 0,00 | 102.273,42 | 55.812,08 | 57.486,44 | 59.211,04 |
| 1.3.2.1.01.1.1.48.00.00 Remuneração de Depósitos Bancários - IDOSO | | 0,00 | 0,00 | 0,00 | 99.450,19 | 49.660,22 | 51.150,03 | 52.684,53 |
| 1.749.000.0000 - Outras vinculações de transferências | | 0,00 | 0,00 | 0,00 | 99.450,19 | 49.660,22 | 51.150,03 | 52.684,53 |
| 1.3.2.1.01.1.1.49.00.00 Remuneração de Depósitos Bancários - EMENDA RECURSO 710 | | 0,00 | 0,00 | 0,00 | 17.740,44 | 18.354,26 | 18.904,89 | 19.472,03 |
| 1.701.000.3210 - Outras transferências de convênio dos Estados e DF e suas | | 0,00 | 0,00 | 0,00 | 753,97 | 780,06 | 803,46 | 827,57 |
| 1.710.000.3210 - Transferências dos Estados decorrentes de emendas | | 0,00 | 0,00 | 0,00 | 16.986,47 | 17.574,20 | 18.101,43 | 18.644,46 |
| 1.3.2.1.01.1.1.50.00.00 Remuneração de Depósitos Bancários - RECURSO 501 | | 0,00 | 0,00 | 0,00 | 33.429,72 | 14.586,39 | 15.023,98 | 15.474,70 |
| 1.501.000.0000 - Outros Recursos não Vinculados | | 0,00 | 0,00 | 0,00 | 33.429,72 | 14.586,39 | 15.023,98 | 15.474,70 |
| 1.3.2.1.01.1.1.51.00.00 Remuneração de Depósitos Bancários - COVID 707 | | 0,00 | 0,00 | 0,00 | 2,78 | 2,44 | 2,51 | 2,59 |
| 1.707.000.0000 - Transferências da União - inciso I do art. 5º da Lei Complementar | | 0,00 | 0,00 | 0,00 | 2,78 | 2,44 | 2,51 | 2,59 |



MUNICÍPIO DE OURO BRANCO - MG
LEI DE DIRETRIZES ORÇAMENTÁRIAS 2027
ANEXOS DA LEI Nº 4.320/64

Página: 10 / 17
Data: 12/05/2026

DEMONSTRATIVO DA EVOLUÇÃO DA RECEITA (Art. 22, III da Lei nº 4.320/64 e art. 12 da Lei nº 101/2000)

| Natureza da Receita | Especificação | Arrecadado | | | LDO | | Projeção | |
|-------------------------|--|-------------------------|--|---------------|---------------|---------------|---------------|---------------|
| | | 2023 | 2024 | 2025 | 2026 | 2027 | 2028 | 2029 |
| | | 1.3.2.1.01.1.1.60.00.00 | Remuneração de Depósitos Bancários - RECURSO 576 | 0,00 | 0,00 | 0,00 | 6.444,95 | 6.667,95 |
| 1.576.001.0000 | Transferências de Recursos dos Estados para Programas de | 0,00 | 0,00 | 0,00 | 6.444,95 | 6.667,95 | 6.867,99 | 7.074,03 |
| 1.3.2.1.01.1.1.61.00.00 | Remuneração de Depósitos Bancários - RECURSO 753 | 0,00 | 0,00 | 0,00 | 14.446,11 | 14.945,95 | 15.394,33 | 15.856,16 |
| 1.753.000.0000 | Recursos Provenientes de Taxas, Contribuições e Preços Públicos | 0,00 | 0,00 | 0,00 | 14.446,11 | 14.945,95 | 15.394,33 | 15.856,16 |
| 1.3.2.1.01.1.1.63.00.00 | Remuneração de Depósitos Bancários - RECURSO 631 | 0,00 | 0,00 | 0,00 | 1.391,48 | 1.439,62 | 1.482,81 | 1.527,29 |
| 1.631.000.0000 | Transferências do Governo Federal referentes a Convênios e | 0,00 | 0,00 | 0,00 | 1.391,48 | 1.439,62 | 1.482,81 | 1.527,29 |
| 1.3.2.1.01.1.1.65.00.00 | Remuneração de Depósitos Bancários - FEP - RECURSO 720 | 0,00 | 0,00 | 0,00 | 388.408,26 | 401.847,19 | 413.902,61 | 426.319,68 |
| 1.720.000.0000 | Transferência da União referentes às participações na exploração | 0,00 | 0,00 | 0,00 | 388.408,26 | 401.847,19 | 413.902,61 | 426.319,68 |
| 1.3.2.1.01.1.1.66.00.00 | Remuneração de Depósitos Bancários - RECURSO 715 | 0,00 | 0,00 | 0,00 | 82,41 | 72,47 | 74,64 | 76,88 |
| 1.715.000.0000 | Transferências Destinadas ao Setor Cultural - LC nº 195/2022 - | 0,00 | 0,00 | 0,00 | 82,41 | 72,47 | 74,64 | 76,88 |
| 1.3.2.1.01.1.1.67.00.00 | Remuneração de Depósitos Bancários - RECURSO 716 | 0,00 | 0,00 | 0,00 | 18,84 | 16,57 | 17,07 | 17,58 |
| 1.716.000.0000 | Transferências Destinadas ao Setor Cultural - LC nº 195/2022 - | 0,00 | 0,00 | 0,00 | 18,84 | 16,57 | 17,07 | 17,58 |
| 1.3.2.1.01.1.1.68.00.00 | Remuneração de Depósitos Bancários - RECURSO 605 | 0,00 | 0,00 | 0,00 | 5.363,76 | 5.549,35 | 5.715,83 | 5.887,31 |
| 1.605.000.0000 | Assistência financeira da União destinada à complementação ao | 0,00 | 0,00 | 0,00 | 5.363,76 | 5.549,35 | 5.715,83 | 5.887,31 |
| 1.3.2.1.01.1.1.70.00.00 | Remuneração de Depósito Bancário - Recurso 1.759.005.0000 | 0,00 | 0,00 | 0,00 | 136.638,89 | 141.366,59 | 145.607,59 | 149.975,82 |
| 1.759.005.0000 | Recursos Vinculados a Fundos (Repasso tarifário para os Fundos | 0,00 | 0,00 | 0,00 | 136.638,89 | 141.366,59 | 145.607,59 | 149.975,82 |
| 1.3.2.1.01.1.1.71.00.00 | Remuneração de Depósito Bancário - Recurso 1.719.000.0000 | 0,00 | 0,00 | 0,00 | 6.785,64 | 7.020,42 | 7.231,03 | 7.447,96 |
| 1.719.000.0000 | Transferências da Política Nacional Aldir Blanc de Fomento à | 0,00 | 0,00 | 0,00 | 6.785,64 | 7.020,42 | 7.231,03 | 7.447,96 |
| 1.3.2.1.01.1.1.73.00.00 | Remuneração de Depósitos Bancários - RECURSO 1.710.000.3210 | 0,00 | 0,00 | 0,00 | 27.749,71 | 28.709,85 | 29.571,15 | 30.458,28 |
| 1.710.000.3210 | Transferências dos Estados decorrentes de emendas | 0,00 | 0,00 | 0,00 | 27.749,71 | 28.709,85 | 29.571,15 | 30.458,28 |
| 1.3.6.1.01.1.1.00.00.00 | Cessão do Direito de Operacionalização de Pagamentos - Poderes | 0,00 | 3.127.936,17 | 0,00 | 0,00 | 0,00 | 0,00 | 0,00 |
| 1.501.000.0000 | Outros Recursos não Vinculados | 0,00 | 3.127.936,17 | 0,00 | 0,00 | 0,00 | 0,00 | 0,00 |
| 1.3.9.9.99.0.1.00.00.00 | Outras Receitas Patrimoniais - Principal | 65.567,27 | 60.013,14 | 64.110,38 | 59.860,17 | 61.931,34 | 63.789,28 | 65.702,96 |
| 1.501.000.0000 | Outros Recursos não Vinculados | 65.567,27 | 60.013,14 | 64.110,38 | 59.860,17 | 61.931,34 | 63.789,28 | 65.702,96 |
| 1.3.9.9.99.0.2.00.00.00 | Outras Receitas Patrimoniais - Multas e Juros | 5,51 | 0,00 | 0,69 | 0,00 | 0,00 | 0,00 | 0,00 |
| 1.501.000.0000 | Outros Recursos não Vinculados | 5,51 | 0,00 | 0,69 | 0,00 | 0,00 | 0,00 | 0,00 |
| 1.3.9.9.99.0.3.00.00.00 | Outras Receitas Patrimoniais - Dívida Ativa | 34,68 | 312,76 | 0,00 | 0,00 | 0,00 | 0,00 | 0,00 |
| 1.501.000.0000 | Outros Recursos não Vinculados | 34,68 | 312,76 | 0,00 | 0,00 | 0,00 | 0,00 | 0,00 |
| 1.3.9.9.99.0.4.00.00.00 | Outras Receitas Patrimoniais - Dívida Ativa - Multas E Juros | 8,67 | 137,61 | 0,00 | 0,00 | 0,00 | 0,00 | 0,00 |
| 1.501.000.0000 | Outros Recursos não Vinculados | 8,67 | 137,61 | 0,00 | 0,00 | 0,00 | 0,00 | 0,00 |
| 1.6.1.1.02.0.1.00.00.00 | Inscrição em Concursos e Processos Seletivos - Principal | 0,00 | 115.508,00 | 0,00 | 115.508,00 | 119.504,58 | 123.089,72 | 126.782,41 |
| 1.501.000.0000 | Outros Recursos não Vinculados | 0,00 | 115.508,00 | 0,00 | 115.508,00 | 119.504,58 | 123.089,72 | 126.782,41 |
| 1.7.1.1.51.1.1.00.00.00 | Cota-Parte do Fundo de Participação dos Municípios - Cota Mensal - | 34.879.874,38 | 40.376.477,03 | 44.039.021,94 | 48.371.327,48 | 53.984.521,48 | 55.604.057,13 | 57.272.178,84 |



MUNICÍPIO DE OURO BRANCO - MG
LEI DE DIRETRIZES ORÇAMENTÁRIAS 2027
ANEXOS DA LEI Nº 4.320/64

Página: 11 / 17
Data: 12/05/2026

DEMONSTRATIVO DA EVOLUÇÃO DA RECEITA (Art. 22, III da Lei nº 4.320/64 e art. 12 da Lei nº 101/2000)

| Natureza da Receita | Especificação | Arrecadado | | | LDO | | Projeção | |
|--|---------------|--|---------------|---------------|---------------|---------------|---------------|---------------|
| | | 2023 | 2024 | 2025 | 2026 | 2027 | 2028 | 2029 |
| | | 1.500.000.0000 - Recursos não vinculados de Impostos | 26.149.299,93 | 30.282.357,42 | 33.029.266,13 | 36.278.495,20 | 40.488.391,11 | 41.703.042,85 |
| 1.500.000.1001 - Recursos não vinculados de Impostos (Educação) | 2.183.830,64 | 2.523.530,27 | 2.752.439,31 | 3.023.208,54 | 3.374.032,59 | 3.475.253,57 | 3.579.511,17 | |
| 1.500.000.1002 - Recursos não vinculados de Impostos (Saúde) | 6.546.743,81 | 7.570.589,34 | 8.257.316,50 | 9.069.623,74 | 10.122.097,78 | 10.425.760,71 | 10.738.533,54 | |
| 1.7.1.1.51.2.1.00.00.00 Cota-Parte do Fundo de Participação dos Municípios - Cotas Extraordinárias | 4.313.624,27 | 5.210.990,17 | 6.786.426,97 | 6.232.681,70 | 6.448.332,48 | 6.641.782,45 | 6.841.035,93 | |
| 1.500.000.0000 - Recursos não vinculados de Impostos | 3.235.218,20 | 3.999.956,06 | 5.089.820,23 | 4.674.511,27 | 4.836.249,36 | 4.981.336,84 | 5.130.776,95 | |
| 1.500.000.1001 - Recursos não vinculados de Impostos (Educação) | 1.078.406,07 | 1.211.034,11 | 1.696.606,74 | 1.558.170,43 | 1.612.083,12 | 1.660.445,61 | 1.710.258,98 | |
| 1.7.1.1.52.0.1.00.00.00 Cota-Parte do Imposto Sobre a Propriedade Territorial Rural - Principal | 41.456,25 | 17.969,94 | 22.088,62 | 28.713,99 | 29.707,49 | 30.598,72 | 31.516,67 | |
| 1.500.000.0000 - Recursos não vinculados de Impostos | 31.092,05 | 13.477,36 | 16.566,34 | 21.535,59 | 22.280,71 | 22.949,13 | 23.637,60 | |
| 1.500.000.1001 - Recursos não vinculados de Impostos (Educação) | 2.591,18 | 1.123,25 | 1.380,66 | 1.794,17 | 1.856,25 | 1.911,94 | 1.969,29 | |
| 1.500.000.1002 - Recursos não vinculados de Impostos (Saúde) | 7.773,02 | 3.369,33 | 4.141,62 | 5.384,23 | 5.570,53 | 5.737,65 | 5.909,78 | |
| 1.7.1.2.51.0.1.00.00.00 Cota-parte da Compensação Financeira pela Exploração de Recursos | 11.894,81 | 515.693,64 | 899.859,98 | 2.457,79 | 7.323,31 | 7.543,01 | 7.769,30 | |
| 1.708.000.0000 - Transferência da União Referente à Compensação Financeira de | 11.894,81 | 515.693,64 | 899.859,98 | 2.457,79 | 7.323,31 | 7.543,01 | 7.769,30 | |
| 1.7.1.2.52.1.1.01.00.00 Cota-parte da Compensação Financeira pela Produção de Petróleo - Lei nº | 6.226.100,05 | 5.176.647,23 | 4.220.159,54 | 4.851.422,87 | 4.266.389,78 | 4.394.381,47 | 4.526.212,92 | |
| 1.704.000.0000 - Transferências da União Referentes a Compensações Financeiras | 6.226.100,05 | 0,00 | 4.220.159,54 | 4.851.422,87 | 4.266.389,78 | 4.394.381,47 | 4.526.212,92 | |
| 1.720.000.0000 - Transferência da União referentes às participações na exploração | 0,00 | 5.176.647,23 | 0,00 | 0,00 | 0,00 | 0,00 | 0,00 | |
| 1.7.1.2.52.1.1.02.00.00 Cota-parte da Compensação Financeira pela Produção de Petróleo - Lei nº | 2.089.586,76 | 2.320.040,55 | 2.712.960,94 | 2.835.361,39 | 2.493.445,16 | 2.568.248,51 | 2.645.295,97 | |
| 1.573.000.0000 - Royalties e Participação Especial de Petróleo e Gás Natural | 1.567.190,06 | 1.740.030,42 | 2.034.720,70 | 2.126.521,04 | 1.870.083,87 | 1.926.186,38 | 1.983.971,98 | |
| 1.635.000.0000 - Royalties e Participação Especial de Petróleo e Gás Natural | 522.396,70 | 580.010,13 | 678.240,24 | 708.840,35 | 623.361,29 | 642.062,13 | 661.323,99 | |
| 1.7.1.2.52.4.1.00.00.00 Cota-Parte do Fundo Especial do Petróleo FEP - Principal | 931.101,31 | 1.002.993,48 | 1.063.351,00 | 1.132.309,05 | 943.645,77 | 971.955,14 | 1.001.113,80 | |
| 1.704.000.0000 - Transferências da União Referentes a Compensações Financeiras | 931.101,31 | 0,00 | 0,00 | 0,00 | 0,00 | 0,00 | 0,00 | |
| 1.720.000.0000 - Transferência da União referentes às participações na exploração | 0,00 | 1.002.993,48 | 1.063.351,00 | 1.132.309,05 | 943.645,77 | 971.955,14 | 1.001.113,80 | |
| 1.7.1.3.50.1.1.01.00.00 Transferências de Recursos do Bloco de Manutenção das Ações e Serviços | 5.806.653,92 | 5.308.645,24 | 6.864.040,93 | 6.630.802,09 | 7.605.415,15 | 7.833.577,60 | 8.068.584,93 | |
| 1.600.000.0000 - Transferências Fundo a Fundo de Recursos do SUS provenientes | 5.806.653,92 | 5.308.645,24 | 6.324.040,93 | 6.630.802,09 | 7.605.415,15 | 7.833.577,60 | 8.068.584,93 | |
| 1.600.000.3110 - Transferências Fundo a Fundo de Recursos do SUS provenientes | 0,00 | 0,00 | 140.000,00 | 0,00 | 0,00 | 0,00 | 0,00 | |
| 1.600.000.3120 - Transferências Fundo a Fundo de Recursos do SUS provenientes | 0,00 | 0,00 | 0,00 | 0,00 | 0,00 | 0,00 | 0,00 | |
| 1.600.000.3130 - Transferências da União decorrentes de emendas parlamentares | 0,00 | 0,00 | 400.000,00 | 0,00 | 0,00 | 0,00 | 0,00 | |
| 1.7.1.3.50.1.1.02.00.00 Transferências de Recursos do Bloco de Manutenção das Ações e Serviços | 385.000,00 | 150.000,00 | 0,00 | 0,00 | 0,00 | 0,00 | 0,00 | |
| 1.600.000.3110 - Transferências Fundo a Fundo de Recursos do SUS provenientes | 385.000,00 | 150.000,00 | 0,00 | 0,00 | 0,00 | 0,00 | 0,00 | |
| 1.7.1.3.50.1.1.03.00.00 Transferências de Recursos do Bloco de Manutenção das Ações e Serviços | 1.040.160,00 | 2.442.760,00 | 2.659.536,00 | 2.645.795,26 | 4.130.729,51 | 4.254.651,40 | 4.382.290,94 | |
| 1.604.000.0000 - Transferências provenientes do Governo Federal destinadas ao | 1.040.160,00 | 2.442.760,00 | 2.659.536,00 | 2.645.795,26 | 4.130.729,51 | 4.254.651,40 | 4.382.290,94 | |
| 1.7.1.3.50.2.1.01.00.00 Transferências de Recursos do Bloco de Manutenção das Ações e Serviços | 1.796.489,04 | 3.279.125,51 | 3.738.394,52 | 2.527.943,62 | 2.615.412,47 | 2.693.874,84 | 2.774.691,09 | |
| 1.600.000.0000 - Transferências Fundo a Fundo de Recursos do SUS provenientes | 1.796.489,04 | 2.529.125,51 | 1.938.394,52 | 1.862.588,86 | 1.927.034,43 | 1.984.845,46 | 2.044.390,83 | |
| 1.600.000.3110 - Transferências Fundo a Fundo de Recursos do SUS provenientes | 0,00 | 750.000,00 | 1.100.000,00 | 665.354,76 | 688.378,04 | 709.029,38 | 730.300,26 | |



MUNICÍPIO DE OURO BRANCO - MG
LEI DE DIRETRIZES ORÇAMENTÁRIAS 2027
ANEXOS DA LEI Nº 4.320/64

Página: 12 / 17
Data: 12/05/2026

DEMONSTRATIVO DA EVOLUÇÃO DA RECEITA (Art. 22, III da Lei nº 4.320/64 e art. 12 da Lei nº 101/2000)

| Natureza da Receita | Especificação | | | Arrecadado | | LDO | | Projeção | |
|--|---------------|--------------|--------------|--------------|--------------|--------------|--------------|--------------|--------------|
| | 2023 | 2024 | 2025 | 2026 | 2027 | 2028 | | 2029 | |
| | | | | | | 2028 | 2029 | 2028 | 2029 |
| 1.600.000.3120 - Transferências Fundo a Fundo de Recursos do SUS provenientes | 0,00 | 0,00 | 600.000,00 | 0,00 | 0,00 | 0,00 | 0,00 | 0,00 | 0,00 |
| 1.600.000.3130 - Transferências da União decorrentes de emendas parlamentares | 0,00 | 0,00 | 100.000,00 | 0,00 | 0,00 | 0,00 | 0,00 | 0,00 | 0,00 |
| 1.7.1.3.50.2.1.03.00.00 Transferências de Recursos do Bloco de Manutenção das Ações e Serviços | 660.041,99 | 743.839,00 | 640.694,35 | 689.046,96 | 521.450,65 | 537.094,17 | 537.094,17 | 553.206,99 | 553.206,99 |
| 1.605.000.0000 - Assistência financeira da União destinada à complementação ao | 660.041,99 | 743.839,00 | 640.694,35 | 689.046,96 | 521.450,65 | 537.094,17 | 537.094,17 | 553.206,99 | 553.206,99 |
| 1.7.1.3.50.3.1.00.00.00 Transferências de Recursos do Bloco de Manutenção das Ações e Serviços | 689.695,13 | 903.195,11 | 845.178,24 | 815.143,52 | 843.347,49 | 868.647,91 | 868.647,91 | 894.707,35 | 894.707,35 |
| 1.600.000.0000 - Transferências Fundo a Fundo de Recursos do SUS provenientes | 476.383,13 | 275.675,11 | 262.266,24 | 171.450,80 | 177.383,00 | 182.704,49 | 182.704,49 | 188.185,62 | 188.185,62 |
| 1.604.000.0000 - Transferências provenientes do Governo Federal destinadas ao | 213.312,00 | 627.520,00 | 582.912,00 | 643.692,72 | 665.964,49 | 685.943,42 | 685.943,42 | 706.521,73 | 706.521,73 |
| 1.7.1.3.50.4.1.00.00.00 Transferências de Recursos do Bloco de Manutenção das Ações e Serviços | 233.049,96 | 337.985,20 | 321.409,20 | 314.984,57 | 325.883,03 | 335.659,52 | 335.659,52 | 345.729,31 | 345.729,31 |
| 1.600.000.0000 - Transferências Fundo a Fundo de Recursos do SUS provenientes | 233.049,96 | 337.985,20 | 321.409,20 | 314.984,57 | 325.883,03 | 335.659,52 | 335.659,52 | 345.729,31 | 345.729,31 |
| 1.7.1.3.50.5.1.00.00.00 Transferências de Recursos do Bloco de Manutenção das Ações e Serviços | 0,00 | 21.070,00 | 0,00 | 0,00 | 0,00 | 0,00 | 0,00 | 0,00 | 0,00 |
| 1.600.000.0000 - Transferências Fundo a Fundo de Recursos do SUS provenientes | 0,00 | 21.070,00 | 0,00 | 0,00 | 0,00 | 0,00 | 0,00 | 0,00 | 0,00 |
| 1.7.1.4.50.0.1.00.00.00 Transferências do Salário-Educação - Principal | 2.138.128,74 | 2.576.802,43 | 2.871.474,12 | 3.468.548,24 | 3.037.212,40 | 3.128.328,77 | 3.128.328,77 | 3.222.178,64 | 3.222.178,64 |
| 1.550.000.0000 - Transferência do Salário-Educação | 2.138.128,74 | 2.576.802,43 | 2.871.474,12 | 3.468.548,24 | 3.037.212,40 | 3.128.328,77 | 3.128.328,77 | 3.222.178,64 | 3.222.178,64 |
| 1.7.1.4.52.0.1.00.00.00 Transferências referentes ao Programa Nacional de Alimentação Escolar | 794.080,60 | 771.368,00 | 844.098,00 | 984.992,64 | 863.526,47 | 889.432,26 | 889.432,26 | 916.115,23 | 916.115,23 |
| 1.552.000.0000 - Transferências de Recursos do FNDE Referentes ao Programa | 794.080,60 | 771.368,00 | 844.098,00 | 984.992,64 | 863.526,47 | 889.432,26 | 889.432,26 | 916.115,23 | 916.115,23 |
| 1.7.1.4.53.0.1.00.00.00 Transferências referentes ao Programa Nacional de Apoio ao Transporte do | 98.886,85 | 81.774,00 | 95.162,24 | 110.781,23 | 97.232,86 | 100.149,85 | 100.149,85 | 103.154,34 | 103.154,34 |
| 1.553.000.0000 - Transferências de Recursos do FNDE Referentes ao Programa | 98.886,85 | 81.774,00 | 95.162,24 | 110.781,23 | 97.232,86 | 100.149,85 | 100.149,85 | 103.154,34 | 103.154,34 |
| 1.7.1.4.99.0.1.00.00.00 Outras Transferências Diretas do Fundo Nacional do Desenvolvimento da | 318.766,06 | 300.266,34 | 0,00 | 0,00 | 0,00 | 0,00 | 0,00 | 0,00 | 0,00 |
| 1.569.000.0000 - Outras Transferências de Recursos do FNDE | 318.766,06 | 300.266,34 | 0,00 | 0,00 | 0,00 | 0,00 | 0,00 | 0,00 | 0,00 |
| 1.7.1.5.52.0.1.00.00.00 Transferências de Recursos de Complementação da União ao Fundeb - | 0,00 | 979.693,18 | 218.709,90 | 229.951,59 | 202.221,73 | 208.288,38 | 208.288,38 | 214.537,03 | 214.537,03 |
| 1.543.000.0000 - Transferências do FUNDEB - Complementação da União - VAAR | 0,00 | 979.693,18 | 218.709,90 | 229.951,59 | 202.221,73 | 208.288,38 | 208.288,38 | 214.537,03 | 214.537,03 |
| 1.7.1.6.50.0.1.01.00.00 Transferências de Recursos do Fundo Nacional de Assistência Social FNAS | 444.583,27 | 435.205,55 | 438.021,16 | 386.225,08 | 338.047,50 | 348.188,93 | 348.188,93 | 358.634,59 | 358.634,59 |
| 1.660.000.0000 - Transferência de Recursos do Fundo Nacional de Assistência | 444.583,27 | 435.205,55 | 438.021,16 | 386.225,08 | 338.047,50 | 348.188,93 | 348.188,93 | 358.634,59 | 358.634,59 |
| 1.7.1.6.50.0.1.03.00.00 Transferências de Recursos do Fundo Nacional de Assistência Social - | 0,00 | 0,00 | 100.000,00 | 0,00 | 0,00 | 0,00 | 0,00 | 0,00 | 0,00 |
| 1.660.000.0000 - Transferência de Recursos do Fundo Nacional de Assistência | 0,00 | 0,00 | 100.000,00 | 0,00 | 0,00 | 0,00 | 0,00 | 0,00 | 0,00 |
| 1.7.1.9.57.0.1.00.00.00 Transferência Especial da União - Principal | 90.755,80 | 100.000,00 | 198.000,00 | 99.148,14 | 85.500,93 | 88.065,96 | 88.065,96 | 90.707,94 | 90.707,94 |
| 1.706.000.3110 - Transferência Especial da União - PARLAMENTAR INDIVIDUAL | 90.755,80 | 100.000,00 | 198.000,00 | 99.148,14 | 85.500,93 | 88.065,96 | 88.065,96 | 90.707,94 | 90.707,94 |
| 1.7.1.9.58.0.1.00.00.00 Transferência Obrigatória Decorrente da Lei Complementar nº 176/2020 - | 624.808,05 | 593.661,36 | 531.182,97 | 563.133,39 | 437.932,65 | 451.070,63 | 451.070,63 | 464.602,75 | 464.602,75 |
| 1.501.000.0000 - Outros Recursos não Vinculados | 624.808,05 | 593.661,36 | 531.182,97 | 563.133,39 | 437.932,65 | 451.070,63 | 451.070,63 | 464.602,75 | 464.602,75 |
| 1.7.1.9.60.0.1.00.00.00 Transferências da Política Nacional Aldir Blanc de Fomento à Cultura - Lei | 0,00 | 305.611,72 | 0,00 | 330.593,15 | 288.979,58 | 297.648,97 | 297.648,97 | 306.578,44 | 306.578,44 |
| 1.719.000.0000 - Transferências da Política Nacional Aldir Blanc de Fomento à | 0,00 | 305.611,72 | 0,00 | 330.593,15 | 288.979,58 | 297.648,97 | 297.648,97 | 306.578,44 | 306.578,44 |
| 1.7.1.9.99.0.1.01.00.00 Outras Transferências de Recursos da União e de suas Entidades - AFM | 1.072.692,52 | 0,00 | 0,00 | 0,00 | 0,00 | 0,00 | 0,00 | 0,00 | 0,00 |
| 1.711.000.0000 - Demais Transferências Obrigatórias não Decorrentes de | 1.072.692,52 | 0,00 | 0,00 | 0,00 | 0,00 | 0,00 | 0,00 | 0,00 | 0,00 |



MUNICÍPIO DE OURO BRANCO - MG
LEI DE DIRETRIZES ORÇAMENTÁRIAS 2027
ANEXOS DA LEI Nº 4.320/64

Página: 13 / 17
Data: 12/05/2026

DEMONSTRATIVO DA EVOLUÇÃO DA RECEITA (Art. 22, III da Lei nº 4.320/64 e art. 12 da Lei nº 101/2000)

| Natureza da Receita | Especificação | Arrecadado | | | LDO | | Projeção | |
|-------------------------|---|---------------|---------------|---------------|---------------|---------------|---------------|---------------|
| | | 2023 | 2024 | 2025 | 2026 | 2027 | 2028 | 2029 |
| 1.7.1.9.99.0.1.06.00.00 | Outras Transferências de Recursos da União Destinadas ao Setor Cultural - | 374.060,75 | 0,00 | 0,00 | 0,00 | 0,00 | 0,00 | 0,00 |
| 1.7.15.000.0000 | - Transferências Destinadas ao Setor Cultural - LC nº 195/2022 - | 266.219,04 | 0,00 | 0,00 | 0,00 | 0,00 | 0,00 | 0,00 |
| 1.7.16.000.0000 | - Transferências Destinadas ao Setor Cultural - LC nº 195/2022 - | 107.841,71 | 0,00 | 0,00 | 0,00 | 0,00 | 0,00 | 0,00 |
| 1.7.2.1.50.0.1.00.00.00 | Cota-Parte do ICMS - Principal | 61.151.247,78 | 71.765.367,65 | 65.884.490,98 | 75.855.255,39 | 66.909.135,44 | 68.916.409,50 | 70.983.901,79 |
| 1.500.000.0000 | - Recursos não vinculados de Impostos | 45.863.435,52 | 54.021.380,24 | 49.413.368,07 | 56.891.441,54 | 50.181.851,58 | 51.687.307,13 | 53.237.926,34 |
| 1.500.000.1001 | - Recursos não vinculados de Impostos (Educação) | 3.821.953,29 | 4.530.189,11 | 4.117.780,95 | 4.740.953,47 | 4.181.820,97 | 4.307.275,60 | 4.436.493,87 |
| 1.500.000.1002 | - Recursos não vinculados de Impostos (Saúde) | 11.465.858,97 | 13.213.798,30 | 12.353.341,96 | 14.222.860,38 | 12.545.462,89 | 12.921.826,77 | 13.309.481,58 |
| 1.7.2.1.51.0.1.00.00.00 | Cota-Parte do IPVA - Principal | 8.353.049,49 | 8.885.052,53 | 9.873.770,97 | 10.415.626,89 | 10.776.007,57 | 11.099.287,80 | 11.432.266,43 |
| 1.500.000.0000 | - Recursos não vinculados de Impostos | 6.264.786,25 | 6.663.788,46 | 7.405.327,30 | 7.811.719,23 | 8.082.004,71 | 8.324.464,85 | 8.574.198,80 |
| 1.500.000.1001 | - Recursos não vinculados de Impostos (Educação) | 522.066,67 | 555.316,90 | 617.111,92 | 650.977,96 | 673.501,79 | 693.706,85 | 714.518,05 |
| 1.500.000.1002 | - Recursos não vinculados de Impostos (Saúde) | 1.566.196,57 | 1.665.947,17 | 1.851.331,75 | 1.952.929,70 | 2.020.501,07 | 2.081.116,10 | 2.143.549,58 |
| 1.7.2.1.52.0.1.00.00.00 | Cota-Parte do IPI - Municípios - Principal | 598.035,68 | 915.353,48 | 864.317,96 | 996.571,47 | 1.031.052,84 | 1.061.984,43 | 1.093.843,96 |
| 1.500.000.0000 | - Recursos não vinculados de Impostos | 448.521,35 | 686.515,11 | 648.238,46 | 746.398,73 | 772.224,13 | 795.390,86 | 819.252,58 |
| 1.500.000.1001 | - Recursos não vinculados de Impostos (Educação) | 37.383,98 | 57.209,61 | 54.019,89 | 63.573,05 | 65.772,67 | 67.745,85 | 69.778,23 |
| 1.500.000.1002 | - Recursos não vinculados de Impostos (Saúde) | 112.130,35 | 171.628,76 | 162.059,61 | 186.599,69 | 193.056,04 | 198.847,72 | 204.813,15 |
| 1.7.2.1.53.0.1.01.00.00 | Cota-Parte da Contribuição de Intervenção no Domínio Econômico - | 6.941,08 | 48.764,62 | 45.688,32 | 54.809,78 | 48.160,62 | 49.605,44 | 51.093,60 |
| 1.750.000.0000 | - Recursos da Contribuição de Intervenção no Domínio Econômico - | 6.941,08 | 48.764,62 | 45.688,32 | 54.809,78 | 48.160,62 | 49.605,44 | 51.093,60 |
| 1.7.2.2.50.0.1.00.00.00 | Cota-Parte da Compensação Financeira de Recursos Hídricos - Principal | 857.179,06 | 0,00 | 0,00 | 0,00 | 0,00 | 0,00 | 0,00 |
| 1.709.000.0000 | - Transferência da União referente à Compensação Financeira de | 857.179,06 | 0,00 | 0,00 | 0,00 | 0,00 | 0,00 | 0,00 |
| 1.7.2.3.50.0.1.01.00.00 | Transferências de Recursos do Sistema Único de Saúde SUS - Principal | 3.565.820,10 | 2.434.265,12 | 3.448.500,13 | 3.271.803,64 | 2.567.212,28 | 2.644.228,65 | 2.723.555,51 |
| 1.621.000.0000 | - Transferências Fundo a Fundo de Recursos do SUS provenientes | 3.565.820,10 | 2.434.265,12 | 3.448.500,13 | 3.271.803,64 | 2.567.212,28 | 2.644.228,65 | 2.723.555,51 |
| 1.7.2.3.50.0.1.02.00.00 | Transferências de Recursos do Sistema Único de Saúde SUS - Emenda | 353.823,00 | 0,00 | 0,00 | 0,00 | 0,00 | 0,00 | 0,00 |
| 1.621.000.0000 | - Transferências Fundo a Fundo de Recursos do SUS provenientes | 353.823,00 | 0,00 | 0,00 | 0,00 | 0,00 | 0,00 | 0,00 |
| 1.7.2.4.99.0.1.00.00.00 | Outras Transferências de Convênios dos Estados e DF e de Suas Entidades | 0,00 | 175.652,80 | 167.270,70 | 188.659,26 | 195.186,87 | 201.042,48 | 207.073,75 |
| 1.701.000.0000 | - Outras Transferências de Convênios ou Instrumentos Congêneres | 0,00 | 175.652,80 | 167.270,70 | 188.659,26 | 195.186,87 | 201.042,48 | 207.073,75 |
| 1.7.2.9.51.0.1.00.00.00 | Transferências de Estados destinadas à Assistência Social - Principal | 146.188,80 | 149.406,24 | 179.040,00 | 165.253,00 | 145.325,14 | 149.684,89 | 154.175,44 |
| 1.661.000.0000 | - Transferência de Recursos dos Fundos Estaduais de Assistência | 146.188,80 | 149.406,24 | 179.040,00 | 165.253,00 | 145.325,14 | 149.684,89 | 154.175,44 |
| 1.7.2.9.52.0.1.01.00.00 | Transferências de Recursos Destinados a Programas de Educação - | 231.185,96 | 254.304,59 | 365.439,77 | 286.413,50 | 250.874,70 | 258.400,94 | 266.152,97 |
| 1.576.001.0000 | - Transferências de Recursos dos Estados para Programas de | 231.185,96 | 254.304,59 | 365.439,77 | 286.413,50 | 250.874,70 | 258.400,94 | 266.152,97 |
| 1.7.2.9.53.0.1.00.00.00 | Cota-Parte da Transferência da Compensação Financeira das Perdas com | 0,00 | 0,00 | 302.715,04 | 318.274,59 | 279.893,86 | 288.290,68 | 296.939,40 |
| 1.502.000.0000 | - Recursos não vinculados da compensação de impostos. | 0,00 | 0,00 | 302.715,04 | 318.274,59 | 279.893,86 | 288.290,68 | 296.939,40 |
| 1.7.2.9.99.0.1.00.00.00 | Outras Transferências dos Estados e DF - Principal | 0,00 | 0,00 | 90.000,00 | 83.233,90 | 66.254,12 | 68.241,74 | 70.289,00 |
| 1.710.000.3210 | - Transferências dos Estados decorrentes de emendas | 0,00 | 0,00 | 90.000,00 | 83.233,90 | 66.254,12 | 68.241,74 | 70.289,00 |



MUNICÍPIO DE OURO BRANCO - MG
LEI DE DIRETRIZES ORÇAMENTÁRIAS 2027
ANEXOS DA LEI Nº 4.320/64

Página: 14 / 17
Data: 12/05/2026

DEMONSTRATIVO DA EVOLUÇÃO DA RECEITA (Art. 22, III da Lei nº 4.320/64 e art. 12 da Lei nº 101/2000)

| Natureza da Receita | Especificação | Arrecadado | | | LDO | | Projeção | |
|-------------------------|---|---------------|---------------|---------------|---------------|---------------|---------------|---------------|
| | | 2023 | 2024 | 2025 | 2026 | 2027 | 2028 | 2029 |
| 1.7.4.1.99.0.1.03.00.00 | Transferências de Instituições Privadas - Principal - IDOSO | 1.159.947,41 | 1.122.884,27 | 419.359,51 | 186.138,76 | 192.579,16 | 198.356,53 | 204.307,23 |
| 1.749.000.0000 | - Outras vinculações de transferências | 1.159.947,41 | 1.122.884,27 | 419.359,51 | 186.138,76 | 192.579,16 | 198.356,53 | 204.307,23 |
| 1.7.4.1.99.0.1.04.00.00 | Transferências de Instituições Privadas - Principal - FIA | 1.159.625,49 | 1.453.516,87 | 857.001,35 | 46.718,17 | 48.334,62 | 49.784,66 | 51.278,20 |
| 1.749.000.0000 | - Outras vinculações de transferências | 1.159.625,49 | 1.453.516,87 | 857.001,35 | 46.718,17 | 48.334,62 | 49.784,66 | 51.278,20 |
| 1.7.4.1.99.0.1.05.00.00 | Outras Transferências de Instituições Privadas | 0,00 | 0,00 | 1.000.000,00 | 0,00 | 0,00 | 0,00 | 0,00 |
| 1.501.000.0000 | - Outros Recursos não Vinculados | 0,00 | 0,00 | 1.000.000,00 | 0,00 | 0,00 | 0,00 | 0,00 |
| 1.7.5.1.50.0.1.00.00.00 | Transferências de Recursos do Fundo de Manutenção e Desenvolvimento | 35.619.505,78 | 38.553.330,40 | 45.246.885,28 | 48.329.802,39 | 49.221.476,97 | 50.698.121,28 | 52.219.064,92 |
| 1.540.000.0000 | - Transferências do FUNDEB - Impostos e Transferências de | 10.685.851,71 | 11.565.999,13 | 13.574.065,56 | 14.498.769,16 | 14.766.443,09 | 15.209.436,38 | 15.665.719,47 |
| 1.540.000.1070 | - Transferências do FUNDEB - Impostos e Transferências de | 24.933.654,07 | 26.987.331,27 | 31.672.819,72 | 33.831.033,23 | 34.455.033,88 | 35.488.684,90 | 36.553.345,45 |
| 1.7.5.9.99.0.1.00.00.00 | Demais Transferências de Outras Instituições Públicas - Principal | 0,00 | 1.019.296,07 | 1.091.659,83 | 1.145.439,41 | 991.723,12 | 1.021.474,81 | 1.052.119,06 |
| 1.749.000.0000 | - Outras vinculações de transferências | 0,00 | 34.196,00 | 0,00 | 36.195,89 | 37.448,26 | 38.571,71 | 39.728,86 |
| 1.759.005.0000 | - Recursos Vinculados a Fundos (Repasse tarifário para os Fundos | 0,00 | 985.100,07 | 1.091.659,83 | 1.109.243,52 | 954.274,86 | 982.903,10 | 1.012.390,20 |
| 1.7.9.1.99.0.1.01.00.00 | Outras Transferências de Pessoas Físicas - Principal | 12.900,00 | 1.871,08 | 447.295,43 | 3.180,30 | 3.290,34 | 3.389,05 | 3.490,72 |
| 1.749.000.0000 | - Outras vinculações de transferências | 12.900,00 | 1.871,08 | 447.295,43 | 3.180,30 | 3.290,34 | 3.389,05 | 3.490,72 |
| 1.7.9.9.99.0.1.00.00.00 | Outras Transferências Correntes - Principal | 0,00 | 0,00 | 0,00 | 0,00 | 0,00 | 0,00 | 0,00 |
| 1.749.000.0000 | - Outras vinculações de transferências | 0,00 | 0,00 | 0,00 | 0,00 | 0,00 | 0,00 | 0,00 |
| 1.9.1.1.01.0.1.01.00.00 | Multas Previstas em Legislação Específica - Principal | 65.003,00 | 153.078,78 | 467.530,01 | 289.109,35 | 252.323,91 | 259.893,63 | 267.690,44 |
| 1.501.000.0000 | - Outros Recursos não Vinculados | 0,00 | 0,00 | 176.751,53 | 0,00 | 0,00 | 0,00 | 0,00 |
| 1.752.000.0000 | - Recursos Vinculados ao Trânsito | 65.003,00 | 153.078,78 | 290.778,48 | 289.109,35 | 252.323,91 | 259.893,63 | 267.690,44 |
| 1.9.1.1.01.0.1.02.00.00 | Multas Previstas em Legislação Específica - Meio Ambiente | 52.669,25 | 73.736,95 | 0,00 | 0,00 | 0,00 | 0,00 | 0,00 |
| 1.501.000.0000 | - Outros Recursos não Vinculados | 52.669,25 | 0,00 | 0,00 | 0,00 | 0,00 | 0,00 | 0,00 |
| 1.759.000.0000 | - Recursos vinculados a fundos | 0,00 | 73.736,95 | 0,00 | 0,00 | 0,00 | 0,00 | 0,00 |
| 1.9.1.1.01.0.3.00.00.00 | Multas Previstas em Legislação Específica - Dívida Ativa | 2.128,82 | 33.024,44 | 4.755,39 | 27.392,59 | 28.340,37 | 29.190,58 | 30.066,30 |
| 1.501.000.0000 | - Outros Recursos não Vinculados | 2.128,82 | 33.024,44 | 4.755,39 | 27.392,59 | 28.340,37 | 29.190,58 | 30.066,30 |
| 1.9.1.1.01.0.4.00.00.00 | Multas Previstas em Legislação Específica - Dívida Ativa - Multas e Juros | 595,92 | 22.530,67 | 720,14 | 21.338,91 | 22.077,24 | 22.739,56 | 23.421,74 |
| 1.501.000.0000 | - Outros Recursos não Vinculados | 595,92 | 22.530,67 | 720,14 | 21.338,91 | 22.077,24 | 22.739,56 | 23.421,74 |
| 1.9.1.1.06.1.1.00.00.00 | Multas Administrativas por Danos Ambientais - Principal | 0,00 | 72.922,66 | 53.143,29 | 53.494,84 | 46.602,85 | 48.000,94 | 49.440,96 |
| 1.759.000.0000 | - Recursos vinculados a fundos | 0,00 | 72.922,66 | 53.143,29 | 53.494,84 | 46.602,85 | 48.000,94 | 49.440,96 |
| 1.9.1.1.08.0.1.00.00.00 | Multas Decorrentes de Sentenças Judiciais - Principal | 1.230.808,15 | 0,00 | 0,00 | 0,00 | 0,00 | 0,00 | 0,00 |
| 1.501.000.0000 | - Outros Recursos não Vinculados | 1.230.808,15 | 0,00 | 0,00 | 0,00 | 0,00 | 0,00 | 0,00 |
| 1.9.2.2.06.3.1.01.00.00 | Restituição de Despesas Primárias de Exercícios Anteriores | 13,00 | 0,00 | 0,00 | 0,00 | 0,00 | 0,00 | 0,00 |
| 1.500.000.0000 | - Recursos não vinculados de Impostos | 13,00 | 0,00 | 0,00 | 0,00 | 0,00 | 0,00 | 0,00 |
| 1.9.2.2.99.0.1.00.00.00 | Outras Restituições - Principal | 1.162.751,75 | 1.627.086,24 | 520.439,01 | 5.922.840,49 | 6.127.770,77 | 6.311.603,89 | 6.500.952,01 |



MUNICÍPIO DE OURO BRANCO - MG
LEI DE DIRETRIZES ORÇAMENTÁRIAS 2027
ANEXOS DA LEI Nº 4.320/64

Página: 15 / 17
Data: 12/05/2026

DEMONSTRATIVO DA EVOLUÇÃO DA RECEITA (Art. 22, III da Lei nº 4.320/64 e art. 12 da Lei nº 101/2000)

| Natureza da Receita | Especificação | Arrecadado | | | LDO | | Projeção | |
|---|---------------|---------------|---------------|---------------|---------------|---------------|---------------|---------------|
| | | 2023 | 2024 | 2025 | 2026 | 2027 | 2028 | 2029 |
| 1.500.000.0000 - Recursos não vinculados de Impostos | | 1.110.901,18 | 1.129.138,71 | 314.429,77 | 5.667.015,43 | 5.863.094,16 | 6.038.986,98 | 6.220.156,59 |
| 1.500.000.1001 - Recursos não vinculados de Impostos (Educação) | | 4.876,75 | 8.316,12 | 162,00 | 2.649,93 | 2.741,62 | 2.823,87 | 2.908,58 |
| 1.500.000.1002 - Recursos não vinculados de Impostos (Saúde) | | 200,00 | 54.233,24 | 19.672,86 | 36.002,70 | 37.248,39 | 38.365,84 | 39.516,82 |
| 1.501.000.0000 - Outros Recursos não Vinculados | | 0,00 | 400.334,14 | 0,00 | 25.746,94 | 26.637,78 | 27.436,91 | 28.260,02 |
| 1.540.000.0000 - Transferências do FUNDEB - Impostos e Transferências de | | 189,28 | 0,00 | 0,00 | 0,00 | 0,00 | 0,00 | 0,00 |
| 1.540.000.1070 - Transferências do FUNDEB - Impostos e Transferências de | | 0,00 | 0,00 | 0,00 | 0,00 | 0,00 | 0,00 | 0,00 |
| 1.600.000.0000 - Transferências Fundo a Fundo de Recursos do SUS provenientes | | 0,00 | 0,00 | 160,50 | 0,00 | 0,00 | 0,00 | 0,00 |
| 1.621.000.0000 - Transferências Fundo a Fundo de Recursos do SUS provenientes | | 0,00 | 0,00 | 0,00 | 0,00 | 0,00 | 0,00 | 0,00 |
| 1.660.000.0000 - Transferência de Recursos do Fundo Nacional de Assistência | | 0,00 | 150,00 | 130,00 | 191,47 | 198,10 | 204,05 | 210,17 |
| 1.661.000.0000 - Transferência de Recursos dos Fundos Especiais de Assistência | | 0,00 | 181,00 | 36,30 | 0,00 | 0,00 | 0,00 | 0,00 |
| 1.708.000.0000 - Transferência da União Referente à Compensação Financeira de | | 0,00 | 0,00 | 2.524,09 | 0,00 | 0,00 | 0,00 | 0,00 |
| 1.719.000.0000 - Transferências da Política Nacional Aldir Blanc de Fomento à | | 0,00 | 0,00 | 48,61 | 0,00 | 0,00 | 0,00 | 0,00 |
| 1.720.000.0000 - Transferência da União referentes às participações na exploração | | 0,00 | 0,00 | 30,00 | 0,00 | 0,00 | 0,00 | 0,00 |
| 1.749.000.0000 - Outras vinculações de transferências | | 46.584,54 | 34.733,03 | 183.214,88 | 191.234,02 | 197.850,72 | 203.786,24 | 209.899,83 |
| 1.759.005.0000 - Recursos Vinculados a Fundos (Repasso tarifário para os Fundos | | 0,00 | 0,00 | 30,00 | 0,00 | 0,00 | 0,00 | 0,00 |
| 1.9.4.1.99.0.2.00.00.00 - Outras Multas e Juros de Mora de Alienações de Bens Móveis - Multas e | | 0,00 | 450,00 | 0,00 | 0,00 | 0,00 | 0,00 | 0,00 |
| 1.755.000.0000 - Recursos de Alienação de Bens/Ativos - Administração Direta | | 0,00 | 450,00 | 0,00 | 0,00 | 0,00 | 0,00 | 0,00 |
| 1.9.9.9.12.1.1.00.00.00 - Encargos Legais pela Inscrição em Dívida Ativa - Principal | | 0,00 | 4.094,74 | 0,00 | 0,00 | 0,00 | 0,00 | 0,00 |
| 1.501.000.0000 - Outros Recursos não Vinculados | | 0,00 | 4.094,74 | 0,00 | 0,00 | 0,00 | 0,00 | 0,00 |
| 1.9.9.9.12.2.1.00.00.00 - Ônus de Sucumbência - Principal | | 0,00 | 0,00 | 2.529,38 | 0,00 | 0,00 | 0,00 | 0,00 |
| 1.501.000.0000 - Outros Recursos não Vinculados | | 0,00 | 0,00 | 2.529,38 | 0,00 | 0,00 | 0,00 | 0,00 |
| 1.9.9.9.99.2.1.00.00.00 - Outras Receitas Não Arrecadadas e Não Projétadas pela RFB - Primárias - | | 27.269,47 | 782,86 | 1.767,39 | 0,00 | 0,00 | 0,00 | 0,00 |
| 1.501.000.0000 - Outros Recursos não Vinculados | | 27.269,47 | 782,86 | 1.767,39 | 0,00 | 0,00 | 0,00 | 0,00 |
| 2.1.1.2.01.0.1.00.00.00 - Operações de Crédito Contratuais - Mercado Interno - Principal | | 17.474.256,88 | 25.519.302,49 | 11.552.604,76 | 18.216.863,75 | 29.705.481,83 | 30.596.646,28 | 31.514.545,67 |
| 1.754.000.0000 - Recursos de Operações de Crédito | | 17.474.256,88 | 25.519.302,49 | 11.552.604,76 | 18.216.863,75 | 29.705.481,83 | 30.596.646,28 | 31.514.545,67 |
| 2.2.1.3.01.0.1.01.00.00 - Alienação de Veículos | | 521.600,00 | 12.000,00 | 234.100,00 | 82.912,36 | 71.178,63 | 73.313,99 | 75.513,41 |
| 1.755.000.0000 - Recursos de Alienação de Bens/Ativos - Administração Direta | | 521.600,00 | 12.000,00 | 234.100,00 | 82.912,36 | 71.178,63 | 73.313,99 | 75.513,41 |
| 2.2.1.3.01.0.1.02.00.00 - Alienação de Móveis e Utensílios | | 17.230,00 | 6.300,00 | 9.060,00 | 0,00 | 0,00 | 0,00 | 0,00 |
| 1.755.000.0000 - Recursos de Alienação de Bens/Ativos - Administração Direta | | 17.230,00 | 6.300,00 | 9.060,00 | 0,00 | 0,00 | 0,00 | 0,00 |
| 2.2.1.3.01.0.1.03.00.00 - Alienação de Equipamentos | | 11.880,00 | 19.650,00 | 22.400,00 | 0,00 | 0,00 | 0,00 | 0,00 |
| 1.755.000.0000 - Recursos de Alienação de Bens/Ativos - Administração Direta | | 11.880,00 | 19.650,00 | 22.400,00 | 0,00 | 0,00 | 0,00 | 0,00 |
| 2.2.1.3.01.0.1.04.00.00 - Alienação de Outros Bens Móveis | | 12.160,00 | 0,00 | 8.750,00 | 0,00 | 0,00 | 0,00 | 0,00 |
| 1.755.000.0000 - Recursos de Alienação de Bens/Ativos - Administração Direta | | 12.160,00 | 0,00 | 8.750,00 | 0,00 | 0,00 | 0,00 | 0,00 |



MUNICÍPIO DE OURO BRANCO - MG
LEI DE DIRETRIZES ORÇAMENTÁRIAS 2027
ANEXOS DA LEI Nº 4.320/64

Página: 16 / 17
Data: 12/05/2026

DEMONSTRATIVO DA EVOLUÇÃO DA RECEITA (Art. 22, III da Lei nº 4.320/64 e art. 12 da Lei nº 101/2000)

| Natureza da Receita | Especificação | Arrecadado | | | LDO | | Projeção | |
|-------------------------|---|-----------------------|-----------------------|-----------------------|-----------------------|-----------------------|-----------------------|-----------------------|
| | | 2023 | 2024 | 2025 | 2026 | 2027 | 2028 | 2029 |
| 2.4.1.1.51.2.1.00.00.00 | Transferências de Recursos do Bloco de Estruturação da Rede de Serviços | 568.336,00 | 339.999,00 | 0,00 | 319.971,46 | 331.045,48 | 340.976,84 | 351.206,15 |
| 1.601.000.0000 | - Transferências Fundo a Fundo de Recursos do SUS provenientes | 568.336,00 | 339.999,00 | 0,00 | 319.971,46 | 331.045,48 | 340.976,84 | 351.206,15 |
| 2.4.1.4.50.0.1.00.00.00 | Transferências de Convênios da União para o Sistema Único de Saúde | 249.757,36 | 65.236,71 | 66.650,79 | 138.654,81 | 121.719,49 | 125.371,07 | 129.132,21 |
| 1.631.000.0000 | - Transferências do Governo Federal referentes a Convênios e | 249.757,36 | 65.236,71 | 66.650,79 | 138.654,81 | 121.719,49 | 125.371,07 | 129.132,21 |
| 2.4.1.4.51.0.1.00.00.00 | Transferências de Convênios da União destinadas a Programas de | 0,00 | 300.926,46 | 1.183.644,07 | 1.995.578,73 | 1.751.964,66 | 1.804.523,60 | 1.858.659,31 |
| 1.570.000.0000 | - Transferências do Governo Federal referentes a Convênios e | 0,00 | 300.926,46 | 1.183.644,07 | 1.995.578,73 | 1.751.964,66 | 1.804.523,60 | 1.858.659,31 |
| 2.4.1.4.52.0.1.00.00.00 | Transferências de Convênios da União destinadas a Programas de | 355.000,00 | 0,00 | 0,00 | 0,00 | 0,00 | 0,00 | 0,00 |
| 1.700.000.0000 | - Outras Transferências de Convênios ou Instrumentos Congêneres | 355.000,00 | 0,00 | 0,00 | 0,00 | 0,00 | 0,00 | 0,00 |
| 2.4.1.4.99.0.1.01.00.00 | Outras Transferências de Convênios da União e de Suas Entidades - | 2.609.831,00 | 0,00 | 0,00 | 600.952,10 | 366.413,99 | 377.406,41 | 388.728,60 |
| 1.700.000.0000 | - Outras Transferências de Convênios ou Instrumentos Congêneres | 2.609.831,00 | 0,00 | 0,00 | 600.952,10 | 366.413,99 | 377.406,41 | 388.728,60 |
| 2.4.1.9.51.0.1.00.00.00 | Transferência Especial da União - Principal | 100.000,00 | 0,00 | 198.000,00 | 0,00 | 0,00 | 0,00 | 0,00 |
| 1.706.000.3110 | - Transferência Especial da União - PARLAMENTAR INDIVIDUAL | 100.000,00 | 0,00 | 198.000,00 | 0,00 | 0,00 | 0,00 | 0,00 |
| 2.4.2.1.50.0.1.01.00.00 | Transferências de Recursos do Sistema Único de Saúde - SUS - Principal | 1.985.877,74 | 292.745,46 | 2.418.069,46 | 1.475.212,81 | 1.526.255,18 | 1.572.042,84 | 1.619.204,12 |
| 1.621.000.0000 | - Transferências Fundo a Fundo de Recursos do SUS provenientes | 1.985.877,74 | 292.745,46 | 2.418.069,46 | 1.475.212,81 | 1.526.255,18 | 1.572.042,84 | 1.619.204,12 |
| 2.4.2.2.51.0.1.00.00.00 | Transferências de Convênios dos Estados destinadas a Programas de | 0,00 | 0,00 | 564.312,55 | 0,00 | 0,00 | 0,00 | 0,00 |
| 1.571.000.0000 | - Transferências do Estado referentes a Convênios e Instrumentos | 0,00 | 0,00 | 564.312,55 | 0,00 | 0,00 | 0,00 | 0,00 |
| 2.4.2.2.99.0.1.00.00.00 | Outras Transferências de Convênios dos Estados e DF e de Suas Entidades | 116.904,00 | 0,00 | 0,00 | 0,00 | 0,00 | 0,00 | 0,00 |
| 1.701.000.3210 | - Outras transferências de convênio dos Estados e DF e suas | 116.904,00 | 0,00 | 0,00 | 0,00 | 0,00 | 0,00 | 0,00 |
| 2.4.2.9.99.0.1.01.00.00 | Outras Transferências de Recursos dos Estados - Principal | 0,00 | 0,00 | 910.000,00 | 0,00 | 0,00 | 0,00 | 0,00 |
| 1.710.000.3210 | - Transferências dos Estados decorrentes de emendas | 0,00 | 0,00 | 910.000,00 | 0,00 | 0,00 | 0,00 | 0,00 |
| 2.4.2.9.99.0.1.02.00.00 | Emendas Parlamentares - Transferência Especial Estados | 100.000,00 | 80.000,00 | 0,00 | 0,00 | 0,00 | 0,00 | 0,00 |
| 1.710.000.3210 | - Transferências dos Estados decorrentes de emendas | 0,00 | 80.000,00 | 0,00 | 0,00 | 0,00 | 0,00 | 0,00 |
| 1.710.010.0000 | - Transferência Especial dos Estados (Transf. Esp. Estado - Acordo | 100.000,00 | 0,00 | 0,00 | 0,00 | 0,00 | 0,00 | 0,00 |
| 2.4.3.2.99.0.1.00.00.00 | Outras Transferências de Convênios dos Municípios e de Suas Entidades - | 0,00 | 124.883,04 | 0,00 | 130.606,56 | 112.762,64 | 116.145,52 | 119.629,88 |
| 1.665.000.0000 | - Transferências de Convênios e Instrumentos Congêneres | 0,00 | 124.883,04 | 0,00 | 130.606,56 | 112.762,64 | 116.145,52 | 119.629,88 |
| Total Geral: | | 282.676.363,88 | 325.584.250,41 | 335.633.016,59 | 363.056.512,50 | 363.009.071,58 | 373.899.343,68 | 385.116.324,04 |



MUNICÍPIO DE OURO BRANCO - MG
LEI DE DIRETRIZES ORÇAMENTÁRIAS - 2027
DEMONSTRATIVO DA RECEITA E PLANOS DE APLICAÇÃO
DOS FUNDOS ESPECIAIS

Página: 1 / 5
Data: 12/05/2026

| RECEITA | Valor |
|--|-----------------------|
| 1.0.0.0.00.0.0.00.00.00 - Receitas Correntes | 329.022.249,68 |
| 2.0.0.0.00.0.0.00.00.00 - Receitas de Capital | 33.986.821,90 |
| Subtotal: | 363.009.071,58 |
| APLICAÇÃO DOS RECURSOS | Valor |
| 0 - ENCARGOS ESPECIAIS | 29.841.779,44 |
| 2045 - Manter o pagamento dos serviços da dívida | 23.120.359,00 |
| 2046 - Manter o pagamento do PASEP | 3.171.667,65 |
| 2048 - Manter o pagamento das despesas com inativos e pensionistas | 3.549.752,79 |
| 1 - APOIO ADMINISTRATIVO | 138.747.167,17 |
| 2000 - Manter as despesas com pessoal | 113.257.506,24 |
| 2001 - Garantir a prestação de serviços administrativos | 23.203.957,21 |
| 2002 - Adquirir equipamentos e material permanente | 546.617,68 |
| 2020 - Manter as atividades de Convênios e Parcerias | 400.000,00 |
| 2098 - Manter as atividades do Tratamento Fora de Domicílio - TFD | 1.339.086,04 |
| 100 - AÇÕES DO PODER LEGISLATIVO | 14.960.607,15 |
| 1500 - CONSTRUIR, RECUPER.AMPLIAÇÃO PRÉDIO CÂMARA MUNICIPAL | 50.000,00 |
| 2500 - AUXILIO DIVERSOS AOS AGENTES POLÍTICOS | 20.000,00 |
| 2501 - REMUNERAÇÃO AGENTES POLÍTICOS PARC. ÚNICA | 1.350.000,00 |
| 2502 - DESPESA VIAGEM VEREADORES REPRES. CÂM. CONG. SEMINÁRIOS | 40.000,00 |
| 2503 - CONTRIBUIÇÃO PARA ASSOC. DE VEREADORES | 8.000,00 |
| 2504 - FISCALIZ.FINANÇ.ORÇAM.EXTERNA ATOS MESA | 50.000,00 |
| 2505 - REMUNERAÇÃO SERVIDORES CÂMARA MUNICIPAL | 3.900.000,00 |
| 2506 - MANTER AS ATIVIDADES DA MESA DIRETORA CÂMARA MUNICIPAL | 80.000,00 |
| 2507 - REMUNERAR SERVIDORES CÂMARA MUN. INDENIZ.TRABALHISTA | 3.562.607,15 |
| 2508 - MANTER AS ATIVIDADES DIRET.GERAL CÂMARA MUNICIPAL | 4.090.000,00 |
| 2509 - CONTRAT. DE PESSOAL POR TEMPO DETERMINADO | 80.000,00 |
| 2510 - INCENTIVO A FORMAÇÃO E PREPARAÇÃO DOS SERV. LEGISLATIVO | 15.000,00 |
| 2511 - REGULARIZAÇÃO DE DEBITOS DESPESA EXERCÍCIO ANTERIOR | 100.000,00 |
| 2512 - AQUISIÇÃO EQUIPAMENTOS MAT.PERM.USO EXCLUSIVO CÂMARA | 500.000,00 |
| 2513 - REGULAR DEBITOS COM INSTITUTO PREVIDÊNCIA | 10.000,00 |
| 2514 - CONTRIBUIÇÃO PREV.SERV.AGENTES POLITICOS CÂMARA | 1.105.000,00 |
| 11 - OURO BRANCO ATIVO | 130.000,00 |
| 1001 - Construir e recuperar Espaços Esportivos | 19.000,00 |
| 2000 - Manter as despesas com pessoal | 16.000,00 |
| 2002 - Adquirir equipamentos e material permanente | 95.000,00 |
| 12 - EVENTOS ESPORTIVOS | 292.415,29 |
| 2019 - Realizar Eventos Esportivos | 292.415,29 |
| 13 - FUNDO MUNICIPAL DE ESPORTE | 48.000,00 |
| 2019 - Realizar Eventos Esportivos | 8.000,00 |
| 2020 - Manter as atividades de Convênios e Parcerias | 40.000,00 |
| 14 - TRANSPORTE ESCOLAR | 1.470.378,44 |
| 2021 - Manter as atividades do Transporte Escolar | 1.470.378,44 |
| 15 - GESTÃO DA INFRAESTRUTURA ESCOLAR | 6.425.708,38 |
| 1002 - Construir, ampliar e reformar Prédios Públicos | 5.075.708,38 |
| 2022 - Preservar e dar manutenção em Prédios Públicos | 1.350.000,00 |
| 16 - ESTRUTURA PARA O SABER | 6.514.681,68 |
| 2000 - Manter as despesas com pessoal | 100.000,00 |
| 2001 - Garantir a prestação de serviços administrativos | 661.222,28 |
| 2002 - Adquirir equipamentos e material permanente | 344.250,40 |
| 2023 - Garantir a distribuição de merenda | 1.961.432,55 |
| 2024 - Garantir o apoio educacional | 3.447.776,45 |



MUNICÍPIO DE OURO BRANCO - MG
LEI DE DIRETRIZES ORÇAMENTÁRIAS - 2027
DEMONSTRATIVO DA RECEITA E PLANOS DE APLICAÇÃO
DOS FUNDOS ESPECIAIS

Página: 2 / 5
Data: 12/05/2026

| | |
|--|---------------|
| 17 - CONVÊNIO E PARCERIAS EDUCACIONAIS | 9.362.509,04 |
| 2000 - Manter as despesas com pessoal | 767.609,24 |
| 2001 - Garantir a prestação de serviços administrativos | 8.360.671,41 |
| 2023 - Garantir a distribuição de merenda | 154.000,00 |
| 2024 - Garantir o apoio educacional | 80.228,39 |
| 18 - GESTÃO DA SEGURANÇA MUNICIPAL | 1.822.833,56 |
| 2025 - Manter o Convênio com a Polícia Militar | 276.400,00 |
| 2026 - Manter o Convênio com a Polícia Civil | 136.000,00 |
| 2027 - Ampliar e manter o projeto "Olho Vivo" | 985.992,00 |
| 2028 - Manter as atividades da Guarda Civil Municipal | 424.441,56 |
| 19 - MANUTENÇÃO CIVIL | 2.878.922,13 |
| 1004 - Ampliar e conservar redes de água potável | 1.034.000,00 |
| 1005 - Melhorar a acessibilidade, para pessoas com deficiência, em bens públicos | 4.000,00 |
| 2036 - Preservar e dar manutenção em praças, jardins, passarelas, canteiros e bens públicos | 650.000,00 |
| 2038 - Conservar e melhorar as estradas vicinais | 1.190.922,13 |
| 2 - FUNDO MUNICIPAL DE HABITAÇÃO DE INTERESSE SOCIAL - FMHIS | 168.000,00 |
| 2003 - Manter as atividades da Gerência de Habitação Popular | 168.000,00 |
| 20 - GESTÃO DE FROTAS E OFICINA | 1.149.611,07 |
| 2039 - Manter as atividades da Gerência de Frotas e Oficinas | 1.149.611,07 |
| 21 - ILUMINAÇÃO PÚBLICA | 4.871.862,20 |
| 1019 - Executar e modernizar a rede elétrica e de iluminação pública | 2.050.000,00 |
| 2099 - Manter a rede energia elétrica de iluminação pública | 2.821.862,20 |
| 22 - PLANEJAMENTO TERRITORIAL | 900.000,00 |
| 2043 - Estruturar o planejamento territorial do Município | 900.000,00 |
| 23 - OBRAS PÚBLICAS | 34.079.858,51 |
| 1002 - Construir, ampliar e reformar Prédios Públicos | 389.858,51 |
| 1006 - Construir e ampliar redes pluviais | 2.700.000,00 |
| 1007 - Construir praças, parques, jardins, passarelas e canteiros | 2.100.000,00 |
| 1008 - Pavimentar vias públicas | 15.750.000,00 |
| 1009 - Abrir novas vias públicas | 5.500.000,00 |
| 1010 - Controlar erosões | 1.200.000,00 |
| 1011 - Construir pontes e bueiros na área urbana | 1.000.000,00 |
| 2040 - Manter vias públicas | 2.400.000,00 |
| 2041 - Elaborar projetos das obras públicas | 1.000.000,00 |
| 2042 - Executar sinalização de vias urbanas | 2.040.000,00 |
| 24 - LIMPEZA URBANA | 8.542.793,90 |
| 2044 - Manter as atividades do serviço de limpeza urbana e coleta de lixo | 8.542.793,90 |
| 25 - ATENDIMENTO AMBULATORIAL, HOSPITALAR E EMERGENCIAL | 43.403.116,84 |
| 1013 - Ampliar e reformar o Hospital Raymundo Campos | 45.000,00 |
| 2049 - Manter as atividades do Hospital Raymundo Campos | 26.078.748,74 |
| 2050 - Manter as atividades do ambulatório de especialidades médicas | 2.000.536,00 |
| 2051 - Manter as atividades da saúde - via consórcios | 14.388.194,34 |
| 2052 - Manter as atividades de saúde - via convênio/termos de colaboração | 781.384,00 |
| 2053 - Manter as atividades do Programa "Mais Médicos" | 109.253,76 |
| 26 - ATENÇÃO PRIMÁRIA | 19.777.972,20 |
| 1014 - Construir, ampliar e reformar Unidades Básicas de Saúde - UBS | 190.537,00 |
| 2054 - Manter as atividades da Estratégia Saúde da Família - ESF | 14.547.682,00 |
| 2055 - Manter as atividades dos Agentes Comunitários de Saúde - ACS | 4.905.300,00 |
| 2056 - Manter as atividades de saúde do Práticas Integrativas e Complementares em Saúde - PICS | 134.453,20 |
| 27 - SAÚDE BUCAL | 4.969.863,80 |
| 2057 - Manter as atividades do Centro de Especialidade Odontológica - CEO | 3.084.844,00 |
| 2058 - Manter as atividades da Equipe de Saúde Bucal - ESB | 1.885.019,80 |
| 28 - PREVENÇÃO E CONTROLE DE DOENÇAS | 2.534.451,03 |



MUNICÍPIO DE OURO BRANCO - MG
LEI DE DIRETRIZES ORÇAMENTÁRIAS - 2027
DEMONSTRATIVO DA RECEITA E PLANOS DE APLICAÇÃO
DOS FUNDOS ESPECIAIS

Página: 3 / 5
Data: 12/05/2026

| | |
|---|---------------------|
| 2059 - Manter as atividades da Vigilância Epidemiológica | 2.467.202,03 |
| 2060 - Manter as atividades da Vigilância Ambiental | 67.249,00 |
| 29 - VIGILÂNCIA SANITÁRIA DE PRODUTOS E SERVIÇOS | 943.803,60 |
| 2061 - Manter as atividades da Vigilância Sanitária | 943.803,60 |
| 3 - ATENÇÃO AO ÁLCOOL E DROGAS NA ASSISTÊNCIA SOCIAL | 203.000,00 |
| 2005 - Manter as atividades do Conselho Municipal Antidrogas - COMAD | 2.000,00 |
| 2006 - Manter as atividades do Serviço de Enfrentamento ao Crack e outras | 200.000,00 |
| 2107 - Implantar Projeto Minha Vida Vale Ouro | 1.000,00 |
| 30 - ASSISTÊNCIA FARMACÊUTICA | 1.038.352,00 |
| 2062 - Manter as atividades da Farmácia Básica | 963.352,00 |
| 2063 - Manter a assistência farmacêutica à população carente | 75.000,00 |
| 31 - SAÚDE MENTAL | 3.529.227,40 |
| 1016 - Construir, ampliar e reformar Prédio da Saúde Mental | 31.038,00 |
| 2064 - Manter as atividades do Centro de Atenção Psicossocial - CAPS | 1.727.113,40 |
| 2065 - Manter as atividades do CreSer | 1.771.076,00 |
| 32 - ASSISTÊNCIA NUTRICIONAL | 100.000,00 |
| 2066 - Manter as atividades de assistência nutricional à população carente | 100.000,00 |
| 33 - SAÚDE DA CRIANÇA | 136.733,40 |
| 1017 - Construir, ampliar e reformar o Centro Especializado de Atendimento à Criança e ao Adolescente | 55.000,00 |
| 2067 - Manter as atividades de assistência a saúde da criança e do adolescente | 81.733,40 |
| 34 - SAÚDE CONECTADA | 480.000,00 |
| 2068 - Manter as atividades de assistência médica - Via Telemedicina | 480.000,00 |
| 35 - SAÚDE DA MULHER | 46.557,00 |
| 2069 - Manter as atividades de assistência a saúde da mulher | 46.557,00 |
| 37 - VALORIZAÇÃO DA SAÚDE DO IDOSO | 46.557,00 |
| 2070 - Manter as atividades de assistência a saúde do idoso | 46.557,00 |
| 39 - FUNDO MUNICIPAL DE DESENVOLVIMENTO ECONÔMICO | 2.829,21 |
| 2072 - Manter as atividades do Fundo de Desenvolvimento Econômico | 2.829,21 |
| 4 - GESTÃO DO SUAS | 962.552,03 |
| 2001 - Garantir a prestação de serviços administrativos | 1.000,00 |
| 2008 - Manter as atividades do Fundo Municipal de Assistência Social | 87.000,00 |
| 2009 - Manter as atividades do Conselho Municipal de Assistência Social | 51.000,00 |
| 2020 - Manter as atividades de Convênios e Parcerias | 823.552,03 |
| 40 - UNIDADES DE DESENVOLVIMENTO ECONÔMICO - UDE | 18.173,01 |
| 2073 - Manter as atividades da UDE Ouro Park Empresarial - Cidade Administrativa | 3.988,47 |
| 2074 - Manter as atividades da UDE São Francisco | 3.988,47 |
| 2075 - Manter as atividades da UDE Carreiras - Distrito Industrial | 3.988,47 |
| 2076 - Manter as atividades da UDE Mercado Municipal - Mercado dos Tropeiros | 3.103,80 |
| 2077 - Manter as atividades da Incubadora de Feirantes e Produtores Locais | 3.103,80 |
| 41 - REDE SIM - LIBERDADE ECONÔMICA | 1.034,60 |
| 1018 - Implementar REDESIM | 1.034,60 |
| 42 - CONVÊNIOS E PARCERIAS | 1.208.192,19 |
| 2078 - Manter as atividades com convênios, programas, termos de fomento e prestações de serviço | 1.208.192,19 |
| 43 - FUNDO MUNICIPAL DE DESENVOLVIMENTO RURAL | 5.173,00 |
| 2079 - Manter as atividades do Fundo de Desenvolvimento Rural | 5.173,00 |
| 44 - AGRICULTURA FAMILIAR E DO DESENVOLVIMENTO RURAL | 22.761,20 |
| 2080 - Manter as atividades da Agricultura Familiar e do Desenvolvimento Rural | 22.761,20 |
| 45 - FUNDO MUNICIPAL DE SANEAMENTO BÁSICO | 1.095.641,45 |
| 2081 - Manter as atividades do Fundo de Saneamento Básico | 1.095.641,45 |
| 46 - TRATAMENTO DE RESÍDUOS SÓLIDOS URBANOS | 1.703.944,32 |
| 2082 - Manter as atividades de tratamento de resíduos sólidos urbanos | 1.703.944,32 |
| 47 - SANEAMENTO PARA TODOS | 62.076,00 |



MUNICÍPIO DE OURO BRANCO - MG
LEI DE DIRETRIZES ORÇAMENTÁRIAS - 2027
DEMONSTRATIVO DA RECEITA E PLANOS DE APLICAÇÃO
DOS FUNDOS ESPECIAIS

Página: 4 / 5
Data: 12/05/2026

| | |
|--|--------------|
| 2083 - Manter as atividades com projetos | 15.519,00 |
| 2084 - Manter as atividades de Saneamento Básico | 15.519,00 |
| 2085 - Manter as atividades do PLANSOB | 15.519,00 |
| 2086 - Manter as atividades da Coleta Seletiva e de Resíduos Sólidos | 15.519,00 |
| 48 - ÁGUAS E FLORESTAS PROTEGIDAS | 15.519,00 |
| 2087 - Manter as atividades de Conservação de águas e florestas | 15.519,00 |
| 49 - CONSELHO MUNICIPAL DO TURISMO | 17.588,20 |
| 2089 - Manter as atividades do Conselho Municipal do Turismo | 17.588,20 |
| 50 - FUNDO MUNICIPAL DE TURISMO | 51.730,00 |
| 2090 - Manter as atividades do Fundo Municipal de Turismo | 51.730,00 |
| 51 - PLANO DE ACELERAÇÃO DO TURISMO | 22.076,00 |
| 2091 - Desenvolver o turismo municipal | 22.076,00 |
| 52 - BEM ESTAR ANIMAL | 205.536,00 |
| 2092 - Manter as atividades do Bem Estar Animal | 41.384,00 |
| 2093 - Manter as atividades da clínica de atendimento veterinário | 164.152,00 |
| 53 - OURO BRANCO MAIS BONITA | 10.346,00 |
| 2094 - Manter os serviços de poda e plantio de árvores | 8.276,80 |
| 2095 - Manter as atividades do viveiro municipal | 2.069,20 |
| 54 - FUNDO MUNICIPAL DE MEIO AMBIENTE | 419.691,45 |
| 2096 - Manter as atividades do Fundo Municipal de Meio Ambiente | 419.691,45 |
| 56 - EDUCAÇÃO AMBIENTAL | 17.588,20 |
| 2088 - Realizar atividades de educação ambiental | 17.588,20 |
| 57 - PATRIMÔNIO HISTÓRICO | 891.343,00 |
| 2029 - Fomentar, manter e conservar bens materiais e imateriais | 891.343,00 |
| 58 - GERÊNCIA DA JUVENTUDE | 1.330.900,08 |
| 2033 - Manter as atividades da Casa da Juventude | 1.310.900,08 |
| 2034 - Manter as atividades do Fundo Municipal de Juventude | 20.000,00 |
| 59 - CULTURA | 1.221.089,04 |
| 2030 - Manter as atividades do Fundo Municipal de Cultura | 1.221.089,04 |
| 60 - EVENTOS CULTURAIS | 4.755.400,00 |
| 2020 - Manter as atividades de Convênios e Parcerias | 2.300.000,00 |
| 2032 - Realizar eventos culturais | 2.455.400,00 |
| 8 - DIREITOS HUMANOS | 331.400,00 |
| 2010 - Projeto Voluntários Sociais | 319.400,00 |
| 2012 - Manter as atividades do Conselho Municipal dos Direitos da Mulher | 2.000,00 |
| 2013 - Manter as atividades do Conselho Municipal dos Direitos da Pessoa com Deficiência | 1.000,00 |
| 2014 - Manter as atividades do Conselho Municipal da Criança e do Adolescente | 2.000,00 |
| 2015 - Manter as atividades do Fundo Municipal da Criança e do Adolescente | 2.000,00 |
| 2016 - Manter as atividades do Fundo Municipal do Idoso | 2.000,00 |
| 2097 - Implantar e manter as atividades da Equoterapia | 1.000,00 |
| 2103 - Manter as atividades do Conselho Municipal de Direitos da Pessoa Idosa | 2.000,00 |
| 9 - PARCERIAS PÚBLICO-PRIVADA SOCIOASSISTENCIAIS | 716.698,53 |
| 2101 - Implantar o Centro de Referência da Mulher | 1.000,00 |
| 2102 - Repasse de Recurso - FIA | 450.975,40 |
| 2104 - Repasse de Recursos - FMI | 260.723,13 |
| 2105 - Implantar Projeto Rede de Frente | 2.000,00 |
| 2106 - Implantar Projeto Conectando Gerações | 2.000,00 |
| 9999 - RESERVA DE CONTIGENCIA | 8.503.026,84 |
| 2100 - Reserva de Contingência | 8.503.026,84 |

Subtotal: 363.009.071,58

Total geral das receitas: 363.009.071,58
Total geral das aplicações dos recursos: 363.009.071,58



MUNICÍPIO DE OURO BRANCO - MG
LEI DE DIRETRIZES ORÇAMENTÁRIAS - 2027
**QUADRO DEMONSTRATIVO DAS DOTAÇÕES POR ÓRGÃO DO
GOVERNO E DA ADMINISTRAÇÃO - QDD**

Página: 1 / 88
Data: 12/05/2026

| FUNCIONAL PROGRAMÁTICA DETALHADA POR DESPESA E RECURSOS | VALOR DA DESPESA | TOTAL DO AGRUPADOR |
|--|------------------|---------------------|
| ÓRGÃO: 01.000 GABINETE DO PREFEITO MUNICIPAL | | 9.521.642,10 |
| UNIDADE: 01.001 COORD. GABINETE DO PREFEITO MUNICIPAL | | 9.521.642,10 |
| 04.122.0001.2000 - Manter as despesas com pessoal | | 906.296,22 |
| 3.1.90.11.00.00.00 - Vencimentos e Vantagens Fixas - Pessoal Civil | 665.693,16 | |
| 1.500.000.0000 - Recursos não vinculados de Impostos | 665.693,16 | |
| 3.1.90.13.00.00.00 - Obrigações Patronais | 123.431,38 | |
| 1.500.000.0000 - Recursos não vinculados de Impostos | 123.431,38 | |
| 3.1.90.94.00.00.00 - Indenizações e Restituições Trabalhistas | 10.000,00 | |
| 1.500.000.0000 - Recursos não vinculados de Impostos | 10.000,00 | |
| 3.3.90.14.00.00.00 - Diárias - Pessoal Civil | 40.000,00 | |
| 1.500.000.0000 - Recursos não vinculados de Impostos | 40.000,00 | |
| 3.3.90.33.00.00.00 - Passagens e Despesas com Locomoção | 1.000,00 | |
| 1.500.000.0000 - Recursos não vinculados de Impostos | 1.000,00 | |
| 3.3.90.46.00.00.00 - Auxílio-alimentação | 46.171,68 | |
| 1.500.000.0000 - Recursos não vinculados de Impostos | 46.171,68 | |
| 3.3.90.93.00.00.00 - Indenizações e Restituições | 20.000,00 | |
| 1.500.000.0000 - Recursos não vinculados de Impostos | 20.000,00 | |
| 04.122.0001.2001 - Garantir a prestação de serviços administrativos | | 112.319,04 |
| 3.3.90.30.00.00.00 - Material de Consumo | 427,68 | |
| 1.500.000.0000 - Recursos não vinculados de Impostos | 427,68 | |
| 3.3.90.39.00.00.00 - Outros Serviços de Terceiros - Pessoa Jurídica | 111.891,36 | |
| 1.500.000.0000 - Recursos não vinculados de Impostos | 111.891,36 | |
| 99.999.9999.2100 - Reserva de Contingência | | 8.503.026,84 |
| 9.9.99.90.00.00.00 - Reserva de Contingência ou Reserva do RPPS | 8.503.026,84 | |
| 1.500.000.0000 - Recursos não vinculados de Impostos | 8.503.026,84 | |
| ÓRGÃO: 02.000 GABINETE DO VICE-PREFEITO | | 489.189,76 |



MUNICÍPIO DE OURO BRANCO - MG
LEI DE DIRETRIZES ORÇAMENTÁRIAS - 2027
**QUADRO DEMONSTRATIVO DAS DOTAÇÕES POR ÓRGÃO DO
GOVERNO E DA ADMINISTRAÇÃO - QDD**

Página: 2 / 88
Data: 12/05/2026

| FUNCIONAL PROGRAMÁTICA DETALHADA POR DESPESA E RECURSOS | VALOR DA DESPESA | TOTAL DO AGRUPADOR |
|--|------------------|---------------------|
| UNIDADE: 02.001 COORD. GABINETE DO VICE-PREFEITO | | 489.188,78 |
| 04.122.0001.2000 - Manter as despesas com pessoal | | 483.188,78 |
| 3.1.90.11.00.00.00.00 - Vencimentos e Vantagens Fixas - Pessoal Civil | 356.452,41 | |
| 1.500.000.0000 - Recursos não vinculados de Impostos | 356.452,41 | |
| 3.1.90.13.00.00.00.00 - Obrigações Patronais | 58.196,37 | |
| 1.500.000.0000 - Recursos não vinculados de Impostos | 58.196,37 | |
| 3.1.90.94.00.00.00.00 - Indenizações e Restituições Trabalhistas | 5.000,00 | |
| 1.500.000.0000 - Recursos não vinculados de Impostos | 5.000,00 | |
| 3.3.90.14.00.00.00.00 - Diárias - Pessoal Civil | 15.000,00 | |
| 1.500.000.0000 - Recursos não vinculados de Impostos | 15.000,00 | |
| 3.3.90.46.00.00.00.00 - Auxílio-alimentação | 33.540,00 | |
| 1.500.000.0000 - Recursos não vinculados de Impostos | 33.540,00 | |
| 3.3.90.93.00.00.00.00 - Indenizações e Restituições | 15.000,00 | |
| 1.500.000.0000 - Recursos não vinculados de Impostos | 15.000,00 | |
| 04.122.0001.2001 - Garantir a prestação de serviços administrativos | | 5.000,00 |
| 3.3.90.30.00.00.00.00 - Material de Consumo | 5.000,00 | |
| 1.500.000.0000 - Recursos não vinculados de Impostos | 5.000,00 | |
| 04.122.0001.2002 - Adquirir equipamentos e material permanente | | 1.000,00 |
| 3.3.90.39.00.00.00.00 - Outros Serviços de Terceiros - Pessoa Jurídica | 1.000,00 | |
| 1.500.000.0000 - Recursos não vinculados de Impostos | 1.000,00 | |
| ÓRGÃO: 03.000 PROCURADORIA JURÍDICA | | 2.746.390,90 |
| UNIDADE: 03.001 PROCURADORIA GERAL | | 2.746.390,90 |
| 04.122.0001.2000 - Manter as despesas com pessoal | | 1.319.042,26 |
| 3.1.90.11.00.00.00.00 - Vencimentos e Vantagens Fixas - Pessoal Civil | 987.382,37 | |
| 1.500.000.0000 - Recursos não vinculados de Impostos | 987.382,37 | |
| 3.1.90.13.00.00.00.00 - Obrigações Patronais | 182.737,49 | |



MUNICÍPIO DE OURO BRANCO - MG
LEI DE DIRETRIZES ORÇAMENTÁRIAS - 2027
**QUADRO DEMONSTRATIVO DAS DOTAÇÕES POR ÓRGÃO DO
GOVERNO E DA ADMINISTRAÇÃO - QDD**

Página: 3 / 88
Data: 12/05/2026

| FUNCIONAL PROGRAMÁTICA DETALHADA POR DESPESA E RECURSOS | VALOR DA DESPESA | TOTAL DO AGRUPADOR |
|---|-------------------------|---------------------------|
| 1.500.000.0000 - Recursos não vinculados de Impostos | 182.737,49 | |
| 3.1.90.16.00.00.00 - Outras Despesas Variáveis - Pessoal Civil | 2.000,00 | |
| 1.500.000.0000 - Recursos não vinculados de Impostos | 2.000,00 | |
| 3.1.90.94.00.00.00 - Indenizações e Restituições Trabalhistas | 20.000,00 | |
| 1.500.000.0000 - Recursos não vinculados de Impostos | 20.000,00 | |
| 3.3.90.14.00.00.00 - Diárias - Pessoal Civil | 5.000,00 | |
| 1.500.000.0000 - Recursos não vinculados de Impostos | 5.000,00 | |
| 3.3.90.36.00.00.00 - Outros Serviços de Terceiros - Pessoa Física | 121.922,40 | |
| 1.500.000.0000 - Recursos não vinculados de Impostos | 121.922,40 | |
| 04.122.0001.2001 - Garantir a prestação de serviços administrativos | | 1.427.348,64 |
| 3.3.90.30.00.00.00 - Material de Consumo | 2.000,00 | |
| 1.500.000.0000 - Recursos não vinculados de Impostos | 2.000,00 | |
| 3.3.90.39.00.00.00 - Outros Serviços de Terceiros - Pessoa Jurídica | 1.284.368,64 | |
| 1.500.000.0000 - Recursos não vinculados de Impostos | 0,00 | |
| 1.704.000.0000 - Transferências da União Referentes a Compensações Financeiras pela Exploração de Recursos Naturais | 1.284.368,64 | |
| 3.3.90.40.00.00.00 - Serviços de Tecnologia da Informação e Comunicação - Pessoa Jurídica | 18.000,00 | |
| 1.500.000.0000 - Recursos não vinculados de Impostos | 18.000,00 | |
| 3.3.90.46.00.00.00 - Auxílio-alimentação | 122.980,00 | |
| 1.500.000.0000 - Recursos não vinculados de Impostos | 122.980,00 | |
| ÓRGÃO: 04-000 CONTROLADORIA GERAL | | 1.112.338,73 |
| UNIDADE: 04.001 COORD. CONTROLADORIA GERAL | | 1.112.338,73 |
| 04.122.0001.2000 - Manter as despesas com pessoal | | 694.706,17 |
| 3.1.90.11.00.00.00 - Vencimentos e Vantagens Fixas - Pessoal Civil | 499.361,89 | |
| 1.500.000.0000 - Recursos não vinculados de Impostos | 499.361,89 | |
| 3.1.90.13.00.00.00 - Obrigações Patronais | 74.904,28 | |
| 1.500.000.0000 - Recursos não vinculados de Impostos | 74.904,28 | |



MUNICÍPIO DE OURO BRANCO - MG
LEI DE DIRETRIZES ORÇAMENTÁRIAS - 2027
**QUADRO DEMONSTRATIVO DAS DOTAÇÕES POR ÓRGÃO DO
GOVERNO E DA ADMINISTRAÇÃO - QDD**

Página: 4 / 88
Data: 12/05/2026

| FUNCIONAL PROGRAMÁTICA DETALHADA POR DESPESA E RECURSOS | VALOR DA DESPESA | TOTAL DO AGRUPADOR |
|---|-------------------|----------------------|
| 3.1.90.92.00.00.00 - Despesas de Exercícios Anteriores | 5.000,00 | |
| 1.500.000.0000 - Recursos não vinculados de Impostos | 5.000,00 | |
| 3.1.90.94.00.00.00 - Indenizações e Restituições Trabalhistas | 10.000,00 | |
| 1.500.000.0000 - Recursos não vinculados de Impostos | 10.000,00 | |
| 3.3.90.14.00.00.00 - Diárias - Pessoal Civil | 10.000,00 | |
| 1.500.000.0000 - Recursos não vinculados de Impostos | 10.000,00 | |
| 3.3.90.33.00.00.00 - Passagens e Despesas com Locomoção | 5.000,00 | |
| 1.500.000.0000 - Recursos não vinculados de Impostos | 5.000,00 | |
| 3.3.90.46.00.00.00 - Auxílio-alimentação | 89.440,00 | |
| 1.500.000.0000 - Recursos não vinculados de Impostos | 89.440,00 | |
| 3.3.90.93.00.00.00 - Indenizações e Restituições | 1.000,00 | |
| 1.500.000.0000 - Recursos não vinculados de Impostos | 1.000,00 | |
| 04.122.0001.2001 - Garantir a prestação de serviços administrativos | 411.132,56 | |
| 3.3.90.30.00.00.00 - Material de Consumo | 500,00 | |
| 1.500.000.0000 - Recursos não vinculados de Impostos | 500,00 | |
| 3.3.90.35.00.00.00 - Serviços de Consultoria | 324.347,10 | |
| 1.500.000.0000 - Recursos não vinculados de Impostos | 324.347,10 | |
| 3.3.90.39.00.00.00 - Outros Serviços de Terceiros - Pessoa Jurídica | 71.356,86 | |
| 1.500.000.0000 - Recursos não vinculados de Impostos | 71.356,86 | |
| 3.3.90.40.00.00.00 - Serviços de Tecnologia da Informação e Comunicação - Pessoa Jurídica | 14.928,60 | |
| 1.500.000.0000 - Recursos não vinculados de Impostos | 14.928,60 | |
| 04.122.0001.2002 - Adquirir equipamentos e material permanente | 6.500,00 | |
| 4.4.90.52.00.00.00 - Equipamentos e Material Permanente | 6.500,00 | |
| 1.500.000.0000 - Recursos não vinculados de Impostos | 6.500,00 | |
| ÓRGÃO: 05.000 SEC. MUN. DE GOVERNO | | 4.328.835,54 |
| UNIDADE: 05.001 COORD. SEC. GOVERNO | | 1.642.404,883 |



MUNICÍPIO DE OURO BRANCO - MG
LEI DE DIRETRIZES ORÇAMENTÁRIAS - 2027
**QUADRO DEMONSTRATIVO DAS DOTAÇÕES POR ÓRGÃO DO
GOVERNO E DA ADMINISTRAÇÃO - QDD**

Página: 5 / 88
Data: 12/05/2026

| FUNCIONAL PROGRAMÁTICA DETALHADA POR DESPESA E RECURSOS | VALOR DA DESPESA | TOTAL DO AGRUPADOR |
|--|------------------|---------------------|
| 04.122.0001.2000 - Manter as despesas com pessoal | | 1,484,185,16 |
| 3.1.90.11.00.00.00.00 - Vencimentos e Vantagens Fixas - Pessoal Civil | 1.061,386,69 | |
| 1.500.000.0000 - Recursos não vinculados de Impostos | 1.061,386,69 | |
| 3.1.90.13.00.00.00.00 - Obrigações Patronais | 168.918,47 | |
| 1.500.000.0000 - Recursos não vinculados de Impostos | 168.918,47 | |
| 3.1.90.94.00.00.00.00 - Indenizações e Restituições Trabalhistas | 20.000,00 | |
| 1.500.000.0000 - Recursos não vinculados de Impostos | 20.000,00 | |
| 3.3.90.14.00.00.00.00 - Diárias - Pessoal Civil | 25.000,00 | |
| 1.500.000.0000 - Recursos não vinculados de Impostos | 25.000,00 | |
| 3.3.90.30.00.00.00.00 - Material de Consumo | 10.000,00 | |
| 1.500.000.0000 - Recursos não vinculados de Impostos | 10.000,00 | |
| 3.3.90.46.00.00.00.00 - Auxílio-alimentação | 178.880,00 | |
| 1.500.000.0000 - Recursos não vinculados de Impostos | 178.880,00 | |
| 3.3.90.93.00.00.00.00 - Indenizações e Restituições | 20.000,00 | |
| 1.500.000.0000 - Recursos não vinculados de Impostos | 20.000,00 | |
| 04.122.0001.2001 - Garantir a prestação de serviços administrativos | | 3.000,00 |
| 3.3.90.30.00.00.00.00 - Material de Consumo | 3.000,00 | |
| 1.500.000.0000 - Recursos não vinculados de Impostos | 3.000,00 | |
| 04.122.0001.2002 - Adquirir equipamentos e material permanente | | 5.000,00 |
| 4.4.90.52.00.00.00.00 - Equipamentos e Material Permanente | 5.000,00 | |
| 1.500.000.0000 - Recursos não vinculados de Impostos | 5.000,00 | |
| 04.122.0042.2078 - Manter as atividades com convênios, programas, termos de fomento e prestações de serviço | | 150.215,52 |
| 3.3.70.41.00.00.00.00 - Contribuições | 22.392,00 | |
| 1.500.000.0000 - Recursos não vinculados de Impostos | 22.392,00 | |
| 3.3.71.70.00.00.00.00 - Rateio pela Participação em Consórcio Público | 127.823,52 | |
| 1.500.000.0000 - Recursos não vinculados de Impostos | 127.823,52 | |



MUNICÍPIO DE OURO BRANCO - MG
LEI DE DIRETRIZES ORÇAMENTÁRIAS - 2027
**QUADRO DEMONSTRATIVO DAS DOTAÇÕES POR ÓRGÃO DO
GOVERNO E DA ADMINISTRAÇÃO - QDD**

Página: 6 / 88
Data: 12/05/2026

| FUNCIONAL PROGRAMÁTICA DETALHADA POR DESPESA E RECURSOS | VALOR DA DESPESA | TOTAL DO AGRUPADOR |
|--|------------------|---------------------|
| UNIDADE: 05.002 GERÊNCIA DE JORNALISMO E COMUNICAÇÃO | | 2.228.628,47 |
| 04.122.0001.2001 - Garantir a prestação de serviços administrativos | | 2.228.628,47 |
| 3.3.90.39.00.00.00.00 - Outros Serviços de Terceiros - Pessoa Jurídica | 1.255.012,79 | |
| 1.500.000.0000 - Recursos não vinculados de Impostos | 1.255.012,79 | |
| 3.3.90.40.00.00.00.00 - Serviços de Tecnologia da Informação e Comunicação - Pessoa Jurídica | 973.615,68 | |
| 1.500.000.0000 - Recursos não vinculados de Impostos | 973.615,68 | |
| UNIDADE: 05.003 FUNDO MUNICIPAL DE HABITAÇÃO DE INTERESSE SOCIAL | | 457.806,39 |
| 04.122.0001.2001 - Garantir a prestação de serviços administrativos | | 286.806,39 |
| 3.3.90.39.00.00.00.00 - Outros Serviços de Terceiros - Pessoa Jurídica | 286.806,39 | |
| 1.500.000.0000 - Recursos não vinculados de Impostos | 286.806,39 | |
| 04.122.0001.2002 - Adquirir equipamentos e material permanente | | 3.000,00 |
| 4.4.90.52.00.00.00.00 - Equipamentos e Material Permanente | 3.000,00 | |
| 1.500.000.0000 - Recursos não vinculados de Impostos | 3.000,00 | |
| 04.122.0002.2003 - Manter as atividades da Gerência de Habitação Popular | | 165.000,00 |
| 3.3.50.43.00.00.00.00 - Subvenções Sociais | 100.000,00 | |
| 1.500.000.0000 - Recursos não vinculados de Impostos | 100.000,00 | |
| 3.3.90.32.00.00.00.00 - Material, Bem ou Serviço para Distrib. Gratuita | 5.000,00 | |
| 1.500.000.0000 - Recursos não vinculados de Impostos | 5.000,00 | |
| 3.3.90.48.00.00.00.00 - Outros Auxílios Financeiros a Pessoas Físicas | 60.000,00 | |
| 1.500.000.0000 - Recursos não vinculados de Impostos | 60.000,00 | |
| 16.482.0002.2003 - Manter as atividades da Gerência de Habitação Popular | | 3.000,00 |
| 4.4.90.51.00.00.00.00 - Obras e Instalações | 3.000,00 | |
| 1.500.000.0000 - Recursos não vinculados de Impostos | 3.000,00 | |
| ÓRGÃO: 06.000 SEC. MUN. DE PLANEJAMENTO E GESTÃO | | 712.469,86 |
| UNIDADE: 06.001 COORD. SEC. PLANEJAMENTO E GESTÃO | | 712.469,86 |
| 04.122.0001.2000 - Manter as despesas com pessoal | | 657.711,90 |
| | | 115 |



MUNICÍPIO DE OURO BRANCO - MG
LEI DE DIRETRIZES ORÇAMENTÁRIAS - 2027
**QUADRO DEMONSTRATIVO DAS DOTACIONES POR ÓRGÃO DO
GOVERNO E DA ADMINISTRAÇÃO - QDD**

Página: 7 / 88
Data: 12/05/2026

| FUNCIONAL PROGRAMÁTICA DETALHADA POR DESPESA E RECURSOS | VALOR DA DESPESA | TOTAL DO AGRUPADOR |
|--|------------------|--------------------|
| 3.1.90.11.00.00.00.00 - Vencimentos e Vantagens Fixas - Pessoal Civil | 485.935,97 | |
| 1.500.000.0000 - Recursos não vinculados de Impostos | 485.935,97 | |
| 3.1.90.13.00.00.00.00 - Obrigações Patronais | 94.604,25 | |
| 1.500.000.0000 - Recursos não vinculados de Impostos | 94.604,25 | |
| 3.1.90.94.00.00.00.00 - Indenizações e Restituições Trabalhistas | 10.000,00 | |
| 1.500.000.0000 - Recursos não vinculados de Impostos | 10.000,00 | |
| 3.3.90.14.00.00.00.00 - Diárias - Pessoal Civil | 10.000,00 | |
| 1.500.000.0000 - Recursos não vinculados de Impostos | 10.000,00 | |
| 3.3.90.33.00.00.00.00 - Passagens e Despesas com Locomoção | 1.000,00 | |
| 1.500.000.0000 - Recursos não vinculados de Impostos | 1.000,00 | |
| 3.3.90.46.00.00.00.00 - Auxílio-alimentação | 46.171,68 | |
| 1.500.000.0000 - Recursos não vinculados de Impostos | 46.171,68 | |
| 3.3.90.93.00.00.00.00 - Indenizações e Restituições | 10.000,00 | |
| 1.500.000.0000 - Recursos não vinculados de Impostos | 10.000,00 | |
| 04.122.0001.2001 - Garantir a prestação de serviços administrativos | 53.757,96 | |
| 3.3.90.30.00.00.00.00 - Material de Consumo | 2.000,00 | |
| 1.500.000.0000 - Recursos não vinculados de Impostos | 2.000,00 | |
| 3.3.90.35.00.00.00.00 - Serviços de Consultoria | 33.972,00 | |
| 1.500.000.0000 - Recursos não vinculados de Impostos | 33.972,00 | |
| 3.3.90.39.00.00.00.00 - Outros Serviços de Terceiros - Pessoa Jurídica | 10.000,00 | |
| 1.500.000.0000 - Recursos não vinculados de Impostos | 10.000,00 | |
| 3.3.90.40.00.00.00.00 - Serviços de Tecnologia da Informação e Comunicação - Pessoa Jurídica | 7.785,96 | |
| 1.500.000.0000 - Recursos não vinculados de Impostos | 7.785,96 | |
| 04.122.0001.2002 - Adquirir equipamentos e material permanente | 1.000,00 | |
| 4.4.90.52.00.00.00.00 - Equipamentos e Material Permanente | 1.000,00 | |
| 1.500.000.0000 - Recursos não vinculados de Impostos | 1.000,00 | |



MUNICÍPIO DE OURO BRANCO - MG
LEI DE DIRETRIZES ORÇAMENTÁRIAS - 2027
**QUADRO DEMONSTRATIVO DAS DOTAÇÕES POR ÓRGÃO DO
GOVERNO E DA ADMINISTRAÇÃO - QDD**

Página: 8 / 88
Data: 12/05/2026

| FUNCIONAL PROGRAMÁTICA DETALHADA POR DESPESA E RECURSOS | VALOR DA DESPESA | TOTAL DO AGRUPADOR |
|--|------------------|----------------------|
| ÓRGÃO: 07.000 SEC. MUN. DE ADMINISTRAÇÃO | | 15.777.401,44 |
| UNIDADE: 07.001 COORD. SEC. ADMINISTRAÇÃO | | 15.777.401,44 |
| 04.122.0001.2000 - Manter as despesas com pessoal | | 4.842.441,57 |
| 3.1.90.11.00.00.00.00 - Vencimentos e Vantagens Fixas - Pessoal Civil | 3.381.358,71 | |
| 1.500.000.0000 - Recursos não vinculados de Impostos | 3.101.464,85 | |
| 1.502.000.0000 - Recursos não vinculados da compensação de impostos. | 279.893,86 | |
| 3.1.90.13.00.00.00.00 - Obrigações Patronais | 571.694,80 | |
| 1.500.000.0000 - Recursos não vinculados de Impostos | 571.694,80 | |
| 3.1.90.16.00.00.00.00 - Outras Despesas Variáveis - Pessoal Civil | 17.378,63 | |
| 1.500.000.0000 - Recursos não vinculados de Impostos | 17.378,63 | |
| 3.1.90.91.00.00.00.00 - Sentenças Judiciais | 1.000,00 | |
| 1.500.000.0000 - Recursos não vinculados de Impostos | 1.000,00 | |
| 3.1.90.92.00.00.00.00 - Despesas de Exercícios Anteriores | 1.000,00 | |
| 1.500.000.0000 - Recursos não vinculados de Impostos | 1.000,00 | |
| 3.3.90.14.00.00.00.00 - Diárias - Pessoal Civil | 12.831,00 | |
| 1.500.000.0000 - Recursos não vinculados de Impostos | 12.831,00 | |
| 3.3.90.36.00.00.00.00 - Outros Serviços de Terceiros - Pessoa Física | 108.039,65 | |
| 1.500.000.0000 - Recursos não vinculados de Impostos | 108.039,65 | |
| 3.3.90.46.00.00.00.00 - Auxílio-alimentação | 614.900,00 | |
| 1.500.000.0000 - Recursos não vinculados de Impostos | 614.900,00 | |
| 3.3.90.93.00.00.00.00 - Indenizações e Restituições | 134.238,78 | |
| 1.500.000.0000 - Recursos não vinculados de Impostos | 134.238,78 | |
| 04.122.0001.2001 - Garantir a prestação de serviços administrativos | | 2.990.791,87 |
| 3.3.90.30.00.00.00.00 - Material de Consumo | 245.822,65 | |
| 1.500.000.0000 - Recursos não vinculados de Impostos | 245.822,65 | |
| 3.3.90.34.00.00.00.00 - Outras Desp.de Pessoal Decor.de Cont.Terceirização | 254.533,44 | |



MUNICÍPIO DE OURO BRANCO - MG
LEI DE DIRETRIZES ORÇAMENTÁRIAS - 2027
**QUADRO DEMONSTRATIVO DAS DOTAÇÕES POR ÓRGÃO DO
GOVERNO E DA ADMINISTRAÇÃO - QDD**

Página: 9 / 88
Data: 12/05/2026

| FUNCIONAL PROGRAMÁTICA DETALHADA POR DESPESA E RECURSOS | VALOR DA DESPESA | TOTAL DO AGRUPADOR |
|---|------------------|---------------------|
| 1.500.000.0000 - Recursos não vinculados de Impostos | 254.533,44 | |
| 3.3.90.36.00.00.00 - Outros Serviços de Terceiros - Pessoa Física | 63.600,00 | |
| 1.500.000.0000 - Recursos não vinculados de Impostos | 63.600,00 | |
| 3.3.90.39.00.00.00 - Outros Serviços de Terceiros - Pessoa Jurídica | 1.953.690,22 | |
| 1.500.000.0000 - Recursos não vinculados de Impostos | 1.953.690,22 | |
| 3.3.90.40.00.00.00 - Serviços de Tecnologia da Informação e Comunicação - Pessoa Jurídica | 471.145,56 | |
| 1.500.000.0000 - Recursos não vinculados de Impostos | 471.145,56 | |
| 3.3.90.91.00.00.00 - Sentenças Judiciais | 1.000,00 | |
| 1.500.000.0000 - Recursos não vinculados de Impostos | 1.000,00 | |
| 3.3.90.92.00.00.00 - Despesas de Exercícios Anteriores | 1.000,00 | |
| 1.500.000.0000 - Recursos não vinculados de Impostos | 1.000,00 | |
| 04.122.0001.2002 - Adquirir equipamentos e material permanente | | 82.747,56 |
| 4.4.90.52.00.00.00 - Equipamentos e Material Permanente | 82.747,56 | |
| 1.755.000.0000 - Recursos de Alienação de Bens/Ativos - Administração Direta | 82.747,56 | |
| 28.843.0000.2045 - Manter o pagamento dos serviços de dívida | | 1.140.000,00 |
| 4.6.90.71.00.00.00 - Principal da Dívida Contratual Resgatado | 1.140.000,00 | |
| 1.500.000.0000 - Recursos não vinculados de Impostos | 1.140.000,00 | |
| 28.846.0000.2046 - Manter o pagamento do PASEP | | 3.171.667,65 |
| 3.3.90.47.00.00.00 - Obrigações Tributárias e Contributivas | 3.171.667,65 | |
| 1.500.000.0000 - Recursos não vinculados de Impostos | 3.085.354,38 | |
| 1.501.000.0000 - Outros Recursos não Vinculados | 5.110,64 | |
| 1.573.000.0000 - Royalties e Participação Especial de Petróleo e Gás Natural Vinculados à Educação-Lei nº 12.858/2013 | 18.006,07 | |
| 1.635.000.0000 - Royalties e Participação Especial de Petróleo e Gás Natural vinculados à Saúde - Lei nº 12.858/2013 | 6.177,87 | |
| 1.704.000.0000 - Transferências da União Referentes a Compensações Financeiras pela Exploração de Recursos Naturais | 42.663,89 | |
| 1.708.000.0000 - Transferência da União Referente à Compensação Financeira de Recursos Minerais | 5.402,23 | |
| 1.720.000.0000 - Transferência da União referentes às participações na exploração de Petróleo e Gás Natural destinadas ao FEP - Lei | 8.158,95 | |



MUNICÍPIO DE OURO BRANCO - MG
LEI DE DIRETRIZES ORÇAMENTÁRIAS - 2027
**QUADRO DEMONSTRATIVO DAS DOTAÇÕES POR ÓRGÃO DO
GOVERNO E DA ADMINISTRAÇÃO - QDD**

Página: 10 / 88
Data: 12/05/2026

| FUNCIONAL PROGRAMÁTICA DETALHADA POR DESPESA E RECURSOS | VALOR DA DESPESA | TOTAL DO AGRUPADOR |
|---|------------------|---------------------|
| 1.750.000.0000 - Recursos da Contribuição de Intervenção no Domínio Econômico - CIDE | 793,62 | |
| 04.122.0000.2048 - Manter o pagamento das despesas com inativos e pensionistas | | 3.549.752,79 |
| 3.1.90.01.00.00.00.00 - Aposentadorias, Reserva Remunerada e Reformas | 2.605.625,50 | |
| 1.500.000.0000 - Recursos não vinculados de Impostos | 2.605.625,50 | |
| 3.1.90.03.00.00.00.00 - Pensões | 944.127,29 | |
| 1.500.000.0000 - Recursos não vinculados de Impostos | 944.127,29 | |
| ÓRGÃO: 08.000 SEC. MUN. DE FINANÇAS | | 3.780.596,61 |
| UNIDADE: 08.001 COORD. SEC. FINANÇAS | | 3.780.596,61 |
| 04.123.0001.2000 - Manter as despesas com pessoal | | 2.615.039,82 |
| 3.1.90.11.00.00.00.00 - Vencimentos e Vantagens Fixas - Pessoal Civil | 1.881.290,31 | |
| 1.500.000.0000 - Recursos não vinculados de Impostos | 1.881.290,31 | |
| 3.1.90.13.00.00.00.00 - Obrigações Patronais | 299.452,38 | |
| 1.500.000.0000 - Recursos não vinculados de Impostos | 299.452,38 | |
| 3.1.90.16.00.00.00.00 - Outras Despesas Variáveis - Pessoal Civil | 30.802,38 | |
| 1.500.000.0000 - Recursos não vinculados de Impostos | 30.802,38 | |
| 3.1.90.94.00.00.00.00 - Indenizações e Restituições Trabalhistas | 16.101,32 | |
| 1.500.000.0000 - Recursos não vinculados de Impostos | 16.101,32 | |
| 3.3.90.14.00.00.00.00 - Diárias - Pessoal Civil | 1.880,00 | |
| 1.500.000.0000 - Recursos não vinculados de Impostos | 1.880,00 | |
| 3.3.90.36.00.00.00.00 - Outros Serviços de Terceiros - Pessoa Física | 16.139,99 | |
| 1.500.000.0000 - Recursos não vinculados de Impostos | 16.139,99 | |
| 3.3.90.46.00.00.00.00 - Auxílio-alimentação | 369.373,44 | |
| 1.500.000.0000 - Recursos não vinculados de Impostos | 369.373,44 | |
| 04.123.0001.2001 - Garantir a prestação de serviços administrativos | | 1.144.424,82 |
| 3.3.90.30.00.00.00.00 - Material de Consumo | 53.704,95 | |
| 1.500.000.0000 - Recursos não vinculados de Impostos | 53.704,95 | |



MUNICÍPIO DE OURO BRANCO - MG
LEI DE DIRETRIZES ORÇAMENTÁRIAS - 2027
**QUADRO DEMONSTRATIVO DAS DOTAÇÕES POR ÓRGÃO DO
GOVERNO E DA ADMINISTRAÇÃO - QDD**

Página: 11 / 88
Data: 12/05/2026

| FUNCIONAL PROGRAMÁTICA DETALHADA POR DESPESA E RECURSOS | VALOR DA DESPESA | TOTAL DO AGRUPADOR |
|---|------------------|---------------------|
| 3.3.90.35.00.00.00 - Serviços de Consultoria | 144.000,00 | |
| 1.500.000.0000 - Recursos não vinculados de Impostos | 144.000,00 | |
| 3.3.90.39.00.00.00 - Outros Serviços de Terceiros - Pessoa Jurídica | 329.990,07 | |
| 1.500.000.0000 - Recursos não vinculados de Impostos | 329.990,07 | |
| 3.3.90.40.00.00.00 - Serviços de Tecnologia da Informação e Comunicação - Pessoa Jurídica | 616.729,80 | |
| 1.500.000.0000 - Recursos não vinculados de Impostos | 616.729,80 | |
| 04.123.0001.2002 - Adquirir equipamentos e material permanente | | 21.131,97 |
| 4.4.90.52.00.00.00 - Equipamentos e Material Permanente | 21.131,97 | |
| 1.500.000.0000 - Recursos não vinculados de Impostos | 21.131,97 | |
| ÓRGÃO: 09.000 SEC. MUN. DE DESENVOLVIMENTO SOCIAL | | 8.516.851,10 |
| UNIDADE: 09.001 COORD. SEC. DESENVOLVIMENTO SOCIAL | | 3.385.091,04 |
| 08.122.0001.2000 - Manter as despesas com pessoal | | 2.729.691,04 |
| 3.1.90.11.00.00.00 - Vencimentos e Vantagens Fixas - Pessoal Civil | 1.643.738,72 | |
| 1.500.000.0000 - Recursos não vinculados de Impostos | 1.643.738,72 | |
| 3.1.90.13.00.00.00 - Obrigações Patronais | 357.643,88 | |
| 1.500.000.0000 - Recursos não vinculados de Impostos | 357.643,88 | |
| 3.1.90.16.00.00.00 - Outras Despesas Variáveis - Pessoal Civil | 35.868,44 | |
| 1.500.000.0000 - Recursos não vinculados de Impostos | 35.868,44 | |
| 3.1.90.94.00.00.00 - Indenizações e Restituições Trabalhistas | 1.000,00 | |
| 1.500.000.0000 - Recursos não vinculados de Impostos | 1.000,00 | |
| 3.3.90.46.00.00.00 - Auxílio-alimentação | 691.440,00 | |
| 1.500.000.0000 - Recursos não vinculados de Impostos | 691.440,00 | |
| 08.122.0001.2001 - Garantir a prestação de serviços administrativos | | 130.000,00 |
| 3.3.90.14.00.00.00 - Diárias - Pessoal Civil | 4.000,00 | |
| 1.500.000.0000 - Recursos não vinculados de Impostos | 4.000,00 | |
| 3.3.90.30.00.00.00 - Material de Consumo | 1.000,00 | |



MUNICÍPIO DE OURO BRANCO - MG
LEI DE DIRETRIZES ORÇAMENTÁRIAS - 2027
**QUADRO DEMONSTRATIVO DAS DOTAÇÕES POR ÓRGÃO DO
GOVERNO E DA ADMINISTRAÇÃO - QDD**

Página: 12 / 88
Data: 12/05/2026

| FUNCIONAL PROGRAMÁTICA DETALHADA POR DESPESA E RECURSOS | VALOR DA DESPESA | TOTAL DO AGRUPADOR |
|--|-------------------------|---------------------------|
| 1.500.000.0000 - Recursos não vinculados de Impostos | 1.000,00 | |
| 3.3.90.34.00.00.00 - Outras Desp.de Pessoal Decor.de Cont.Terceirização | 1.000,00 | |
| 1.500.000.0000 - Recursos não vinculados de Impostos | 1.000,00 | |
| 3.3.90.39.00.00.00 - Outros Serviços de Terceiros - Pessoa Jurídica | 120.000,00 | |
| 1.500.000.0000 - Recursos não vinculados de Impostos | 120.000,00 | |
| 3.3.90.40.00.00.00 - Serviços de Tecnologia da Informação e Comunicação - Pessoa Jurídica | 1.000,00 | |
| 1.500.000.0000 - Recursos não vinculados de Impostos | 1.000,00 | |
| 3.3.90.47.00.00.00 - Obrigações Tributárias e Contributivas | 1.000,00 | |
| 1.500.000.0000 - Recursos não vinculados de Impostos | 1.000,00 | |
| 3.3.90.92.00.00.00 - Despesas de Exercícios Anteriores | 1.000,00 | |
| 1.500.000.0000 - Recursos não vinculados de Impostos | 1.000,00 | |
| 3.3.90.93.00.00.00 - Indenizações e Restituições | 1.000,00 | |
| 1.500.000.0000 - Recursos não vinculados de Impostos | 1.000,00 | |
| 08.122.0001.2002 - Adquirir equipamentos e material permanente | | 1.000,00 |
| 4.4.90.52.00.00.00 - Equipamentos e Material Permanente | 1.000,00 | |
| 1.500.000.0000 - Recursos não vinculados de Impostos | 1.000,00 | |
| 08.244.0003.2005 - Manter as atividades do Conselho Municipal Antidrogas - COMAD | | 2.000,00 |
| 3.3.90.14.00.00.00 - Diárias - Pessoal Civil | 1.000,00 | |
| 1.500.000.0000 - Recursos não vinculados de Impostos | 1.000,00 | |
| 3.3.90.30.00.00.00 - Material de Consumo | 1.000,00 | |
| 1.500.000.0000 - Recursos não vinculados de Impostos | 1.000,00 | |
| 08.245.0003.2006 - Manter as atividades do Serviço de Enfrentamento ao Crack e outras | | 200.000,00 |
| 3.3.50.43.00.00.00 - Subvenções Sociais | 200.000,00 | |
| 1.500.000.0000 - Recursos não vinculados de Impostos | 200.000,00 | |
| 08.244.0008.2010 - Projeto Voluntários Sociais | | 319.400,00 |
| 3.3.90.30.00.00.00 - Material de Consumo | 1.000,00 | |

121



MUNICÍPIO DE OURO BRANCO - MG
LEI DE DIRETRIZES ORÇAMENTÁRIAS - 2027
**QUADRO DEMONSTRATIVO DAS DOTAÇÕES POR ÓRGÃO DO
GOVERNO E DA ADMINISTRAÇÃO - QDD**

Página: 13 / 88
Data: 12/05/2026

| FUNCIONAL PROGRAMÁTICA DETALHADA POR DESPESA E RECURSOS | VALOR DA DESPESA | TOTAL DO AGRUPADOR |
|---|-------------------------|---------------------------|
| 1.500.000.0000 - Recursos não vinculados de Impostos | 1.000,00 | |
| 3.3.90.32.00.00.00 - Material, Bem ou Serviço para Distrib. Gratuita | 317.400,00 | |
| 1.500.000.0000 - Recursos não vinculados de Impostos | 317.400,00 | |
| 3.3.90.39.00.00.00 - Outros Serviços de Terceiros - Pessoa Jurídica | 1.000,00 | |
| 1.500.000.0000 - Recursos não vinculados de Impostos | 1.000,00 | |
| 08.244.0008.2013 - Manter as atividades do Conselho Municipal dos Direitos da Pessoa com Deficiência | 1.000,00 | 1.000,00 |
| 3.3.90.30.00.00.00 - Material de Consumo | 1.000,00 | |
| 1.500.000.0000 - Recursos não vinculados de Impostos | 1.000,00 | |
| 08.244.0008.2097 - Implantar e manter as atividades da Equoterapia | 1.000,00 | 1.000,00 |
| 3.3.50.43.00.00.00 - Subvenções Sociais | 1.000,00 | |
| 1.500.000.0000 - Recursos não vinculados de Impostos | 1.000,00 | |
| 08.244.0003.2107 - Implantar Projeto Minha Vida Vale Ouro | 1.000,00 | 1.000,00 |
| 3.3.50.43.00.00.00 - Subvenções Sociais | 1.000,00 | |
| 1.500.000.0000 - Recursos não vinculados de Impostos | 1.000,00 | |
| UNIDADE: 09.002 FUNDO MUNICIPAL DE ASSISTÊNCIA SOCIAL | 962.552,03 | 1.000,00 |
| 08.122.0004.2001 - Garantir a prestação de serviços administrativos | 1.000,00 | 1.000,00 |
| 3.3.90.33.00.00.00 - Passagens e Despesas com Locomoção | 1.000,00 | |
| 1.500.000.0000 - Recursos não vinculados de Impostos | 1.000,00 | |
| 08.245.0004.2008 - Manter as atividades do Fundo Municipal de Assistência Social | 87.000,00 | 87.000,00 |
| 3.3.90.14.00.00.00 - Diárias - Pessoal Civil | 6.000,00 | |
| 1.500.000.0000 - Recursos não vinculados de Impostos | 1.000,00 | |
| 1.660.000.0000 - Transferência de Recursos do Fundo Nacional de Assistência Social - FNAS | 5.000,00 | |
| 3.3.90.30.00.00.00 - Material de Consumo | 6.000,00 | |
| 1.500.000.0000 - Recursos não vinculados de Impostos | 1.000,00 | |
| 1.660.000.0000 - Transferência de Recursos do Fundo Nacional de Assistência Social - FNAS | 5.000,00 | |
| 3.3.90.33.00.00.00 - Passagens e Despesas com Locomoção | 2.000,00 | |



MUNICÍPIO DE OURO BRANCO - MG
LEI DE DIRETRIZES ORÇAMENTÁRIAS - 2027
**QUADRO DEMONSTRATIVO DAS DOTAÇÕES POR ÓRGÃO DO
GOVERNO E DA ADMINISTRAÇÃO - QDD**

Página: 14 / 88
Data: 12/05/2026

| FUNCIONAL PROGRAMÁTICA DETALHADA POR DESPESA E RECURSOS | VALOR DA DESPESA | TOTAL DO AGRUPADOR |
|--|-------------------|--------------------|
| 1.500.000.0000 - Recursos não vinculados de Impostos | 1.000,00 | |
| 1.660.000.0000 - Transferência de Recursos do Fundo Nacional de Assistência Social - FNAS | 1.000,00 | |
| 3.3.90.39.00.00.00 - Outros Serviços de Terceiros - Pessoa Jurídica | 51.000,00 | |
| 1.500.000.0000 - Recursos não vinculados de Impostos | 1.000,00 | |
| 1.660.000.0000 - Transferência de Recursos do Fundo Nacional de Assistência Social - FNAS | 50.000,00 | |
| 3.3.90.40.00.00.00 - Serviços de Tecnologia da Informação e Comunicação - Pessoa Jurídica | 20.000,00 | |
| 1.500.000.0000 - Recursos não vinculados de Impostos | 10.000,00 | |
| 1.660.000.0000 - Transferência de Recursos do Fundo Nacional de Assistência Social - FNAS | 10.000,00 | |
| 3.3.90.93.00.00.00 - Indenizações e Restituições | 2.000,00 | |
| 1.660.000.0000 - Transferência de Recursos do Fundo Nacional de Assistência Social - FNAS | 2.000,00 | |
| 08.245.0004.2009 - Manter as atividades do Conselho Municipal de Assistência Social | 51.000,00 | 51.000,00 |
| 3.3.90.36.00.00.00 - Outros Serviços de Terceiros - Pessoa Física | 1.000,00 | |
| 1.660.000.0000 - Transferência de Recursos do Fundo Nacional de Assistência Social - FNAS | 1.000,00 | |
| 3.3.90.39.00.00.00 - Outros Serviços de Terceiros - Pessoa Jurídica | 50.000,00 | |
| 1.660.000.0000 - Transferência de Recursos do Fundo Nacional de Assistência Social - FNAS | 50.000,00 | |
| 08.245.0004.2020 - Manter as atividades de Convênios e Parcerias | 823.552,03 | 823.552,03 |
| 3.3.50.34.00.00.00 - Outras Desp.de Pessoal Decor.de Cont.Terceirização | 140.000,00 | |
| 1.500.000.0000 - Recursos não vinculados de Impostos | 140.000,00 | |
| 3.3.50.43.00.00.00 - Subvenções Sociais | 683.552,03 | |
| 1.500.000.0000 - Recursos não vinculados de Impostos | 682.552,03 | |
| 1.660.000.0000 - Transferência de Recursos do Fundo Nacional de Assistência Social - FNAS | 1.000,00 | |
| 1.661.000.0000 - Transferência de Recursos dos Fundos Estaduais de Assistência Social | 0,00 | |
| UNIDADE: 09.003 PROGRAMA BOLSA FAMÍLIA FED. CAD. ÚNICO | 511.337,10 | 511.337,10 |
| 08.246.0001.2000 - Manter as despesas com pessoal | 425.605,02 | 425.605,02 |
| 3.1.90.11.00.00.00 - Vencimentos e Vantagens Fixas - Pessoal Civil | 362.361,52 | |
| 1.500.000.0000 - Recursos não vinculados de Impostos | 361.361,52 | |



MUNICÍPIO DE OURO BRANCO - MG
LEI DE DIRETRIZES ORÇAMENTÁRIAS - 2027
**QUADRO DEMONSTRATIVO DAS DOTAÇÕES POR ÓRGÃO DO
GOVERNO E DA ADMINISTRAÇÃO - QDD**

Página: 15 / 88
Data: 12/05/2026

| FUNCIONAL PROGRAMÁTICA DETALHADA POR DESPESA E RECURSOS | VALOR DA DESPESA | TOTAL DO AGRUPADOR |
|---|-------------------------|---------------------------|
| 1.660.000.0000 - Transferência de Recursos do Fundo Nacional de Assistência Social - FNAS | 1.000,00 | |
| 3.1.90.13.00.00.00 - Obrigações Patronais | 61.243,50 | |
| 1.500.000.0000 - Recursos não vinculados de Impostos | 60.243,50 | |
| 1.660.000.0000 - Transferência de Recursos do Fundo Nacional de Assistência Social - FNAS | 1.000,00 | |
| 3.1.90.16.00.00.00 - Outras Despesas Variáveis - Pessoal Civil | 1.000,00 | |
| 1.500.000.0000 - Recursos não vinculados de Impostos | 1.000,00 | |
| 3.1.90.94.00.00.00 - Indenizações e Restituições Trabalhistas | 1.000,00 | |
| 1.500.000.0000 - Recursos não vinculados de Impostos | 1.000,00 | |
| 08.246.0001.2001 - Garantir a prestação de serviços administrativos | | 84.732,08 |
| 3.3.90.14.00.00.00 - Diárias - Pessoal Civil | 6.000,00 | |
| 1.500.000.0000 - Recursos não vinculados de Impostos | 1.000,00 | |
| 1.660.000.0000 - Transferência de Recursos do Fundo Nacional de Assistência Social - FNAS | 5.000,00 | |
| 3.3.90.30.00.00.00 - Material de Consumo | 6.000,00 | |
| 1.500.000.0000 - Recursos não vinculados de Impostos | 1.000,00 | |
| 1.660.000.0000 - Transferência de Recursos do Fundo Nacional de Assistência Social - FNAS | 5.000,00 | |
| 3.3.90.33.00.00.00 - Passagens e Despesas com Locomoção | 1.000,00 | |
| 1.660.000.0000 - Transferência de Recursos do Fundo Nacional de Assistência Social - FNAS | 1.000,00 | |
| 3.3.90.36.00.00.00 - Outros Serviços de Terceiros - Pessoa Física | 1.000,00 | |
| 1.660.000.0000 - Transferência de Recursos do Fundo Nacional de Assistência Social - FNAS | 1.000,00 | |
| 3.3.90.39.00.00.00 - Outros Serviços de Terceiros - Pessoa Jurídica | 65.732,08 | |
| 1.500.000.0000 - Recursos não vinculados de Impostos | 1.000,00 | |
| 1.660.000.0000 - Transferência de Recursos do Fundo Nacional de Assistência Social - FNAS | 64.732,08 | |
| 3.3.90.40.00.00.00 - Serviços de Tecnologia da Informação e Comunicação - Pessoa Jurídica | 4.000,00 | |
| 1.500.000.0000 - Recursos não vinculados de Impostos | 1.000,00 | |
| 1.660.000.0000 - Transferência de Recursos do Fundo Nacional de Assistência Social - FNAS | 3.000,00 | |
| 3.3.90.48.00.00.00 - Outros Auxílios Financeiros a Pessoas Físicas | 1.000,00 | |



MUNICÍPIO DE OURO BRANCO - MG
LEI DE DIRETRIZES ORÇAMENTÁRIAS - 2027
**QUADRO DEMONSTRATIVO DAS DOTAÇÕES POR ÓRGÃO DO
GOVERNO E DA ADMINISTRAÇÃO - QDD**

Página: 16 / 88
Data: 12/05/2026

| FUNCIONAL PROGRAMÁTICA DETALHADA POR DESPESA E RECURSOS | VALOR DA DESPESA | TOTAL DO AGRUPADOR |
|---|------------------|---------------------|
| 1.500.000.0000 - Recursos não vinculados de Impostos | 1.000,00 | |
| 08.246.0001.2002 - Adquirir equipamentos e material permanente | | 1.000,00 |
| 4.4.50.92.00.00.00 - Despesas de Exercícios Anteriores | 1.000,00 | |
| 1.660.000.0000 - Transferência de Recursos do Fundo Nacional de Assistência Social - FNAS | 1.000,00 | |
| UNIDADE: 09.004 PROTEÇÃO SOCIAL BÁSICA | | 2.408.650,85 |
| 08.245.0001.2000 - Manter as despesas com pessoal | | 1.234.325,71 |
| 3.1.90.11.00.00.00 - Vencimentos e Vantagens Fixas - Pessoal Civil | 982.356,34 | |
| 1.500.000.0000 - Recursos não vinculados de Impostos | 982.356,34 | |
| 3.1.90.13.00.00.00 - Obrigações Patronais | 250.969,37 | |
| 1.500.000.0000 - Recursos não vinculados de Impostos | 250.969,37 | |
| 3.1.90.94.00.00.00 - Indenizações e Restituições Trabalhistas | 1.000,00 | |
| 1.500.000.0000 - Recursos não vinculados de Impostos | 1.000,00 | |
| 08.246.0001.2000 - Manter as despesas com pessoal | | 2.000,00 |
| 3.1.90.11.00.00.00 - Vencimentos e Vantagens Fixas - Pessoal Civil | 1.000,00 | |
| 1.660.000.0000 - Transferência de Recursos do Fundo Nacional de Assistência Social - FNAS | 1.000,00 | |
| 3.1.90.13.00.00.00 - Obrigações Patronais | 1.000,00 | |
| 1.660.000.0000 - Transferência de Recursos do Fundo Nacional de Assistência Social - FNAS | 1.000,00 | |
| 08.245.0001.2001 - Garantir a prestação de serviços administrativos | | 973.000,00 |
| 3.3.50.34.00.00.00 - Outras Desp.de Pessoal Decor.de Cont.Terceirização | 150.000,00 | |
| 1.500.000.0000 - Recursos não vinculados de Impostos | 150.000,00 | |
| 3.3.50.43.00.00.00 - Subvenções Sociais | 400.000,00 | |
| 1.500.000.0000 - Recursos não vinculados de Impostos | 400.000,00 | |
| 3.3.90.14.00.00.00 - Diárias - Pessoal Civil | 1.000,00 | |
| 1.500.000.0000 - Recursos não vinculados de Impostos | 1.000,00 | |
| 3.3.90.30.00.00.00 - Material de Consumo | 1.000,00 | |
| 1.500.000.0000 - Recursos não vinculados de Impostos | 1.000,00 | |



MUNICÍPIO DE OURO BRANCO - MG
LEI DE DIRETRIZES ORÇAMENTÁRIAS - 2027
**QUADRO DEMONSTRATIVO DAS DOTAÇÕES POR ÓRGÃO DO
GOVERNO E DA ADMINISTRAÇÃO - QDD**

Página: 17 / 88
Data: 12/05/2026

| FUNCIONAL PROGRAMÁTICA DETALHADA POR DESPESA E RECURSOS | VALOR DA DESPESA | TOTAL DO AGRUPADOR |
|---|-------------------------|---------------------------|
| 3.3.90.32.00.00.00 - Material, Bem ou Serviço para Distrib. Gratuita | 270.000,00 | |
| 1.500.000.0000 - Recursos não vinculados de Impostos | 270.000,00 | |
| 3.3.90.39.00.00.00 - Outros Serviços de Terceiros - Pessoa Jurídica | 100.000,00 | |
| 1.500.000.0000 - Recursos não vinculados de Impostos | 100.000,00 | |
| 3.3.90.47.00.00.00 - Obrigações Tributárias e Contributivas | 1.000,00 | |
| 1.500.000.0000 - Recursos não vinculados de Impostos | 1.000,00 | |
| 3.3.90.48.00.00.00 - Outros Auxílios Financeiros a Pessoas Físicas | 50.000,00 | |
| 1.500.000.0000 - Recursos não vinculados de Impostos | 50.000,00 | |
| 08.246.0001.2001 - Garantir a prestação de serviços administrativos | | 198.325,14 |
| 3.3.90.14.00.00.00 - Diárias - Pessoal Civil | 5.000,00 | |
| 1.660.000.0000 - Transferência de Recursos do Fundo Nacional de Assistência Social - FNAS | 5.000,00 | |
| 3.3.90.30.00.00.00 - Material de Consumo | 30.325,14 | |
| 1.660.000.0000 - Transferência de Recursos do Fundo Nacional de Assistência Social - FNAS | 15.000,00 | |
| 1.661.000.0000 - Transferência de Recursos dos Fundos Estaduais de Assistência Social | 15.325,14 | |
| 3.3.90.32.00.00.00 - Material, Bem ou Serviço para Distrib. Gratuita | 61.000,00 | |
| 1.660.000.0000 - Transferência de Recursos do Fundo Nacional de Assistência Social - FNAS | 1.000,00 | |
| 1.661.000.0000 - Transferência de Recursos dos Fundos Estaduais de Assistência Social | 60.000,00 | |
| 3.3.90.33.00.00.00 - Passagens e Despesas com Locomoção | 1.000,00 | |
| 1.660.000.0000 - Transferência de Recursos do Fundo Nacional de Assistência Social - FNAS | 1.000,00 | |
| 3.3.90.36.00.00.00 - Outros Serviços de Terceiros - Pessoa Física | 1.000,00 | |
| 1.660.000.0000 - Transferência de Recursos do Fundo Nacional de Assistência Social - FNAS | 1.000,00 | |
| 1.661.000.0000 - Transferência de Recursos dos Fundos Estaduais de Assistência Social | 0,00 | |
| 3.3.90.39.00.00.00 - Outros Serviços de Terceiros - Pessoa Jurídica | 80.000,00 | |
| 1.660.000.0000 - Transferência de Recursos do Fundo Nacional de Assistência Social - FNAS | 50.000,00 | |
| 1.661.000.0000 - Transferência de Recursos dos Fundos Estaduais de Assistência Social | 30.000,00 | |
| 3.3.90.48.00.00.00 - Outros Auxílios Financeiros a Pessoas Físicas | 20.000,00 | |



MUNICÍPIO DE OURO BRANCO - MG
LEI DE DIRETRIZES ORÇAMENTÁRIAS - 2027
**QUADRO DEMONSTRATIVO DAS DOTAÇÕES POR ÓRGÃO DO
GOVERNO E DA ADMINISTRAÇÃO - QDD**

Página: 18 / 88
Data: 12/05/2026

| FUNCIONAL PROGRAMÁTICA DETALHADA POR DESPESA E RECURSOS | VALOR DA DESPESA | TOTAL DO AGRUPADOR |
|---|------------------|--------------------|
| 1.661.000.0000 - Transferência de Recursos dos Fundos Estaduais de Assistência Social | 20.000,00 | |
| 08.246.0001.2002 - Adquirir equipamentos e material permanente | | 1.000,00 |
| 4.4.50.92.00.00.00 - Despesas de Exercícios Anteriores | 1.000,00 | |
| 1.660.000.0000 - Transferência de Recursos do Fundo Nacional de Assistência Social - FNAS | 1.000,00 | |
| UNIDADE: 09.005 PROTEÇÃO SOCIAL ESPECIAL | | 522.521,55 |
| 08.245.0001.2000 - Manter as despesas com pessoal | | 434.521,55 |
| 3.1.90.11.00.00.00 - Vencimentos e Vantagens Fixas - Pessoal Civil | 354.579,51 | |
| 1.500.000.0000 - Recursos não vinculados de Impostos | 353.579,51 | |
| 1.660.000.0000 - Transferência de Recursos do Fundo Nacional de Assistência Social - FNAS | 1.000,00 | |
| 3.1.90.13.00.00.00 - Obrigações Patronais | 78.942,04 | |
| 1.500.000.0000 - Recursos não vinculados de Impostos | 77.942,04 | |
| 1.660.000.0000 - Transferência de Recursos do Fundo Nacional de Assistência Social - FNAS | 1.000,00 | |
| 3.1.90.94.00.00.00 - Indenizações e Restituições Trabalhistas | 1.000,00 | |
| 1.500.000.0000 - Recursos não vinculados de Impostos | 1.000,00 | |
| 08.245.0001.2001 - Garantir a prestação de serviços administrativos | | 87.000,00 |
| 3.3.90.14.00.00.00 - Diárias - Pessoal Civil | 6.000,00 | |
| 1.500.000.0000 - Recursos não vinculados de Impostos | 1.000,00 | |
| 1.660.000.0000 - Transferência de Recursos do Fundo Nacional de Assistência Social - FNAS | 5.000,00 | |
| 3.3.90.30.00.00.00 - Material de Consumo | 6.000,00 | |
| 1.500.000.0000 - Recursos não vinculados de Impostos | 1.000,00 | |
| 1.660.000.0000 - Transferência de Recursos do Fundo Nacional de Assistência Social - FNAS | 5.000,00 | |
| 3.3.90.33.00.00.00 - Passagens e Despesas com Locomoção | 1.000,00 | |
| 1.660.000.0000 - Transferência de Recursos do Fundo Nacional de Assistência Social - FNAS | 1.000,00 | |
| 3.3.90.36.00.00.00 - Outros Serviços de Terceiros - Pessoa Física | 1.000,00 | |
| 1.660.000.0000 - Transferência de Recursos do Fundo Nacional de Assistência Social - FNAS | 1.000,00 | |
| 3.3.90.39.00.00.00 - Outros Serviços de Terceiros - Pessoa Jurídica | 51.000,00 | |



MUNICÍPIO DE OURO BRANCO - MG
LEI DE DIRETRIZES ORÇAMENTÁRIAS - 2027
**QUADRO DEMONSTRATIVO DAS DOTAÇÕES POR ÓRGÃO DO
GOVERNO E DA ADMINISTRAÇÃO - QDD**

Página: 19 / 88
Data: 12/05/2026

| FUNCIONAL PROGRAMÁTICA DETALHADA POR DESPESA E RECURSOS | VALOR DA DESPESA | TOTAL DO AGRUPADOR |
|--|-------------------------|---------------------------|
| 1.500.000.0000 - Recursos não vinculados de Impostos | 1.000,00 | |
| 1.660.000.0000 - Transferência de Recursos do Fundo Nacional de Assistência Social - FNAS | 50.000,00 | |
| 3.3.90.47.00.00.00 - Obrigações Tributárias e Contributivas | 1.000,00 | |
| 1.500.000.0000 - Recursos não vinculados de Impostos | 1.000,00 | |
| 3.3.90.48.00.00.00 - Outros Auxílios Financeiros a Pessoas Físicas | 21.000,00 | |
| 1.500.000.0000 - Recursos não vinculados de Impostos | 1.000,00 | |
| 1.661.000.0000 - Transferência de Recursos dos Fundos Estaduais de Assistência Social | 20.000,00 | |
| 08.245.0001.2002 - Adquirir equipamentos e material permanente | | 1.000,00 |
| 4.4.50.92.00.00.00 - Despesas de Exercícios Anteriores | 1.000,00 | |
| 1.660.000.0000 - Transferência de Recursos do Fundo Nacional de Assistência Social - FNAS | 1.000,00 | |
| UNIDADE: 09.006 DIREITOS DA MULHER | | 5.000,00 |
| 08.244.0008.2012 - Manter as atividades do Conselho Municipal dos Direitos da Mulher | | 2.000,00 |
| 3.3.90.30.00.00.00 - Material de Consumo | 1.000,00 | |
| 1.500.000.0000 - Recursos não vinculados de Impostos | 1.000,00 | |
| 3.3.90.39.00.00.00 - Outros Serviços de Terceiros - Pessoa Jurídica | 1.000,00 | |
| 1.500.000.0000 - Recursos não vinculados de Impostos | 1.000,00 | |
| 08.245.0009.2101 - Implantar o Centro de Referência da Mulher | | 1.000,00 |
| 3.3.50.43.00.00.00 - Subvenções Sociais | 1.000,00 | |
| 1.500.000.0000 - Recursos não vinculados de Impostos | 1.000,00 | |
| 08.245.0009.2105 - Implantar Projeto Rede de Frente | | 2.000,00 |
| 3.3.50.43.00.00.00 - Subvenções Sociais | 1.000,00 | |
| 1.500.000.0000 - Recursos não vinculados de Impostos | 1.000,00 | |
| 3.3.90.39.00.00.00 - Outros Serviços de Terceiros - Pessoa Jurídica | 1.000,00 | |
| 1.500.000.0000 - Recursos não vinculados de Impostos | 1.000,00 | |
| UNIDADE: 09.007 FUNDO MUNICIPAL DA CRIANÇA E DO ADOLESCENTE | | 454.975,40 |
| 08.243.0008.2014 - Manter as atividades do Conselho Municipal da Criança e do Adolescente | | 2.000,00 |



MUNICÍPIO DE OURO BRANCO - MG
LEI DE DIRETRIZES ORÇAMENTÁRIAS - 2027
**QUADRO DEMONSTRATIVO DAS DOTAÇÕES POR ÓRGÃO DO
GOVERNO E DA ADMINISTRAÇÃO - QDD**

Página: 20 / 88
Data: 12/05/2026

| FUNCIONAL PROGRAMÁTICA DETALHADA POR DESPESA E RECURSOS | VALOR DA DESPESA | TOTAL DO AGRUPADOR |
|--|------------------|--------------------|
| 3.3.90.30.00.00.00 - Material de Consumo | 1.000,00 | |
| 1.500.000.0000 - Recursos não vinculados de Impostos | 1.000,00 | |
| 3.3.90.39.00.00.00 - Outros Serviços de Terceiros - Pessoa Jurídica | 1.000,00 | |
| 1.500.000.0000 - Recursos não vinculados de Impostos | 1.000,00 | |
| 08.243.0008.2015 - Manter as atividades do Fundo Municipal da Criança e do Adolescente | | 2.000,00 |
| 3.3.90.30.00.00.00 - Material de Consumo | 1.000,00 | |
| 1.500.000.0000 - Recursos não vinculados de Impostos | 1.000,00 | |
| 3.3.90.39.00.00.00 - Outros Serviços de Terceiros - Pessoa Jurídica | 1.000,00 | |
| 1.500.000.0000 - Recursos não vinculados de Impostos | 1.000,00 | |
| 08.243.0009.2102 - Repasse de Recurso - FIA | | 450.975,40 |
| 3.3.50.43.00.00.00 - Subvenções Sociais | 450.975,40 | |
| 1.665.000.0000 - Transferências de Convênios e Instrumentos Congêneres Vinculados à Assistência Social | 66.000,00 | |
| 1.749.000.0000 - Outras vinculações de transferências | 384.975,40 | |
| UNIDADE: 09.008 FUNDO MUNICIPAL DO IDOSO | | 266.723,13 |
| 08.241.0008.2016 - Manter as atividades do Fundo Municipal do Idoso | | 2.000,00 |
| 3.3.90.30.00.00.00 - Material de Consumo | 1.000,00 | |
| 1.500.000.0000 - Recursos não vinculados de Impostos | 1.000,00 | |
| 3.3.90.39.00.00.00 - Outros Serviços de Terceiros - Pessoa Jurídica | 1.000,00 | |
| 1.500.000.0000 - Recursos não vinculados de Impostos | 1.000,00 | |
| 08.241.0008.2103 - Manter as atividades do Conselho Municipal de Direitos da Pessoa Idosa | | 2.000,00 |
| 3.3.90.30.00.00.00 - Material de Consumo | 1.000,00 | |
| 1.500.000.0000 - Recursos não vinculados de Impostos | 1.000,00 | |
| 3.3.90.39.00.00.00 - Outros Serviços de Terceiros - Pessoa Jurídica | 1.000,00 | |
| 1.500.000.0000 - Recursos não vinculados de Impostos | 1.000,00 | |
| 08.241.0009.2104 - Repasse de Recursos - FMI | | 260.723,13 |
| 3.3.50.43.00.00.00 - Subvenções Sociais | 260.723,13 | |



MUNICÍPIO DE OURO BRANCO - MG
LEI DE DIRETRIZES ORÇAMENTÁRIAS - 2027
**QUADRO DEMONSTRATIVO DAS DOTAÇÕES POR ÓRGÃO DO
GOVERNO E DA ADMINISTRAÇÃO - QDD**

Página: 21 / 88
Data: 12/05/2026

| FUNCIONAL PROGRAMÁTICA DETALHADA POR DESPESA E RECURSOS | VALOR DA DESPESA | TOTAL DO AGRUPADOR |
|--|------------------|---------------------|
| 1.665.000.0000 - Transferências de Convênios e Instrumentos Congêneres Vinculados à Assistência Social | 60.723,13 | |
| 1.749.000.0000 - Outras vinculações de transferências | 200.000,00 | |
| 08.241.0009.2106 - Implantar Projeto Conectando Gerações | | 2.000,00 |
| 3.3.50.43.00.00.00 - Subvenções Sociais | 1.000,00 | |
| 1.500.000.0000 - Recursos não vinculados de Impostos | 1.000,00 | |
| 3.3.90.39.00.00.00 - Outros Serviços de Terceiros - Pessoa Jurídica | 1.000,00 | |
| 1.500.000.0000 - Recursos não vinculados de Impostos | 1.000,00 | |
| ÓRGÃO: 10.000 SEC. MUN. DE ESPORTE E LAZER | | 2.477.462,88 |
| UNIDADE: 10.001 COORD. SEC. ESPORTE E LAZER | | 2.429.462,88 |
| 27.812.0011.1001 - Construir e recuperar Espaços Esportivos | | 19.000,00 |
| 3.3.90.39.00.00.00 - Outros Serviços de Terceiros - Pessoa Jurídica | 14.000,00 | |
| 1.500.000.0000 - Recursos não vinculados de Impostos | 14.000,00 | |
| 4.4.90.51.00.00.00 - Obras e Instalações | 5.000,00 | |
| 1.500.000.0000 - Recursos não vinculados de Impostos | 5.000,00 | |
| 1.700.000.0000 - Outras Transferências de Convênios ou Instrumentos Congêneres da União | 0,00 | |
| 04.122.0001.2000 - Manter as despesas com pessoal | | 1.025.971,88 |
| 3.1.90.11.00.00.00 - Vencimentos e Vantagens Fixas - Pessoal Civil | 737.421,90 | |
| 1.500.000.0000 - Recursos não vinculados de Impostos | 737.421,90 | |
| 3.1.90.13.00.00.00 - Obrigações Patronais | 154.858,60 | |
| 1.500.000.0000 - Recursos não vinculados de Impostos | 154.858,60 | |
| 3.1.90.16.00.00.00 - Outras Despesas Variáveis - Pessoal Civil | 10.883,38 | |
| 1.500.000.0000 - Recursos não vinculados de Impostos | 10.883,38 | |
| 3.1.90.94.00.00.00 - Indenizações e Restituições Trabalhistas | 35.000,00 | |
| 1.500.000.0000 - Recursos não vinculados de Impostos | 35.000,00 | |
| 3.3.90.14.00.00.00 - Diárias - Pessoal Civil | 10.000,00 | |
| 1.500.000.0000 - Recursos não vinculados de Impostos | 10.000,00 | |



MUNICÍPIO DE OURO BRANCO - MG
LEI DE DIRETRIZES ORÇAMENTÁRIAS - 2027
**QUADRO DEMONSTRATIVO DAS DOTAÇÕES POR ÓRGÃO DO
GOVERNO E DA ADMINISTRAÇÃO - QDD**

Página: 22 / 88
Data: 12/05/2026

| FUNCIONAL PROGRAMÁTICA DETALHADA POR DESPESA E RECURSOS | VALOR DA DESPESA | TOTAL DO AGRUPADOR |
|--|------------------|--------------------|
| 3.3.90.36.00.00.00 - Outros Serviços de Terceiros - Pessoa Física | 77.808,00 | |
| 1.500.000.0000 - Recursos não vinculados de Impostos | 77.808,00 | |
| 27.813.0011.2000 - Manter as despesas com pessoal | | 16.000,00 |
| 3.1.90.04.00.00.00 - Contratação por Tempo Determinado | 16.000,00 | |
| 1.500.000.0000 - Recursos não vinculados de Impostos | 16.000,00 | |
| 04.122.0001.2001 - Garantir a prestação de serviços administrativos | | 581.075,71 |
| 3.3.90.30.00.00.00 - Material de Consumo | 20.000,00 | |
| 1.500.000.0000 - Recursos não vinculados de Impostos | 20.000,00 | |
| 3.3.90.34.00.00.00 - Outras Desp.de Pessoal Decor.de Cont.Terceirização | 4.000,00 | |
| 1.500.000.0000 - Recursos não vinculados de Impostos | 4.000,00 | |
| 3.3.90.35.00.00.00 - Serviços de Consultoria | 17.000,00 | |
| 1.500.000.0000 - Recursos não vinculados de Impostos | 17.000,00 | |
| 3.3.90.36.00.00.00 - Outros Serviços de Terceiros - Pessoa Física | 1.072,15 | |
| 1.500.000.0000 - Recursos não vinculados de Impostos | 1.072,15 | |
| 3.3.90.39.00.00.00 - Outros Serviços de Terceiros - Pessoa Jurídica | 386.149,56 | |
| 1.500.000.0000 - Recursos não vinculados de Impostos | 385.369,50 | |
| 1.701.000.3210 - Outras transferências de convênio dos Estados e DF e suas entidades principal | 780,06 | |
| 1.706.000.3110 - Transferência Especial da União - PARLAMENTAR INDIVIDUAL | 0,00 | |
| 3.3.90.40.00.00.00 - Serviços de Tecnologia da Informação e Comunicação - Pessoa Jurídica | 4.374,00 | |
| 1.500.000.0000 - Recursos não vinculados de Impostos | 4.374,00 | |
| 3.3.90.46.00.00.00 - Auxílio-alimentação | 134.160,00 | |
| 1.500.000.0000 - Recursos não vinculados de Impostos | 134.160,00 | |
| 3.3.90.47.00.00.00 - Obrigações Tributárias e Contributivas | 1.000,00 | |
| 1.500.000.0000 - Recursos não vinculados de Impostos | 1.000,00 | |
| 3.3.90.92.00.00.00 - Despesas de Exercícios Anteriores | 10.000,00 | |
| 1.500.000.0000 - Recursos não vinculados de Impostos | 10.000,00 | |



MUNICÍPIO DE OURO BRANCO - MG
LEI DE DIRETRIZES ORÇAMENTÁRIAS - 2027
**QUADRO DEMONSTRATIVO DAS DOTAÇÕES POR ÓRGÃO DO
GOVERNO E DA ADMINISTRAÇÃO - QDD**

Página: 23 / 88
Data: 12/05/2026

| FUNCIONAL PROGRAMÁTICA DETALHADA POR DESPESA E RECURSOS | VALOR DA DESPESA | TOTAL DO AGRUPADOR |
|---|------------------|--------------------|
| 3.3.90.93.00.00.00.00 - Indenizações e Restituições | 3.320,00 | |
| 1.500.000.0000 - Recursos não vinculados de Impostos | 3.320,00 | |
| 27.813.0011.2002 - Adquirir equipamentos e material permanente | | 95.000,00 |
| 3.3.90.30.00.00.00.00 - Material de Consumo | 80.000,00 | |
| 1.500.000.0000 - Recursos não vinculados de Impostos | 80.000,00 | |
| 4.4.90.52.00.00.00.00 - Equipamentos e Material Permanente | 15.000,00 | |
| 1.500.000.0000 - Recursos não vinculados de Impostos | 15.000,00 | |
| 27.813.0012.2019 - Realizar Eventos Esportivos | | 292.415,29 |
| 3.3.50.43.00.00.00.00 - Subvenções Sociais | 1.000,00 | |
| 1.500.000.0000 - Recursos não vinculados de Impostos | 1.000,00 | |
| 3.3.90.30.00.00.00.00 - Material de Consumo | 5.000,00 | |
| 1.500.000.0000 - Recursos não vinculados de Impostos | 5.000,00 | |
| 3.3.90.32.00.00.00.00 - Material, Bem ou Serviço para Distrib. Gratuita | 5.000,00 | |
| 1.500.000.0000 - Recursos não vinculados de Impostos | 5.000,00 | |
| 3.3.90.39.00.00.00.00 - Outros Serviços de Terceiros - Pessoa Jurídica | 281.415,29 | |
| 1.500.000.0000 - Recursos não vinculados de Impostos | 184.641,39 | |
| 1.704.000.0000 - Transferências da União Referentes a Compensações Financeiras pela Exploração de Recursos Naturais | 0,00 | |
| 1.706.000.3110 - Transferência Especial da União - PARLAMENTAR INDIVIDUAL | 96.773,90 | |
| 04.122.0001.2020 - Manter as atividades de Convênios e Parcerias | | 400.000,00 |
| 3.3.50.43.00.00.00.00 - Subvenções Sociais | 400.000,00 | |
| 1.500.000.0000 - Recursos não vinculados de Impostos | 400.000,00 | |
| UNIDADE: 10.002 FUNDO MUNICIPAL DO ESPORTE | | 48.000,00 |
| 27.813.0013.2019 - Realizar Eventos Esportivos | | 8.000,00 |
| 3.3.90.30.00.00.00.00 - Material de Consumo | 1.000,00 | |
| 1.500.000.0000 - Recursos não vinculados de Impostos | 1.000,00 | |
| 3.3.90.32.00.00.00.00 - Material, Bem ou Serviço para Distrib. Gratuita | 2.000,00 | |



MUNICÍPIO DE OURO BRANCO - MG
LEI DE DIRETRIZES ORÇAMENTÁRIAS - 2027
**QUADRO DEMONSTRATIVO DAS DOTAÇÕES POR ÓRGÃO DO
GOVERNO E DA ADMINISTRAÇÃO - QDD**

Página: 24 / 88
Data: 12/05/2026

| FUNCIONAL PROGRAMÁTICA DETALHADA POR DESPESA E RECURSOS | VALOR DA DESPESA | TOTAL DO AGRUPADOR |
|--|------------------|-----------------------|
| 1.500.000.0000 - Recursos não vinculados de Impostos | 2.000,00 | |
| 3.3.90.39.00.00.00 - Outros Serviços de Terceiros - Pessoa Jurídica | 5.000,00 | |
| 1.500.000.0000 - Recursos não vinculados de Impostos | 5.000,00 | |
| 1.704.000.0000 - Transferências da União Referentes a Compensações Financeiras pela Exploração de Recursos Naturais | 0,00 | |
| 27.812.0013.2020 - Manter as atividades de Convênios e Parcerias | | 40.000,00 |
| 3.3.50.43.00.00.00 - Subvenções Sociais | 5.000,00 | |
| 1.500.000.0000 - Recursos não vinculados de Impostos | 5.000,00 | |
| 3.3.90.35.00.00.00 - Serviços de Consultoria | 30.000,00 | |
| 1.500.000.0000 - Recursos não vinculados de Impostos | 30.000,00 | |
| 3.3.90.48.00.00.00 - Outros Auxílios Financeiros a Pessoas Físicas | 5.000,00 | |
| 1.500.000.0000 - Recursos não vinculados de Impostos | 5.000,00 | |
| ÓRGÃO: 11.000 SEC. MUN. DE SAÚDE | | 88.291.204,11 |
| UNIDADE: 11.001 COORD. SEC. SAÚDE | | 111.244.220,44 |
| 10.122.0001.2000 - Manter as despesas com pessoal | | 9.320.280,20 |
| 3.1.90.04.00.00.00 - Contratação por Tempo Determinado | 189.000,00 | |
| 1.500.000.1002 - Recursos não vinculados de Impostos (Saúde) | 180.000,00 | |
| 1.605.000.0000 - Assistência financeira da União destinada à complementação ao pagamento dos pisos salariais para profissionais da | 9.000,00 | |
| 3.1.90.11.00.00.00 - Vencimentos e Vantagens Fixas - Pessoal Civil | 2.108.000,00 | |
| 1.500.000.1002 - Recursos não vinculados de Impostos (Saúde) | 2.100.000,00 | |
| 1.605.000.0000 - Assistência financeira da União destinada à complementação ao pagamento dos pisos salariais para profissionais da | 8.000,00 | |
| 3.1.90.13.00.00.00 - Obrigações Patronais | 350.000,00 | |
| 1.500.000.1002 - Recursos não vinculados de Impostos (Saúde) | 350.000,00 | |
| 3.1.90.16.00.00.00 - Outras Despesas Variáveis - Pessoal Civil | 2.069,20 | |
| 1.500.000.1002 - Recursos não vinculados de Impostos (Saúde) | 2.069,20 | |
| 3.1.90.92.00.00.00 - Despesas de Exercícios Anteriores | 10.346,00 | |
| 1.500.000.1002 - Recursos não vinculados de Impostos (Saúde) | 10.346,00 | |



MUNICÍPIO DE OURO BRANCO - MG
LEI DE DIRETRIZES ORÇAMENTÁRIAS - 2027
**QUADRO DEMONSTRATIVO DAS DOTAÇÕES POR ÓRGÃO DO
GOVERNO E DA ADMINISTRAÇÃO - QDD**

Página: 25 / 88
Data: 12/05/2026

| FUNCIONAL PROGRAMÁTICA DETALHADA POR DESPESA E RECURSOS | VALOR DA DESPESA | TOTAL DO AGRUPADOR |
|---|-------------------|--------------------|
| 3.1.90.94.00.00.00.00 - Indenizações e Restituições Trabalhistas | 35.000,00 | |
| 1.500.000.1002 - Recursos não vinculados de Impostos (Saúde) | 35.000,00 | |
| 3.3.90.14.00.00.00.00 - Diárias - Pessoal Civil | 10.346,00 | |
| 1.500.000.1002 - Recursos não vinculados de Impostos (Saúde) | 10.346,00 | |
| 3.3.90.33.00.00.00.00 - Passagens e Despesas com Locomoção | 10.346,00 | |
| 1.500.000.1002 - Recursos não vinculados de Impostos (Saúde) | 10.346,00 | |
| 3.3.90.34.00.00.00.00 - Outras Desp.de Pessoal Decor.de Cont.Terceirização | 5.173,00 | |
| 1.500.000.1002 - Recursos não vinculados de Impostos (Saúde) | 5.173,00 | |
| 3.3.90.46.00.00.00.00 - Auxílio-alimentação | 6.600.000,00 | |
| 1.500.000.1002 - Recursos não vinculados de Impostos (Saúde) | 6.600.000,00 | |
| 10.122.0001.2001 - Garantir a prestação de serviços administrativos | 564.162,20 | |
| 3.3.90.30.00.00.00.00 - Material de Consumo | 72.422,00 | |
| 1.500.000.1002 - Recursos não vinculados de Impostos (Saúde) | 20.692,00 | |
| 1.621.000.0000 - Transferências Fundo a Fundo de Recursos do SUS provenientes do Governo Estadual | 51.730,00 | |
| 3.3.90.35.00.00.00.00 - Serviços de Consultoria | 2.069,20 | |
| 1.500.000.1002 - Recursos não vinculados de Impostos (Saúde) | 2.069,20 | |
| 3.3.90.36.00.00.00.00 - Outros Serviços de Terceiros - Pessoa Física | 62.076,00 | |
| 1.500.000.1002 - Recursos não vinculados de Impostos (Saúde) | 62.076,00 | |
| 3.3.90.39.00.00.00.00 - Outros Serviços de Terceiros - Pessoa Jurídica | 300.000,00 | |
| 1.500.000.1002 - Recursos não vinculados de Impostos (Saúde) | 300.000,00 | |
| 3.3.90.40.00.00.00.00 - Serviços de Tecnologia da Informação e Comunicação - Pessoa Jurídica | 5.173,00 | |
| 1.500.000.1002 - Recursos não vinculados de Impostos (Saúde) | 5.173,00 | |
| 3.3.90.67.00.00.00.00 - Depósitos Compulsórios | 51.730,00 | |
| 1.500.000.1002 - Recursos não vinculados de Impostos (Saúde) | 51.730,00 | |
| 3.3.90.91.00.00.00.00 - Sentenças Judiciais | 50.000,00 | |
| 1.500.000.1002 - Recursos não vinculados de Impostos (Saúde) | 50.000,00 | |



MUNICÍPIO DE OURO BRANCO - MG
LEI DE DIRETRIZES ORÇAMENTÁRIAS - 2027
**QUADRO DEMONSTRATIVO DAS DOTAÇÕES POR ÓRGÃO DO
GOVERNO E DA ADMINISTRAÇÃO - QDD**

Página: 26 / 88
Data: 12/05/2026

| FUNCIONAL PROGRAMÁTICA DETALHADA POR DESPESA E RECURSOS | VALOR DA DESPESA | TOTAL DO AGRUPADOR |
|--|-------------------------|---------------------------|
| 3.3.90.92.00.00.00.00 - Despesas de Exercícios Anteriores | 15.519,00 | |
| 1.500.000.1002 - Recursos não vinculados de Impostos (Saúde) | 15.519,00 | |
| 3.3.90.93.00.00.00.00 - Indenizações e Restituições | 5.173,00 | |
| 1.500.000.1002 - Recursos não vinculados de Impostos (Saúde) | 5.173,00 | |
| 10.122.0001.2002 - Adquirir equipamentos e material permanente | | 20.692,00 |
| 4.4.90.52.00.00.00.00 - Equipamentos e Material Permanente | 20.692,00 | |
| 1.500.000.1002 - Recursos não vinculados de Impostos (Saúde) | 20.692,00 | |
| 10.122.0001.2098 - Manter as atividades do Tratamento Fora de Domicílio - TFD | | 1.339.086,04 |
| 3.3.90.14.00.00.00.00 - Diárias - Pessoal Civil | 120.000,00 | |
| 1.500.000.1002 - Recursos não vinculados de Impostos (Saúde) | 120.000,00 | |
| 3.3.90.30.00.00.00.00 - Material de Consumo | 5.173,00 | |
| 1.500.000.1002 - Recursos não vinculados de Impostos (Saúde) | 5.173,00 | |
| 3.3.90.32.00.00.00.00 - Material, Bem ou Serviço para Distrib. Gratuita | 77.595,00 | |
| 1.500.000.1002 - Recursos não vinculados de Impostos (Saúde) | 77.595,00 | |
| 3.3.90.33.00.00.00.00 - Passagens e Despesas com Locomoção | 2.069,20 | |
| 1.500.000.1002 - Recursos não vinculados de Impostos (Saúde) | 2.069,20 | |
| 3.3.90.36.00.00.00.00 - Outros Serviços de Terceiros - Pessoa Física | 5.173,00 | |
| 1.500.000.1002 - Recursos não vinculados de Impostos (Saúde) | 5.173,00 | |
| 3.3.90.39.00.00.00.00 - Outros Serviços de Terceiros - Pessoa Jurídica | 1.089.075,84 | |
| 1.500.000.1002 - Recursos não vinculados de Impostos (Saúde) | 400.000,00 | |
| 1.600.000.0000 - Transferências Fundo a Fundo de Recursos do SUS provenientes do Governo Federal - Bloco de Manutenção das Ações | 20.000,00 | |
| 1.600.000.3110 - Transferências Fundo a Fundo de Recursos do SUS provenientes do Governo Federal - Bloco de Manutenção das Ações | 458.695,84 | |
| 1.621.000.0000 - Transferências Fundo a Fundo de Recursos do SUS provenientes do Governo Estadual | 210.380,00 | |
| 3.3.90.48.00.00.00.00 - Outros Auxílios Financeiros a Pessoas Físicas | 40.000,00 | |
| 1.500.000.1002 - Recursos não vinculados de Impostos (Saúde) | 40.000,00 | |

UNIDADE: 11.002 ATENÇÃO HOSPITALAR

26.123.744,88



MUNICÍPIO DE OURO BRANCO - MG
LEI DE DIRETRIZES ORÇAMENTÁRIAS - 2027
**QUADRO DEMONSTRATIVO DAS DOTAÇÕES POR ÓRGÃO DO
GOVERNO E DA ADMINISTRAÇÃO - QDD**

Página: 27 / 88
Data: 12/05/2026

| FUNCIONAL PROGRAMÁTICA DETALHADA POR DESPESA E RECURSOS | VALOR DA DESPESA | TOTAL DO AGRUPADOR |
|--|-------------------------|---------------------------|
| 10.302.0025.1013 - Ampliar e reformar o Hospital Raymundo Campos | | 45.000,00 |
| 3.3.90.39.00.00.00.00 - Outros Serviços de Terceiros - Pessoa Jurídica | 10.000,00 | |
| 1.500.000.1002 - Recursos não vinculados de Impostos (Saúde) | 10.000,00 | |
| 4.4.90.51.00.00.00.00 - Obras e Instalações | 35.000,00 | |
| 1.500.000.1002 - Recursos não vinculados de Impostos (Saúde) | 35.000,00 | |
| 10.302.0025.2049 - Manter as atividades do Hospital Raymundo Campos | | 26.078.748,74 |
| 3.1.90.04.00.00.00.00 - Contratação por Tempo Determinado | 4.309.000,00 | |
| 1.500.000.1002 - Recursos não vinculados de Impostos (Saúde) | 2.800.000,00 | |
| 1.600.000.0000 - Transferências Fundo a Fundo de Recursos do Governo Federal - Bloco de Manutenção das Ações | 1.464.000,00 | |
| 1.605.000.0000 - Assistência financeira da União destinada à complementação do pagamento dos pisos salariais para profissionais da | 45.000,00 | |
| 3.1.90.11.00.00.00.00 - Vencimentos e Vantagens Fixas - Pessoal Civil | 10.354.000,00 | |
| 1.500.000.1002 - Recursos não vinculados de Impostos (Saúde) | 10.346.000,00 | |
| 1.605.000.0000 - Assistência financeira da União destinada à complementação do pagamento dos pisos salariais para profissionais da | 8.000,00 | |
| 3.1.90.13.00.00.00.00 - Obrigações Patronais | 1.600.000,00 | |
| 1.500.000.1002 - Recursos não vinculados de Impostos (Saúde) | 1.600.000,00 | |
| 3.1.90.16.00.00.00.00 - Outras Despesas Variáveis - Pessoal Civil | 300.000,00 | |
| 1.500.000.1002 - Recursos não vinculados de Impostos (Saúde) | 300.000,00 | |
| 3.1.90.92.00.00.00.00 - Despesas de Exercícios Anteriores | 10.346,00 | |
| 1.500.000.1002 - Recursos não vinculados de Impostos (Saúde) | 10.346,00 | |
| 3.1.90.94.00.00.00.00 - Indenizações e Restituições Trabalhistas | 30.692,00 | |
| 1.500.000.1002 - Recursos não vinculados de Impostos (Saúde) | 20.692,00 | |
| 1.600.000.0000 - Transferências Fundo a Fundo de Recursos do SUS provenientes do Governo Federal - Bloco de Manutenção das Ações | 10.000,00 | |
| 3.3.90.14.00.00.00.00 - Diárias - Pessoal Civil | 180.000,00 | |
| 1.500.000.1002 - Recursos não vinculados de Impostos (Saúde) | 180.000,00 | |
| 3.3.90.30.00.00.00.00 - Material de Consumo | 3.640.064,64 | |
| 1.500.000.1002 - Recursos não vinculados de Impostos (Saúde) | 2.900.000,00 | |



MUNICÍPIO DE OURO BRANCO - MG
LEI DE DIRETRIZES ORÇAMENTÁRIAS - 2027
**QUADRO DEMONSTRATIVO DAS DOTAÇÕES POR ÓRGÃO DO
GOVERNO E DA ADMINISTRAÇÃO - QDD**

Página: 28 / 88
Data: 12/05/2026

| FUNCIONAL PROGRAMÁTICA DETALHADA POR DESPESA E RECURSOS | VALOR DA DESPESA | TOTAL DO AGRUPADOR |
|--|------------------|--------------------|
| 1.600.000.0000 - Transferências Fundo a Fundo de Recursos do SUS provenientes do Governo Federal - Bloco de Manutenção das Ações | 200.000,00 | |
| 1.600.000.3110 - Transferências Fundo a Fundo de Recursos do SUS provenientes do Governo Federal - Bloco de Manutenção das Ações | 229.682,20 | |
| 1.621.000.0000 - Transferências Fundo a Fundo de Recursos do SUS provenientes do Governo Estadual | 310.380,00 | |
| 1.707.000.0000 - Transferências da União – inciso I do art. 5º da Lei Complementar 173/2020 | 2,44 | |
| 3.3.90.32.00.00.00 - Material, Bem ou Serviço para Distrib. Gratuita | 10.000,00 | |
| 1.500.000.1002 - Recursos não vinculados de Impostos (Saúde) | 10.000,00 | |
| 3.3.90.33.00.00.00 - Passagens e Despesas com Locomoção | 5.173,00 | |
| 1.500.000.1002 - Recursos não vinculados de Impostos (Saúde) | 5.173,00 | |
| 3.3.90.34.00.00.00 - Outras Desp.de Pessoal Decor.de Cont.Terceirização | 154.155,40 | |
| 1.500.000.1002 - Recursos não vinculados de Impostos (Saúde) | 154.155,40 | |
| 3.3.90.35.00.00.00 - Serviços de Consultoria | 5.173,00 | |
| 1.500.000.1002 - Recursos não vinculados de Impostos (Saúde) | 5.173,00 | |
| 3.3.90.36.00.00.00 - Outros Serviços de Terceiros - Pessoa Física | 20.692,00 | |
| 1.500.000.1002 - Recursos não vinculados de Impostos (Saúde) | 20.692,00 | |
| 3.3.90.39.00.00.00 - Outros Serviços de Terceiros - Pessoa Jurídica | 4.567.183,42 | |
| 1.500.000.1002 - Recursos não vinculados de Impostos (Saúde) | 3.800.000,00 | |
| 1.600.000.0000 - Transferências Fundo a Fundo de Recursos do SUS provenientes do Governo Federal - Bloco de Manutenção das Ações | 150.000,00 | |
| 1.635.000.0000 - Royalties e Participação Especial de Petróleo e Gás Natural vinculados à Saúde - Lei nº 12.858/2013 | 617.183,42 | |
| 3.3.90.40.00.00.00 - Serviços de Tecnologia da Informação e Comunicação - Pessoa Jurídica | 180.000,00 | |
| 1.500.000.1002 - Recursos não vinculados de Impostos (Saúde) | 180.000,00 | |
| 3.3.90.48.00.00.00 - Outros Auxílios Financeiros a Pessoas Físicas | 2.069,20 | |
| 1.500.000.1002 - Recursos não vinculados de Impostos (Saúde) | 2.069,20 | |
| 3.3.90.67.00.00.00 - Depósitos Compulsórios | 5.173,00 | |
| 1.500.000.1002 - Recursos não vinculados de Impostos (Saúde) | 5.173,00 | |
| 3.3.90.91.00.00.00 - Sentenças Judiciais | 10.346,00 | |
| 1.500.000.1002 - Recursos não vinculados de Impostos (Saúde) | 10.346,00 | |



MUNICÍPIO DE OURO BRANCO - MG
LEI DE DIRETRIZES ORÇAMENTÁRIAS - 2027
**QUADRO DEMONSTRATIVO DAS DOTAÇÕES POR ÓRGÃO DO
GOVERNO E DA ADMINISTRAÇÃO - QDD**

Página: 29 / 88
Data: 12/05/2026

| FUNCIONAL PROGRAMÁTICA DETALHADA POR DESPESA E RECURSOS | VALOR DA DESPESA | TOTAL DO AGRUPADOR |
|---|------------------|----------------------|
| 3.3.90.92.00.00.00.00 - Despesas de Exercícios Anteriores | 10.346,00 | |
| 1.500.000.1002 - Recursos não vinculados de Impostos (Saúde) | 10.346,00 | |
| 3.3.90.93.00.00.00.00 - Indenizações e Restituições | 20.692,00 | |
| 1.500.000.1002 - Recursos não vinculados de Impostos (Saúde) | 20.692,00 | |
| 4.4.90.52.00.00.00.00 - Equipamentos e Material Permanente | 663.643,08 | |
| 1.500.000.1002 - Recursos não vinculados de Impostos (Saúde) | 31.038,00 | |
| 1.601.000.0000 - Transferências Fundo a Fundo de Recursos do SUS provenientes do Governo Federal - Bloco de Estruturação da Rede de | 154.592,24 | |
| 1.621.000.0000 - Transferências Fundo a Fundo de Recursos do SUS provenientes do Governo Estadual | 354.853,73 | |
| 1.631.000.0000 - Transferências do Governo Federal referentes a Convênios e Instrumentos Congêneres vinculados à Saúde | 123.159,11 | |
| UNIDADE: 11.003 ATENÇÃO ESPECIALIZADA | | 23.893.439,50 |
| 10.302.0031.1016 - Construir, ampliar e reformar Prédio da Saúde Mental | | 31.038,00 |
| 3.3.90.39.00.00.00.00 - Outros Serviços de Terceiros - Pessoa Jurídica | 10.346,00 | |
| 1.500.000.1002 - Recursos não vinculados de Impostos (Saúde) | 10.346,00 | |
| 4.4.90.51.00.00.00.00 - Obras e Instalações | 20.692,00 | |
| 1.500.000.1002 - Recursos não vinculados de Impostos (Saúde) | 20.692,00 | |
| 10.302.0025.2050 - Manter as atividades do ambulatório de especialidades médicas | | 2.000.536,00 |
| 3.1.90.04.00.00.00.00 - Contratação por Tempo Determinado | 385.000,00 | |
| 1.500.000.1002 - Recursos não vinculados de Impostos (Saúde) | 350.000,00 | |
| 1.605.000.0000 - Assistência financeira da União destinada à complementação ao pagamento dos pisos salariais para profissionais da | 35.000,00 | |
| 3.1.90.11.00.00.00.00 - Vencimentos e Vantagens Fixas - Pessoal Civil | 1.250.000,00 | |
| 1.500.000.1002 - Recursos não vinculados de Impostos (Saúde) | 1.250.000,00 | |
| 3.1.90.13.00.00.00.00 - Obrigações Patronais | 200.000,00 | |
| 1.500.000.1002 - Recursos não vinculados de Impostos (Saúde) | 200.000,00 | |
| 3.1.90.16.00.00.00.00 - Outras Despesas Variáveis - Pessoal Civil | 20.692,00 | |
| 1.500.000.1002 - Recursos não vinculados de Impostos (Saúde) | 20.692,00 | |
| 3.1.90.94.00.00.00.00 - Indenizações e Restituições Trabalhistas | 10.346,00 | |



MUNICÍPIO DE OURO BRANCO - MG
LEI DE DIRETRIZES ORÇAMENTÁRIAS - 2027
**QUADRO DEMONSTRATIVO DAS DOTAÇÕES POR ÓRGÃO DO
GOVERNO E DA ADMINISTRAÇÃO - QDD**

Página: 30 / 88
Data: 12/05/2026

| FUNCIONAL PROGRAMÁTICA DETALHADA POR DESPESA E RECURSOS | VALOR DA DESPESA | TOTAL DO AGRUPADOR |
|--|------------------|----------------------|
| 1.500.000.1002 - Recursos não vinculados de Impostos (Saúde) | 10.346,00 | |
| 3.3.90.14.00.00.00.00 - Diárias - Pessoal Civil | 10.346,00 | |
| 1.500.000.1002 - Recursos não vinculados de Impostos (Saúde) | 10.346,00 | |
| 3.3.90.30.00.00.00.00 - Material de Consumo | 103.460,00 | |
| 1.500.000.1002 - Recursos não vinculados de Impostos (Saúde) | 103.460,00 | |
| 4.4.90.52.00.00.00.00 - Equipamentos e Material Permanente | 20.692,00 | |
| 1.500.000.1002 - Recursos não vinculados de Impostos (Saúde) | 20.692,00 | |
| 10.302.0025.2051 - Manter as atividades da saúde - via consórcios | | 14.388.194,34 |
| 3.1.71.70.00.00.00.00 - Rateio pela Participação em Consórcio Público | 205.520,00 | |
| 1.500.000.0000 - Recursos não vinculados de Impostos | 15.520,00 | |
| 1.500.000.1002 - Recursos não vinculados de Impostos (Saúde) | 190.000,00 | |
| 3.3.71.70.00.00.00.00 - Rateio pela Participação em Consórcio Público | 407.520,00 | |
| 1.500.000.0000 - Recursos não vinculados de Impostos | 15.520,00 | |
| 1.500.000.1002 - Recursos não vinculados de Impostos (Saúde) | 392.000,00 | |
| 3.3.90.34.00.00.00.00 - Outras Desp.de Pessoal Decor.de Cont.Terceirização | 310.380,00 | |
| 1.500.000.1002 - Recursos não vinculados de Impostos (Saúde) | 0,00 | |
| 1.621.000.0000 - Transferências Fundo a Fundo de Recursos do SUS provenientes do Governo Estadual | 310.380,00 | |
| 3.3.90.39.00.00.00.00 - Outros Serviços de Terceiros - Pessoa Jurídica | 755.000,00 | |
| 1.500.000.1002 - Recursos não vinculados de Impostos (Saúde) | 600.000,00 | |
| 1.600.000.0000 - Transferências Fundo a Fundo de Recursos do SUS provenientes do Governo Federal - Bloco de Manutenção das Ações | 155.000,00 | |
| 3.3.93.34.00.00.00.00 - Outras Desp. de Pessoal Decorrentes de Contratos | 12.686.254,34 | |
| 1.500.000.1002 - Recursos não vinculados de Impostos (Saúde) | 12.686.254,34 | |
| 4.4.71.70.00.00.00.00 - Rateio pela Participação em Consórcio Público | 23.520,00 | |
| 1.500.000.0000 - Recursos não vinculados de Impostos | 15.520,00 | |
| 1.500.000.1002 - Recursos não vinculados de Impostos (Saúde) | 8.000,00 | |
| 10.302.0025.2052 - Manter as atividades de saúde - via convênio/termos de colaboração | | 781.384,09 |



MUNICÍPIO DE OURO BRANCO - MG
LEI DE DIRETRIZES ORÇAMENTÁRIAS - 2027
**QUADRO DEMONSTRATIVO DAS DOTAÇÕES POR ÓRGÃO DO
GOVERNO E DA ADMINISTRAÇÃO - QDD**

Página: 31 / 88
Data: 12/05/2026

| FUNCIONAL PROGRAMÁTICA DETALHADA POR DESPESA E RECURSOS | VALOR DA DESPESA | TOTAL DO AGRUPADOR |
|--|-------------------------|---------------------------|
| 3.3.50.34.00.00.00.00 - Outras Desp.de Pessoal Decor.de Cont.Terceirização | 600.000,00 | |
| 1.500.000.1002 - Recursos não vinculados de Impostos (Saúde) | 600.000,00 | |
| 3.3.50.41.00.00.00.00 - Contribuições | 20.000,00 | |
| 1.500.000.1002 - Recursos não vinculados de Impostos (Saúde) | 20.000,00 | |
| 3.3.50.43.00.00.00.00 - Subvenções Sociais | 120.000,00 | |
| 1.500.000.1002 - Recursos não vinculados de Impostos (Saúde) | 120.000,00 | |
| 3.3.70.41.00.00.00.00 - Contribuições | 20.692,00 | |
| 1.500.000.1002 - Recursos não vinculados de Impostos (Saúde) | 20.692,00 | |
| 3.3.90.39.00.00.00.00 - Outros Serviços de Terceiros - Pessoa Jurídica | 10.346,00 | |
| 1.500.000.1002 - Recursos não vinculados de Impostos (Saúde) | 10.346,00 | |
| 4.4.50.41.00.00.00.00 - Contribuições | 10.346,00 | |
| 1.500.000.1002 - Recursos não vinculados de Impostos (Saúde) | 10.346,00 | |
| 10.302.0025.2053 - Manter as atividades do Programa "Mais Médicos" | | 109.253,76 |
| 3.3.90.48.00.00.00.00 - Outros Auxílios Financeiros a Pessoas Físicas | 109.253,76 | |
| 1.500.000.1002 - Recursos não vinculados de Impostos (Saúde) | 109.253,76 | |
| 10.302.0027.2057 - Manter as atividades do Centro de Especialidade Odontológica - CEO | | 3.084.844,00 |
| 3.1.90.04.00.00.00.00 - Contratação por Tempo Determinado | 450.000,00 | |
| 1.500.000.1002 - Recursos não vinculados de Impostos (Saúde) | 450.000,00 | |
| 3.1.90.11.00.00.00.00 - Vencimentos e Vantagens Fixas - Pessoal Civil | 1.850.000,00 | |
| 1.500.000.1002 - Recursos não vinculados de Impostos (Saúde) | 1.850.000,00 | |
| 3.1.90.13.00.00.00.00 - Obrigações Patronais | 310.000,00 | |
| 1.500.000.1002 - Recursos não vinculados de Impostos (Saúde) | 310.000,00 | |
| 3.1.90.16.00.00.00.00 - Outras Despesas Variáveis - Pessoal Civil | 51.730,00 | |
| 1.500.000.1002 - Recursos não vinculados de Impostos (Saúde) | 51.730,00 | |
| 3.3.90.14.00.00.00.00 - Diárias - Pessoal Civil | 5.173,00 | |
| 1.500.000.1002 - Recursos não vinculados de Impostos (Saúde) | 5.173,00 | |



MUNICÍPIO DE OURO BRANCO - MG
LEI DE DIRETRIZES ORÇAMENTÁRIAS - 2027
**QUADRO DEMONSTRATIVO DAS DOTAÇÕES POR ÓRGÃO DO
GOVERNO E DA ADMINISTRAÇÃO - QDD**

Página: 32 / 88
Data: 12/05/2026

| FUNCIONAL PROGRAMÁTICA DETALHADA POR DESPESA E RECURSOS | VALOR DA DESPESA | TOTAL DO AGRUPADOR |
|--|-------------------------|---------------------------|
| 3.3.90.30.00.00.00.00 - Material de Consumo | 202.768,00 | |
| 1.500.000.1002 - Recursos não vinculados de Impostos (Saúde) | 120.000,00 | |
| 1.621.000.0000 - Transferências Fundo a Fundo de Recursos do SUS provenientes do Governo Estadual | 82.768,00 | |
| 3.3.90.36.00.00.00.00 - Outros Serviços de Terceiros - Pessoa Física | 5.173,00 | |
| 1.500.000.1002 - Recursos não vinculados de Impostos (Saúde) | 5.173,00 | |
| 3.3.90.39.00.00.00.00 - Outros Serviços de Terceiros - Pessoa Jurídica | 160.000,00 | |
| 1.500.000.1002 - Recursos não vinculados de Impostos (Saúde) | 160.000,00 | |
| 4.4.90.52.00.00.00.00 - Equipamentos e Material Permanente | 50.000,00 | |
| 1.500.000.1002 - Recursos não vinculados de Impostos (Saúde) | 50.000,00 | |
| 1.621.000.0000 - Transferências Fundo a Fundo de Recursos do SUS provenientes do Governo Estadual | 0,00 | |
| 10.302.0031.2064 - Manter as atividades do Centro de Atenção Psicossocial - CAPS | 1.727.113,40 | |
| 3.1.90.04.00.00.00.00 - Contratação por Tempo Determinado | 258.000,00 | |
| 1.500.000.1002 - Recursos não vinculados de Impostos (Saúde) | 220.000,00 | |
| 1.605.000.0000 - Assistência financeira da União destinada à complementação ao pagamento dos pisos salariais para profissionais da | 38.000,00 | |
| 3.1.90.11.00.00.00.00 - Vencimentos e Vantagens Fixas - Pessoal Civil | 818.000,00 | |
| 1.500.000.1002 - Recursos não vinculados de Impostos (Saúde) | 810.000,00 | |
| 1.605.000.0000 - Assistência financeira da União destinada à complementação ao pagamento dos pisos salariais para profissionais da | 8.000,00 | |
| 3.1.90.13.00.00.00.00 - Obrigações Patronais | 129.000,00 | |
| 1.500.000.1002 - Recursos não vinculados de Impostos (Saúde) | 129.000,00 | |
| 3.1.90.16.00.00.00.00 - Outras Despesas Variáveis - Pessoal Civil | 35.176,40 | |
| 1.500.000.1002 - Recursos não vinculados de Impostos (Saúde) | 35.176,40 | |
| 3.3.90.14.00.00.00.00 - Diárias - Pessoal Civil | 5.173,00 | |
| 1.500.000.1002 - Recursos não vinculados de Impostos (Saúde) | 5.173,00 | |
| 3.3.90.30.00.00.00.00 - Material de Consumo | 235.190,00 | |
| 1.500.000.1002 - Recursos não vinculados de Impostos (Saúde) | 80.000,00 | |
| 1.621.000.0000 - Transferências Fundo a Fundo de Recursos do SUS provenientes do Governo Estadual | 155.190,00 | |



MUNICÍPIO DE OURO BRANCO - MG
LEI DE DIRETRIZES ORÇAMENTÁRIAS - 2027
**QUADRO DEMONSTRATIVO DAS DOTAÇÕES POR ÓRGÃO DO
GOVERNO E DA ADMINISTRAÇÃO - QDD**

Página: 33 / 88
Data: 12/05/2026

| FUNCIONAL PROGRAMÁTICA DETALHADA POR DESPESA E RECURSOS | VALOR DA DESPESA | TOTAL DO AGRUPADOR |
|--|---------------------|--------------------|
| 3.3.90.35.00.00.00.00 - Serviços de Consultoria | 5.173,00 | |
| 1.500.000.1002 - Recursos não vinculados de Impostos (Saúde) | 5.173,00 | |
| 3.3.90.36.00.00.00.00 - Outros Serviços de Terceiros - Pessoa Física | 5.173,00 | |
| 1.500.000.1002 - Recursos não vinculados de Impostos (Saúde) | 5.173,00 | |
| 3.3.90.39.00.00.00.00 - Outros Serviços de Terceiros - Pessoa Jurídica | 186.228,00 | |
| 1.500.000.1002 - Recursos não vinculados de Impostos (Saúde) | 82.768,00 | |
| 1.621.000.0000 - Transferências Fundo a Fundo de Recursos do SUS provenientes do Governo Estadual | 103.460,00 | |
| 4.4.90.52.00.00.00.00 - Equipamentos e Material Permanente | 50.000,00 | |
| 1.500.000.1002 - Recursos não vinculados de Impostos (Saúde) | 50.000,00 | |
| 1.621.000.0000 - Transferências Fundo a Fundo de Recursos do SUS provenientes do Governo Estadual | 0,00 | |
| 10.302.0031.2065 - Manter as atividades do CreSer | 1.771.076,00 | |
| 3.1.90.04.00.00.00.00 - Contratação por Tempo Determinado | 103.000,00 | |
| 1.500.000.1002 - Recursos não vinculados de Impostos (Saúde) | 103.000,00 | |
| 3.1.90.11.00.00.00.00 - Vencimentos e Vantagens Fixas - Pessoal Civil | 1.128.000,00 | |
| 1.500.000.1002 - Recursos não vinculados de Impostos (Saúde) | 1.120.000,00 | |
| 1.605.000.0000 - Assistência financeira da União destinada à complementação ao pagamento dos pisos salariais para profissionais da | 8.000,00 | |
| 3.1.90.13.00.00.00.00 - Obrigações Patronais | 188.000,00 | |
| 1.500.000.1002 - Recursos não vinculados de Impostos (Saúde) | 188.000,00 | |
| 3.1.90.16.00.00.00.00 - Outras Despesas Variáveis - Pessoal Civil | 20.692,00 | |
| 1.500.000.1002 - Recursos não vinculados de Impostos (Saúde) | 20.692,00 | |
| 3.3.90.14.00.00.00.00 - Diárias - Pessoal Civil | 5.173,00 | |
| 1.500.000.1002 - Recursos não vinculados de Impostos (Saúde) | 5.173,00 | |
| 3.3.90.30.00.00.00.00 - Material de Consumo | 95.000,00 | |
| 1.500.000.1002 - Recursos não vinculados de Impostos (Saúde) | 95.000,00 | |
| 3.3.90.34.00.00.00.00 - Outras Desp.de Pessoal Decor.de Cont.Terceirização | 65.000,00 | |
| 1.500.000.1002 - Recursos não vinculados de Impostos (Saúde) | 65.000,00 | |



MUNICÍPIO DE OURO BRANCO - MG
LEI DE DIRETRIZES ORÇAMENTÁRIAS - 2027
**QUADRO DEMONSTRATIVO DAS DOTAÇÕES POR ÓRGÃO DO
GOVERNO E DA ADMINISTRAÇÃO - QDD**

Página: 34 / 88
Data: 12/05/2026

| FUNCIONAL PROGRAMÁTICA DETALHADA POR DESPESA E RECURSOS | VALOR DA DESPESA | TOTAL DO AGRUPADOR |
|---|------------------|----------------------|
| 3.3.90.35.00.00.00.00 - Serviços de Consultoria | 5.173,00 | |
| 1.500.000.1002 - Recursos não vinculados de Impostos (Saúde) | 5.173,00 | |
| 3.3.90.36.00.00.00.00 - Outros Serviços de Terceiros - Pessoa Física | 5.173,00 | |
| 1.500.000.1002 - Recursos não vinculados de Impostos (Saúde) | 5.173,00 | |
| 3.3.90.39.00.00.00.00 - Outros Serviços de Terceiros - Pessoa Jurídica | 90.000,00 | |
| 1.500.000.1002 - Recursos não vinculados de Impostos (Saúde) | 90.000,00 | |
| 4.4.90.51.00.00.00.00 - Obras e Instalações | 40.000,00 | |
| 1.500.000.1002 - Recursos não vinculados de Impostos (Saúde) | 40.000,00 | |
| 4.4.90.52.00.00.00.00 - Equipamentos e Material Permanente | 25.865,00 | |
| 1.500.000.1002 - Recursos não vinculados de Impostos (Saúde) | 25.865,00 | |
| UNIDADE: 11.004 - ATENÇÃO BÁSICA | | 22.372.839,40 |
| 10.301.0026.1014 - Construir, ampliar e reformar Unidades Básicas de Saúde - UBS | | 190.537,00 |
| 3.3.90.39.00.00.00.00 - Outros Serviços de Terceiros - Pessoa Jurídica | 10.346,00 | |
| 1.500.000.1002 - Recursos não vinculados de Impostos (Saúde) | 10.346,00 | |
| 4.4.90.51.00.00.00.00 - Obras e Instalações | 180.191,00 | |
| 1.500.000.1002 - Recursos não vinculados de Impostos (Saúde) | 25.000,00 | |
| 1.601.000.0000 - Transferências Fundo a Fundo de Recursos do SUS provenientes do Governo Federal - Bloco de Estruturação da Rede de | 155.191,00 | |
| 10.301.0033.1017 - Construir, ampliar e reformar o Centro Especializado de Atendimento à Criança e ao Adolescente | | 55.000,00 |
| 3.3.90.39.00.00.00.00 - Outros Serviços de Terceiros - Pessoa Jurídica | 25.000,00 | |
| 1.500.000.1002 - Recursos não vinculados de Impostos (Saúde) | 25.000,00 | |
| 4.4.90.51.00.00.00.00 - Obras e Instalações | 30.000,00 | |
| 1.500.000.1002 - Recursos não vinculados de Impostos (Saúde) | 30.000,00 | |
| 10.301.0026.2054 - Manter as atividades da Estratégia Saúde da Família - ESF | | 14.547.682,00 |
| 3.1.90.04.00.00.00.00 - Contratação por Tempo Determinado | 9.501.000,00 | |
| 1.500.000.1002 - Recursos não vinculados de Impostos (Saúde) | 3.150.000,00 | |
| 1.600.000.0000 - Transferências Fundo a Fundo de Recursos do SUS provenientes do Governo Federal - Bloco de Manutenção das Ações | 6.023.000,00 | |



MUNICÍPIO DE OURO BRANCO - MG
LEI DE DIRETRIZES ORÇAMENTÁRIAS - 2027
**QUADRO DEMONSTRATIVO DAS DOTAÇÕES POR ÓRGÃO DO
GOVERNO E DA ADMINISTRAÇÃO - QDD**

Página: 35 / 88
Data: 12/05/2026

| FUNCIONAL PROGRAMÁTICA DETALHADA POR DESPESA E RECURSOS | VALOR DA DESPESA | TOTAL DO AGRUPADOR |
|--|-------------------------|---------------------------|
| 1.605.000.0000 - Assistência financeira da União destinada à complementação ao pagamento dos pisos salariais para profissionais da | 328.000,00 | |
| 3.1.90.11.00.00.00.00 - Vencimentos e Vantagens Fixas - Pessoal Civil | 1.352.000,00 | |
| 1.500.000.1002 - Recursos não vinculados de Impostos (Saúde) | 1.340.000,00 | |
| 1.605.000.0000 - Assistência financeira da União destinada à complementação ao pagamento dos pisos salariais para profissionais da | 12.000,00 | |
| 3.1.90.13.00.00.00.00 - Obrigações Patronais | 216.000,00 | |
| 1.500.000.1002 - Recursos não vinculados de Impostos (Saúde) | 216.000,00 | |
| 3.1.90.16.00.00.00.00 - Outras Despesas Variáveis - Pessoal Civil | 36.211,00 | |
| 1.500.000.1002 - Recursos não vinculados de Impostos (Saúde) | 36.211,00 | |
| 3.1.90.92.00.00.00.00 - Despesas de Exercícios Anteriores | 5.173,00 | |
| 1.500.000.1002 - Recursos não vinculados de Impostos (Saúde) | 5.173,00 | |
| 3.1.90.94.00.00.00.00 - Indenizações e Restituições Trabalhistas | 172.422,00 | |
| 1.500.000.1002 - Recursos não vinculados de Impostos (Saúde) | 72.422,00 | |
| 1.600.000.0000 - Transferências Fundo a Fundo de Recursos do SUS provenientes do Governo Federal - Bloco de Manutenção das Ações | 100.000,00 | |
| 3.3.90.14.00.00.00.00 - Diárias - Pessoal Civil | 15.519,00 | |
| 1.500.000.1002 - Recursos não vinculados de Impostos (Saúde) | 15.519,00 | |
| 3.3.90.30.00.00.00.00 - Material de Consumo | 857.300,00 | |
| 1.500.000.1002 - Recursos não vinculados de Impostos (Saúde) | 140.000,00 | |
| 1.600.000.0000 - Transferências Fundo a Fundo de Recursos do SUS provenientes do Governo Federal - Bloco de Manutenção das Ações | 200.000,00 | |
| 1.621.000.0000 - Transferências Fundo a Fundo de Recursos do SUS provenientes do Governo Estadual | 517.300,00 | |
| 3.3.90.32.00.00.00.00 - Material, Bem ou Serviço para Distrib. Gratuita | 60.000,00 | |
| 1.500.000.1002 - Recursos não vinculados de Impostos (Saúde) | 60.000,00 | |
| 3.3.90.34.00.00.00.00 - Outras Desp.de Pessoal Decor.de Cont.Terceirização | 30.000,00 | |
| 1.500.000.1002 - Recursos não vinculados de Impostos (Saúde) | 30.000,00 | |
| 3.3.90.35.00.00.00.00 - Serviços de Consultoria | 5.173,00 | |
| 1.500.000.1002 - Recursos não vinculados de Impostos (Saúde) | 5.173,00 | |
| 3.3.90.36.00.00.00.00 - Outros Serviços de Terceiros - Pessoa Física | 87.941,00 | |



MUNICÍPIO DE OURO BRANCO - MG
LEI DE DIRETRIZES ORÇAMENTÁRIAS - 2027
**QUADRO DEMONSTRATIVO DAS DOTAÇÕES POR ÓRGÃO DO
GOVERNO E DA ADMINISTRAÇÃO - QDD**

Página: 36 / 88
Data: 12/05/2026

| FUNCIONAL PROGRAMÁTICA DETALHADA POR DESPESA E RECURSOS | VALOR DA DESPESA | TOTAL DO AGRUPADOR |
|---|-------------------------|---------------------------|
| 1.500.000.1002 - Recursos não vinculados de Impostos (Saúde) | 87.941,00 | |
| 3.3.90.39.00.00.00.00 - Outros Serviços de Terceiros - Pessoa Jurídica | 1.417.300,00 | |
| 1.500.000.1002 - Recursos não vinculados de Impostos (Saúde) | 800.000,00 | |
| 1.600.000.0000 - Transferências Fundo a Fundo de Recursos do SUS provenientes do Governo Federal - Bloco de Manutenção das Ações | 100.000,00 | |
| 1.621.000.0000 - Transferências Fundo a Fundo de Recursos do SUS provenientes do Governo Estadual | 517.300,00 | |
| 3.3.90.40.00.00.00.00 - Serviços de Tecnologia da Informação e Comunicação - Pessoa Jurídica | 80.519,00 | |
| 1.500.000.1002 - Recursos não vinculados de Impostos (Saúde) | 15.519,00 | |
| 1.600.000.0000 - Transferências Fundo a Fundo de Recursos do SUS provenientes do Governo Federal - Bloco de Manutenção das Ações | 65.000,00 | |
| 3.3.90.48.00.00.00.00 - Outros Auxílios Financeiros a Pessoas Físicas | 20.692,00 | |
| 1.500.000.1002 - Recursos não vinculados de Impostos (Saúde) | 20.692,00 | |
| 3.3.90.92.00.00.00.00 - Despesas de Exercícios Anteriores | 10.346,00 | |
| 1.500.000.1002 - Recursos não vinculados de Impostos (Saúde) | 10.346,00 | |
| 3.3.90.93.00.00.00.00 - Indenizações e Restituições | 25.865,00 | |
| 1.500.000.1002 - Recursos não vinculados de Impostos (Saúde) | 25.865,00 | |
| 4.4.90.52.00.00.00.00 - Equipamentos e Material Permanente | 654.221,00 | |
| 1.500.000.1002 - Recursos não vinculados de Impostos (Saúde) | 20.692,00 | |
| 1.601.000.0000 - Transferências Fundo a Fundo de Recursos do SUS provenientes do Governo Federal - Bloco de Estruturação da Rede de | 206.921,00 | |
| 1.621.000.0000 - Transferências Fundo a Fundo de Recursos do SUS provenientes do Governo Estadual | 426.608,00 | |
| 10.301.0026.2055 - Manter as atividades dos Agentes Comunitários de Saúde - ACS | | 4.905.300,00 |
| 3.1.90.04.00.00.00.00 - Contratação por Tempo Determinado | 4.570.720,00 | |
| 1.500.000.1002 - Recursos não vinculados de Impostos (Saúde) | 862.000,00 | |
| 1.604.000.0000 - Transferências provenientes do Governo Federal destinadas ao vencimento dos agentes comunitários de saúde e dos | 3.708.720,00 | |
| 3.1.90.94.00.00.00.00 - Indenizações e Restituições Trabalhistas | 25.520,00 | |
| 1.500.000.1002 - Recursos não vinculados de Impostos (Saúde) | 15.520,00 | |
| 1.604.000.0000 - Transferências provenientes do Governo Federal destinadas ao vencimento dos agentes comunitários de saúde e dos | 10.000,00 | |
| 3.3.90.30.00.00.00.00 - Material de Consumo | 209.060,00 | |



MUNICÍPIO DE OURO BRANCO - MG
LEI DE DIRETRIZES ORÇAMENTÁRIAS - 2027
**QUADRO DEMONSTRATIVO DAS DOTAÇÕES POR ÓRGÃO DO
GOVERNO E DA ADMINISTRAÇÃO - QDD**

Página: 37 / 88
Data: 12/05/2026

| FUNCIONAL PROGRAMÁTICA DETALHADA POR DESPESA E RECURSOS | VALOR DA DESPESA | TOTAL DO AGRUPADOR |
|--|---------------------|--------------------|
| 1.604.000.0000 - Transferências provenientes do Governo Federal destinadas ao vencimento dos agentes comunitários de saúde e dos | 209.060,00 | |
| 3.3.90.39.00.00.00 - Outros Serviços de Terceiros - Pessoa Jurídica | 100.000,00 | |
| 1.604.000.0000 - Transferências provenientes do Governo Federal destinadas ao vencimento dos agentes comunitários de saúde e dos | 100.000,00 | |
| 10.301.0026.2056 - Manter as atividades de saúde do Práticas Integrativas e Complementares em Saúde - PICS | 134.453,20 | |
| 3.1.90.04.00.00.00 - Contratação por Tempo Determinado | 15.000,00 | |
| 1.500.000.1002 - Recursos não vinculados de Impostos (Saúde) | 15.000,00 | |
| 3.1.90.11.00.00.00 - Vencimentos e Vantagens Fixas - Pessoal Civil | 64.000,00 | |
| 1.500.000.1002 - Recursos não vinculados de Impostos (Saúde) | 64.000,00 | |
| 3.1.90.13.00.00.00 - Obrigações Patronais | 12.000,00 | |
| 1.500.000.1002 - Recursos não vinculados de Impostos (Saúde) | 12.000,00 | |
| 3.1.90.16.00.00.00 - Outras Despesas Variáveis - Pessoal Civil | 1.034,60 | |
| 1.500.000.1002 - Recursos não vinculados de Impostos (Saúde) | 1.034,60 | |
| 3.3.90.14.00.00.00 - Diárias - Pessoal Civil | 2.069,20 | |
| 1.500.000.1002 - Recursos não vinculados de Impostos (Saúde) | 2.069,20 | |
| 3.3.90.30.00.00.00 - Material de Consumo | 25.865,00 | |
| 1.500.000.1002 - Recursos não vinculados de Impostos (Saúde) | 25.865,00 | |
| 3.3.90.32.00.00.00 - Material, Bem ou Serviço para Distrib. Gratuita | 2.069,20 | |
| 1.500.000.1002 - Recursos não vinculados de Impostos (Saúde) | 2.069,20 | |
| 3.3.90.36.00.00.00 - Outros Serviços de Terceiros - Pessoa Física | 1.034,60 | |
| 1.500.000.1002 - Recursos não vinculados de Impostos (Saúde) | 1.034,60 | |
| 3.3.90.39.00.00.00 - Outros Serviços de Terceiros - Pessoa Jurídica | 6.207,60 | |
| 1.500.000.1002 - Recursos não vinculados de Impostos (Saúde) | 6.207,60 | |
| 4.4.90.52.00.00.00 - Equipamentos e Material Permanente | 5.173,00 | |
| 1.500.000.1002 - Recursos não vinculados de Impostos (Saúde) | 5.173,00 | |
| 10.301.0027.2058 - Manter as atividades da Equipe de Saúde Bucal - ESB | 1.364.000,00 | |
| 3.1.90.04.00.00.00 - Contratação por Tempo Determinado | 1.364.000,00 | |

1.885.019,80
146



MUNICÍPIO DE OURO BRANCO - MG
LEI DE DIRETRIZES ORÇAMENTÁRIAS - 2027
**QUADRO DEMONSTRATIVO DAS DOTAÇÕES POR ÓRGÃO DO
GOVERNO E DA ADMINISTRAÇÃO - QDD**

Página: 38 / 88
Data: 12/05/2026

| FUNCIONAL PROGRAMÁTICA DETALHADA POR DESPESA E RECURSOS | VALOR DA DESPESA | TOTAL DO AGRUPADOR |
|--|-------------------------|---------------------------|
| 1.500.000.1002 - Recursos não vinculados de Impostos (Saúde) | 380.000,00 | |
| 1.600.000.0000 - Transferências Fundo a Fundo de Recursos do SUS provenientes do Governo Federal - Bloco de Manutenção das Ações | 984.000,00 | |
| 3.1.90.11.00.00.00 - Vencimentos e Vantagens Fixas - Pessoal Civil | 30.000,00 | |
| 1.500.000.1002 - Recursos não vinculados de Impostos (Saúde) | 30.000,00 | |
| 3.1.90.13.00.00.00 - Obrigações Patronais | 12.000,00 | |
| 1.500.000.1002 - Recursos não vinculados de Impostos (Saúde) | 12.000,00 | |
| 3.1.90.16.00.00.00 - Outras Despesas Variáveis - Pessoal Civil | 5.173,00 | |
| 1.500.000.1002 - Recursos não vinculados de Impostos (Saúde) | 5.173,00 | |
| 3.3.90.14.00.00.00 - Diárias - Pessoal Civil | 2.069,20 | |
| 1.500.000.1002 - Recursos não vinculados de Impostos (Saúde) | 2.069,20 | |
| 3.3.90.30.00.00.00 - Material de Consumo | 377.629,00 | |
| 1.500.000.1002 - Recursos não vinculados de Impostos (Saúde) | 67.249,00 | |
| 1.621.000.0000 - Transferências Fundo a Fundo de Recursos do SUS provenientes do Governo Estadual | 310.380,00 | |
| 3.3.90.32.00.00.00 - Material, Bem ou Serviço para Distrib. Gratuita | 41.384,00 | |
| 1.500.000.1002 - Recursos não vinculados de Impostos (Saúde) | 41.384,00 | |
| 3.3.90.36.00.00.00 - Outros Serviços de Terceiros - Pessoa Física | 10.346,00 | |
| 1.500.000.1002 - Recursos não vinculados de Impostos (Saúde) | 10.346,00 | |
| 3.3.90.39.00.00.00 - Outros Serviços de Terceiros - Pessoa Jurídica | 15.519,00 | |
| 1.500.000.1002 - Recursos não vinculados de Impostos (Saúde) | 15.519,00 | |
| 3.3.90.40.00.00.00 - Serviços de Tecnologia da Informação e Comunicação - Pessoa Jurídica | 1.034,60 | |
| 1.500.000.1002 - Recursos não vinculados de Impostos (Saúde) | 1.034,60 | |
| 3.3.90.93.00.00.00 - Indenizações e Restituições | 5.173,00 | |
| 1.500.000.1002 - Recursos não vinculados de Impostos (Saúde) | 5.173,00 | |
| 4.4.90.52.00.00.00 - Equipamentos e Material Permanente | 20.692,00 | |
| 1.500.000.1002 - Recursos não vinculados de Impostos (Saúde) | 20.692,00 | |
| 10.301.0033.2067 - Manter as atividades de assistência a saúde da criança e do adolescente | | 81.733,467 |



MUNICÍPIO DE OURO BRANCO - MG
LEI DE DIRETRIZES ORÇAMENTÁRIAS - 2027
**QUADRO DEMONSTRATIVO DAS DOTAÇÕES POR ÓRGÃO DO
GOVERNO E DA ADMINISTRAÇÃO - QDD**

Página: 39 / 88
Data: 12/05/2026

| FUNCIONAL PROGRAMÁTICA DETALHADA POR DESPESA E RECURSOS | VALOR DA DESPESA | TOTAL DO AGRUPADOR |
|---|------------------|--------------------|
| 3.3.90.30.00.00.00.00 - Material de Consumo | 10.346,00 | |
| 1.500.000.1002 - Recursos não vinculados de Impostos (Saúde) | 10.346,00 | |
| 3.3.90.32.00.00.00.00 - Material, Bem ou Serviço para Distrib. Gratuita | 12.415,20 | |
| 1.500.000.1002 - Recursos não vinculados de Impostos (Saúde) | 12.415,20 | |
| 3.3.90.39.00.00.00.00 - Outros Serviços de Terceiros - Pessoa Jurídica | 33.107,20 | |
| 1.500.000.1002 - Recursos não vinculados de Impostos (Saúde) | 33.107,20 | |
| 4.4.90.52.00.00.00.00 - Equipamentos e Material Permanente | 25.865,00 | |
| 1.500.000.1002 - Recursos não vinculados de Impostos (Saúde) | 25.865,00 | |
| 10.301.0034.2068 - Manter as atividades de assistência médica - Via Telemedicina | | 480.000,00 |
| 3.3.90.39.00.00.00.00 - Outros Serviços de Terceiros - Pessoa Jurídica | 480.000,00 | |
| 1.500.000.1002 - Recursos não vinculados de Impostos (Saúde) | 480.000,00 | |
| 1.621.000.0000 - Transferências Fundo a Fundo de Recursos do SUS provenientes do Governo Estadual | 0,00 | |
| 10.301.0035.2069 - Manter as atividades de assistência a saúde da mulher | | 46.557,00 |
| 3.3.90.30.00.00.00.00 - Material de Consumo | 15.519,00 | |
| 1.500.000.1002 - Recursos não vinculados de Impostos (Saúde) | 15.519,00 | |
| 3.3.90.32.00.00.00.00 - Material, Bem ou Serviço para Distrib. Gratuita | 15.519,00 | |
| 1.500.000.1002 - Recursos não vinculados de Impostos (Saúde) | 15.519,00 | |
| 4.4.90.52.00.00.00.00 - Equipamentos e Material Permanente | 15.519,00 | |
| 1.500.000.1002 - Recursos não vinculados de Impostos (Saúde) | 15.519,00 | |
| 10.301.0037.2070 - Manter as atividades de assistência a saúde do idoso | | 46.557,00 |
| 3.3.90.30.00.00.00.00 - Material de Consumo | 15.519,00 | |
| 1.500.000.1002 - Recursos não vinculados de Impostos (Saúde) | 15.519,00 | |
| 3.3.90.32.00.00.00.00 - Material, Bem ou Serviço para Distrib. Gratuita | 15.519,00 | |
| 1.500.000.1002 - Recursos não vinculados de Impostos (Saúde) | 15.519,00 | |
| 4.4.90.52.00.00.00.00 - Equipamentos e Material Permanente | 15.519,00 | |
| 1.500.000.1002 - Recursos não vinculados de Impostos (Saúde) | 15.519,00 | |



MUNICÍPIO DE OURO BRANCO - MG
LEI DE DIRETRIZES ORÇAMENTÁRIAS - 2027
**QUADRO DEMONSTRATIVO DAS DOTAÇÕES POR ÓRGÃO DO
GOVERNO E DA ADMINISTRAÇÃO - QDD**

Página: 40 / 88
Data: 12/05/2026

| FUNCIONAL PROGRAMÁTICA DETALHADA POR DESPESA E RECURSOS | VALOR DA DESPESA | TOTAL DO AGRUPADOR |
|--|------------------|---------------------|
| UNIDADE: 11.005 VIGILÂNCIAS | | 3.478.254,63 |
| 10.305.0028.2059 - Manter as atividades da Vigilância Epidemiológica | | 2.467.202,03 |
| 3.1.90.04.00.00.00.00 - Contratação por Tempo Determinado | 1.033.536,00 | |
| 1.500.000.1002 - Recursos não vinculados de Impostos (Saúde) | 255.000,00 | |
| 1.600.000.0000 - Transferências Fundo a Fundo de Recursos do SUS provenientes do Governo Federal - Bloco de Manutenção das Ações | 50.000,00 | |
| 1.604.000.0000 - Transferências provenientes do Governo Federal destinadas ao vencimento dos agentes comunitários de saúde e dos | 700.536,00 | |
| 1.605.000.0000 - Assistência financeira da União destinada à complementação ao pagamento dos pisos salariais para profissionais da | 28.000,00 | |
| 3.1.90.11.00.00.00.00 - Vencimentos e Vantagens Fixas - Pessoal Civil | 285.000,00 | |
| 1.500.000.1002 - Recursos não vinculados de Impostos (Saúde) | 285.000,00 | |
| 3.1.90.13.00.00.00.00 - Obrigações Patronais | 56.000,00 | |
| 1.500.000.1002 - Recursos não vinculados de Impostos (Saúde) | 56.000,00 | |
| 3.1.90.16.00.00.00.00 - Outras Despesas Variáveis - Pessoal Civil | 62.076,00 | |
| 1.500.000.1002 - Recursos não vinculados de Impostos (Saúde) | 62.076,00 | |
| 3.1.90.94.00.00.00.00 - Indenizações e Restituições Trabalhistas | 225.173,00 | |
| 1.500.000.1002 - Recursos não vinculados de Impostos (Saúde) | 5.173,00 | |
| 1.600.000.0000 - Transferências Fundo a Fundo de Recursos do SUS provenientes do Governo Federal - Bloco de Manutenção das Ações | 210.000,00 | |
| 1.604.000.0000 - Transferências provenientes do Governo Federal destinadas ao vencimento dos agentes comunitários de saúde e dos | 10.000,00 | |
| 3.3.90.14.00.00.00.00 - Diárias - Pessoal Civil | 20.692,00 | |
| 1.500.000.1002 - Recursos não vinculados de Impostos (Saúde) | 20.692,00 | |
| 3.3.90.30.00.00.00.00 - Material de Consumo | 312.272,80 | |
| 1.500.000.1002 - Recursos não vinculados de Impostos (Saúde) | 18.622,80 | |
| 1.604.000.0000 - Transferências provenientes do Governo Federal destinadas ao vencimento dos agentes comunitários de saúde e dos | 35.000,00 | |
| 1.621.000.0000 - Transferências Fundo a Fundo de Recursos do SUS provenientes do Governo Estadual | 258.650,00 | |
| 3.3.90.32.00.00.00.00 - Material, Bem ou Serviço para Distrib. Gratuita | 15.173,00 | |
| 1.500.000.1002 - Recursos não vinculados de Impostos (Saúde) | 5.173,00 | |
| 1.600.000.0000 - Transferências Fundo a Fundo de Recursos do SUS provenientes do Governo Federal - Bloco de Manutenção das Ações | 10.000,00 | |



MUNICÍPIO DE OURO BRANCO - MG
LEI DE DIRETRIZES ORÇAMENTÁRIAS - 2027
**QUADRO DEMONSTRATIVO DAS DOTAÇÕES POR ÓRGÃO DO
GOVERNO E DA ADMINISTRAÇÃO - QDD**

Página: 41 / 88
Data: 12/05/2026

| FUNCIONAL PROGRAMÁTICA DETALHADA POR DESPESA E RECURSOS | VALOR DA DESPESA | TOTAL DO AGRUPADOR |
|--|------------------|--------------------|
| 3.3.90.36.00.00.00.00 - Outros Serviços de Terceiros - Pessoa Física | 5.173,00 | |
| 1.500.000.1002 - Recursos não vinculados de Impostos (Saúde) | 5.173,00 | |
| 3.3.90.39.00.00.00.00 - Outros Serviços de Terceiros - Pessoa Jurídica | 250.990,00 | |
| 1.500.000.1002 - Recursos não vinculados de Impostos (Saúde) | 20.692,00 | |
| 1.604.000.0000 - Transferências provenientes do Governo Federal destinadas ao vencimento dos agentes comunitários de saúde e dos | 23.378,00 | |
| 1.621.000.0000 - Transferências Fundo a Fundo de Recursos do SUS provenientes do Governo Estadual | 206.920,00 | |
| 3.3.90.93.00.00.00.00 - Indenizações e Restituições | 10.346,00 | |
| 1.500.000.1002 - Recursos não vinculados de Impostos (Saúde) | 10.346,00 | |
| 4.4.90.52.00.00.00.00 - Equipamentos e Material Permanente | 190.770,23 | |
| 1.500.000.1002 - Recursos não vinculados de Impostos (Saúde) | 10.346,00 | |
| 1.621.000.0000 - Transferências Fundo a Fundo de Recursos do SUS provenientes do Governo Estadual | 180.424,23 | |
| 10.305.0028.2060 - Manter as atividades da Vigilância Ambiental | | 67.249,00 |
| 3.3.90.30.00.00.00.00 - Material de Consumo | 56.903,00 | |
| 1.500.000.1002 - Recursos não vinculados de Impostos (Saúde) | 5.173,00 | |
| 1.621.000.0000 - Transferências Fundo a Fundo de Recursos do SUS provenientes do Governo Estadual | 51.730,00 | |
| 3.3.90.32.00.00.00.00 - Material, Bem ou Serviço para Distrib. Gratuita | 5.173,00 | |
| 1.500.000.1002 - Recursos não vinculados de Impostos (Saúde) | 5.173,00 | |
| 3.3.90.39.00.00.00.00 - Outros Serviços de Terceiros - Pessoa Jurídica | 5.173,00 | |
| 1.500.000.1002 - Recursos não vinculados de Impostos (Saúde) | 5.173,00 | |
| 10.304.0029.2061 - Manter as atividades da Vigilância Sanitária | | 943.803,60 |
| 3.1.90.04.00.00.00.00 - Contratação por Tempo Determinado | 45.000,00 | |
| 1.500.000.1002 - Recursos não vinculados de Impostos (Saúde) | 20.000,00 | |
| 1.600.000.0000 - Transferências Fundo a Fundo de Recursos do SUS provenientes do Governo Federal - Bloco de Manutenção das Ações | 25.000,00 | |
| 3.1.90.11.00.00.00.00 - Vencimentos e Vantagens Fixas - Pessoal Civil | 510.000,00 | |
| 1.500.000.1002 - Recursos não vinculados de Impostos (Saúde) | 510.000,00 | |
| 3.1.90.13.00.00.00.00 - Obrigações Patronais | 81.600,00 | |



MUNICÍPIO DE OURO BRANCO - MG
LEI DE DIRETRIZES ORÇAMENTÁRIAS - 2027
**QUADRO DEMONSTRATIVO DAS DOTAÇÕES POR ÓRGÃO DO
GOVERNO E DA ADMINISTRAÇÃO - QDD**

Página: 42 / 88
Data: 12/05/2026

| FUNCIONAL PROGRAMÁTICA DETALHADA POR DESPESA E RECURSOS | VALOR DA DESPESA | TOTAL DO AGRUPADOR |
|--|-------------------------|---------------------------|
| 1.500.000.1002 - Recursos não vinculados de Impostos (Saúde) | 81.600,00 | |
| 3.1.90.16.00.00.00.00 - Outras Despesas Variáveis - Pessoal Civil | 25.865,00 | |
| 1.500.000.1002 - Recursos não vinculados de Impostos (Saúde) | 25.865,00 | |
| 3.1.90.94.00.00.00.00 - Indenizações e Restituições Trabalhistas | 10.173,00 | |
| 1.500.000.1002 - Recursos não vinculados de Impostos (Saúde) | 5.173,00 | |
| 1.600.000.0000 - Transferências Fundo a Fundo de Recursos do SUS provenientes do Governo Federal - Bloco de Manutenção das Ações | 5.000,00 | |
| 3.3.90.14.00.00.00.00 - Diárias - Pessoal Civil | 6.207,60 | |
| 1.500.000.1002 - Recursos não vinculados de Impostos (Saúde) | 6.207,60 | |
| 3.3.90.30.00.00.00.00 - Material de Consumo | 139.152,00 | |
| 1.500.000.1002 - Recursos não vinculados de Impostos (Saúde) | 10.000,00 | |
| 1.600.000.0000 - Transferências Fundo a Fundo de Recursos do SUS provenientes do Governo Federal - Bloco de Manutenção das Ações | 5.000,00 | |
| 1.621.000.0000 - Transferências Fundo a Fundo de Recursos do SUS provenientes do Governo Estadual | 124.152,00 | |
| 3.3.90.32.00.00.00.00 - Material, Bem ou Serviço para Distrib. Gratuita | 5.173,00 | |
| 1.500.000.1002 - Recursos não vinculados de Impostos (Saúde) | 5.173,00 | |
| 3.3.90.36.00.00.00.00 - Outros Serviços de Terceiros - Pessoa Física | 5.173,00 | |
| 1.500.000.1002 - Recursos não vinculados de Impostos (Saúde) | 5.173,00 | |
| 3.3.90.39.00.00.00.00 - Outros Serviços de Terceiros - Pessoa Jurídica | 113.460,00 | |
| 1.500.000.1002 - Recursos não vinculados de Impostos (Saúde) | 10.000,00 | |
| 1.621.000.0000 - Transferências Fundo a Fundo de Recursos do SUS provenientes do Governo Estadual | 103.460,00 | |
| 4.4.90.52.00.00.00.00 - Equipamentos e Material Permanente | 2.000,00 | |
| 1.500.000.1002 - Recursos não vinculados de Impostos (Saúde) | 2.000,00 | |
| UNIDADE: 11.006 SUPORTE PROFILÁTICO | 1.038.352,00 | |
| 10.303.0030.2062 - Manter as atividades da Farmácia Básica | 963.352,00 | |
| 3.3.90.30.00.00.00.00 - Material de Consumo | 15.519,00 | |
| 1.500.000.1002 - Recursos não vinculados de Impostos (Saúde) | 15.519,00 | |
| 3.3.90.32.00.00.00.00 - Material, Bem ou Serviço para Distrib. Gratuita | 865.065,00 | |



MUNICÍPIO DE OURO BRANCO - MG
LEI DE DIRETRIZES ORÇAMENTÁRIAS - 2027
**QUADRO DEMONSTRATIVO DAS DOTAÇÕES POR ÓRGÃO DO
GOVERNO E DA ADMINISTRAÇÃO - QDD**

Página: 43 / 88
Data: 12/05/2026

| FUNCIONAL PROGRAMÁTICA DETALHADA POR DESPESA E RECURSOS | VALOR DA DESPESA | TOTAL DO AGRUPADOR |
|--|-------------------------|---------------------------|
| 1.500.000.1002 - Recursos não vinculados de Impostos (Saúde) | 186.228,00 | |
| 1.600.000.0000 - Transferências Fundo a Fundo de Recursos do SUS provenientes do Governo Federal - Bloco de Manutenção das Ações | 372.457,00 | |
| 1.621.000.0000 - Transferências Fundo a Fundo de Recursos do SUS provenientes do Governo Estadual | 306.380,00 | |
| 3.3.90.36.00.00.00 - Outros Serviços de Terceiros - Pessoa Física | 72.422,00 | |
| 1.500.000.1002 - Recursos não vinculados de Impostos (Saúde) | 20.692,00 | |
| 1.621.000.0000 - Transferências Fundo a Fundo de Recursos do SUS provenientes do Governo Estadual | 51.730,00 | |
| 3.3.90.39.00.00.00 - Outros Serviços de Terceiros - Pessoa Jurídica | 5.173,00 | |
| 1.500.000.1002 - Recursos não vinculados de Impostos (Saúde) | 5.173,00 | |
| 4.4.90.52.00.00.00 - Equipamentos e Material Permanente | 5.173,00 | |
| 1.500.000.1002 - Recursos não vinculados de Impostos (Saúde) | 5.173,00 | |
| 10.303.0030.2063 - Manter a assistência farmacêutica à população carente | | 75.000,00 |
| 3.3.90.32.00.00.00 - Material, Bem ou Serviço para Distrib. Gratuita | 75.000,00 | |
| 1.500.000.1002 - Recursos não vinculados de Impostos (Saúde) | 75.000,00 | |
| UNIDADE: 11.007 SUPORTE NUTRICIONAL | | 100.000,00 |
| 10.306.0032.2066 - Manter as atividades de assistência nutricional à população carente | | 100.000,00 |
| 3.3.90.32.00.00.00 - Material, Bem ou Serviço para Distrib. Gratuita | 100.000,00 | |
| 1.500.000.1002 - Recursos não vinculados de Impostos (Saúde) | 100.000,00 | |
| UNIDADE: 11.008 CONSELHO MUNICIPAL DE SAÚDE | | 40.349,40 |
| 10.122.0001.2000 - Manter as despesas com pessoal | | 10.346,00 |
| 3.3.90.14.00.00.00 - Diárias - Pessoal Civil | 10.346,00 | |
| 1.500.000.1002 - Recursos não vinculados de Impostos (Saúde) | 10.346,00 | |
| 10.122.0001.2001 - Garantir a prestação de serviços administrativos | | 30.003,40 |
| 3.3.90.30.00.00.00 - Material de Consumo | 5.173,00 | |
| 1.500.000.1002 - Recursos não vinculados de Impostos (Saúde) | 5.173,00 | |
| 3.3.90.32.00.00.00 - Material, Bem ou Serviço para Distrib. Gratuita | 5.173,00 | |
| 1.500.000.1002 - Recursos não vinculados de Impostos (Saúde) | 5.173,00 | |



MUNICÍPIO DE OURO BRANCO - MG
LEI DE DIRETRIZES ORÇAMENTÁRIAS - 2027
**QUADRO DEMONSTRATIVO DAS DOTAÇÕES POR ÓRGÃO DO
GOVERNO E DA ADMINISTRAÇÃO - QDD**

Página: 44 / 88
Data: 12/05/2026

| FUNCIONAL PROGRAMÁTICA DETALHADA POR DESPESA E RECURSOS | VALOR DA DESPESA | TOTAL DO AGRUPADOR |
|--|-------------------------|---------------------------|
| 3.3.90.35.00.00.00.00 - Serviços de Consultoria | 2.069,20 | |
| 1.500.000.1002 - Recursos não vinculados de Impostos (Saúde) | 2.069,20 | |
| 3.3.90.36.00.00.00.00 - Outros Serviços de Terceiros - Pessoa Física | 2.069,20 | |
| 1.500.000.1002 - Recursos não vinculados de Impostos (Saúde) | 2.069,20 | |
| 3.3.90.39.00.00.00.00 - Outros Serviços de Terceiros - Pessoa Jurídica | 5.173,00 | |
| 1.500.000.1002 - Recursos não vinculados de Impostos (Saúde) | 5.173,00 | |
| 4.4.90.52.00.00.00.00 - Equipamentos e Material Permanente | 10.346,00 | |
| 1.500.000.1002 - Recursos não vinculados de Impostos (Saúde) | 10.346,00 | |
| ÓRGÃO: 12.000 SEC. MUN. DE MEIO AMBIENTE E DESENV. SUSTENTÁVEL | | 8.765.958,85 |
| UNIDADE: 12.001 COORD. SEC. MEIO AMBIENTE E DESENV. SUSTENTÁVEL | | 3.351.652,13 |
| 04.122.0001.2000 - Manter as despesas com pessoal | | 3.327.529,06 |
| 3.1.90.11.00.00.00.00 - Vencimentos e Vantagens Fixas - Pessoal Civil | 2.329.608,19 | |
| 1.500.000.0000 - Recursos não vinculados de Impostos | 2.329.608,19 | |
| 3.1.90.13.00.00.00.00 - Obrigações Patronais | 383.354,87 | |
| 1.500.000.0000 - Recursos não vinculados de Impostos | 383.354,87 | |
| 3.1.90.16.00.00.00.00 - Outras Despesas Variáveis - Pessoal Civil | 70.000,00 | |
| 1.500.000.0000 - Recursos não vinculados de Impostos | 70.000,00 | |
| 3.1.90.94.00.00.00.00 - Indenizações e Restituições Trabalhistas | 31.038,00 | |
| 1.500.000.0000 - Recursos não vinculados de Impostos | 31.038,00 | |
| 3.3.90.14.00.00.00.00 - Diárias - Pessoal Civil | 5.796,87 | |
| 1.500.000.0000 - Recursos não vinculados de Impostos | 5.796,87 | |
| 3.3.90.33.00.00.00.00 - Passagens e Despesas com Locomoção | 3.274,65 | |
| 1.500.000.0000 - Recursos não vinculados de Impostos | 3.274,65 | |
| 3.3.90.36.00.00.00.00 - Outros Serviços de Terceiros - Pessoa Física | 97.260,00 | |
| 1.500.000.0000 - Recursos não vinculados de Impostos | 97.260,00 | |
| 3.3.90.46.00.00.00.00 - Auxílio-alimentação | 404.585,98 | |



MUNICÍPIO DE OURO BRANCO - MG
LEI DE DIRETRIZES ORÇAMENTÁRIAS - 2027
**QUADRO DEMONSTRATIVO DAS DOTAÇÕES POR ÓRGÃO DO
GOVERNO E DA ADMINISTRAÇÃO - QDD**

Página: 45 / 88
Data: 12/05/2026

| FUNCIONAL PROGRAMÁTICA DETALHADA POR DESPESA E RECURSOS | VALOR DA DESPESA | TOTAL DO AGRUPADOR |
|--|------------------|--------------------|
| 1.500.000.0000 - Recursos não vinculados de Impostos | 404.585,98 | |
| 3.3.90.47.00.00.00.00 - Obrigações Tributárias e Contributivas | 2.610,50 | |
| 1.500.000.0000 - Recursos não vinculados de Impostos | 2.610,50 | |
| 04.122.0001.2001 - Garantir a prestação de serviços administrativos | | 22.944,00 |
| 3.3.90.30.00.00.00.00 - Material de Consumo | 2.069,20 | |
| 1.500.000.0000 - Recursos não vinculados de Impostos | 2.069,20 | |
| 3.3.90.39.00.00.00.00 - Outros Serviços de Terceiros - Pessoa Jurídica | 18.622,80 | |
| 1.500.000.0000 - Recursos não vinculados de Impostos | 18.622,80 | |
| 3.3.90.92.00.00.00.00 - Despesas de Exercícios Anteriores | 1.126,00 | |
| 1.500.000.0000 - Recursos não vinculados de Impostos | 1.126,00 | |
| 3.3.90.93.00.00.00.00 - Indenizações e Restituições | 1.126,00 | |
| 1.500.000.0000 - Recursos não vinculados de Impostos | 1.126,00 | |
| 04.122.0001.2002 - Adquirir equipamentos e material permanente | | 1.179,07 |
| 4.4.90.52.00.00.00.00 - Equipamentos e Material Permanente | 1.179,07 | |
| 1.500.000.0000 - Recursos não vinculados de Impostos | 1.179,07 | |
| UNIDADE: 12.002 GERÊNCIA DE DESENVOLVIMENTO DO TURISMO | | 565.800,40 |
| 23.695.0001.2001 - Garantir a prestação de serviços administrativos | | 148.643,20 |
| 3.3.50.41.00.00.00.00 - Contribuições | 5.173,00 | |
| 1.500.000.0000 - Recursos não vinculados de Impostos | 5.173,00 | |
| 3.3.90.14.00.00.00.00 - Diárias - Pessoal Civil | 5.173,00 | |
| 1.500.000.0000 - Recursos não vinculados de Impostos | 5.173,00 | |
| 3.3.90.30.00.00.00.00 - Material de Consumo | 10.346,00 | |
| 1.500.000.0000 - Recursos não vinculados de Impostos | 10.346,00 | |
| 3.3.90.39.00.00.00.00 - Outros Serviços de Terceiros - Pessoa Jurídica | 105.190,00 | |
| 1.500.000.0000 - Recursos não vinculados de Impostos | 105.190,00 | |
| 3.3.90.40.00.00.00.00 - Serviços de Tecnologia da Informação e Comunicação - Pessoa Jurídica | 2.069,20 | |



MUNICÍPIO DE OURO BRANCO - MG
LEI DE DIRETRIZES ORÇAMENTÁRIAS - 2027
**QUADRO DEMONSTRATIVO DAS DOTAÇÕES POR ÓRGÃO DO
GOVERNO E DA ADMINISTRAÇÃO - QDD**

Página: 46 / 88
Data: 12/05/2026

| FUNCIONAL PROGRAMÁTICA DETALHADA POR DESPESA E RECURSOS | VALOR DA DESPESA | TOTAL DO AGRUPADOR |
|---|------------------|--------------------|
| 1.500.000.0000 - Recursos não vinculados de Impostos | 2.069,20 | |
| 3.3.90.47.00.00.00.00 - Obrigações Tributárias e Contributivas | 5.173,00 | |
| 1.500.000.0000 - Recursos não vinculados de Impostos | 5.173,00 | |
| 3.3.90.93.00.00.00.00 - Indenizações e Restituições | 5.173,00 | |
| 1.500.000.0000 - Recursos não vinculados de Impostos | 5.173,00 | |
| 4.4.90.51.00.00.00.00 - Obras e Instalações | 10.346,00 | |
| 1.500.000.0000 - Recursos não vinculados de Impostos | 10.346,00 | |
| 23.695.0001.2002 - Adquirir equipamentos e material permanente | | 5.173,00 |
| 4.4.90.52.00.00.00.00 - Equipamentos e Material Permanente | 5.173,00 | |
| 1.500.000.0000 - Recursos não vinculados de Impostos | 5.173,00 | |
| 28.843.0000.2045 - Manter o pagamento dos serviços da dívida | | 320.590,00 |
| 3.2.90.21.00.00.00.00 - Juros sobre a Dívida por Contrato | 170.400,00 | |
| 1.500.000.0000 - Recursos não vinculados de Impostos | 170.400,00 | |
| 4.6.90.71.00.00.00.00 - Principal da Dívida Contratual Resgatado | 150.190,00 | |
| 1.500.000.0000 - Recursos não vinculados de Impostos | 150.190,00 | |
| 23.695.0049.2089 - Manter as atividades do Conselho Municipal do Turismo | | 17.588,20 |
| 3.3.90.30.00.00.00.00 - Material de Consumo | 5.173,00 | |
| 1.500.000.0000 - Recursos não vinculados de Impostos | 5.173,00 | |
| 3.3.90.39.00.00.00.00 - Outros Serviços de Terceiros - Pessoa Jurídica | 10.346,00 | |
| 1.500.000.0000 - Recursos não vinculados de Impostos | 10.346,00 | |
| 3.3.90.47.00.00.00.00 - Obrigações Tributárias e Contributivas | 2.069,20 | |
| 1.500.000.0000 - Recursos não vinculados de Impostos | 2.069,20 | |
| 23.695.0050.2090 - Manter as atividades do Fundo Municipal de Turismo | | 51.730,00 |
| 3.3.50.41.00.00.00.00 - Contribuições | 25.865,00 | |
| 1.500.000.0000 - Recursos não vinculados de Impostos | 25.865,00 | |
| 3.3.90.30.00.00.00.00 - Material de Consumo | 10.346,00 | |



MUNICÍPIO DE OURO BRANCO - MG
LEI DE DIRETRIZES ORÇAMENTÁRIAS - 2027
**QUADRO DEMONSTRATIVO DAS DOTAÇÕES POR ÓRGÃO DO
GOVERNO E DA ADMINISTRAÇÃO - QDD**

Página: 47 / 88
Data: 12/05/2026

| FUNCIONAL PROGRAMÁTICA DETALHADA POR DESPESA E RECURSOS | VALOR DA DESPESA | TOTAL DO AGRUPADOR |
|--|------------------|--------------------|
| 1.500.000.0000 - Recursos não vinculados de Impostos | 10.346,00 | |
| 3.3.90.39.00.00.00 - Outros Serviços de Terceiros - Pessoa Jurídica | 10.346,00 | |
| 1.500.000.0000 - Recursos não vinculados de Impostos | 10.346,00 | |
| 3.3.90.47.00.00.00 - Obrigações Tributárias e Contributivas | 5.173,00 | |
| 1.500.000.0000 - Recursos não vinculados de Impostos | 5.173,00 | |
| 23.695.0051.2091 - Desenvolver o turismo municipal | | 22.076,00 |
| 3.3.90.30.00.00.00 - Material de Consumo | 10.346,00 | |
| 1.500.000.0000 - Recursos não vinculados de Impostos | 10.346,00 | |
| 3.3.90.39.00.00.00 - Outros Serviços de Terceiros - Pessoa Jurídica | 11.730,00 | |
| 1.500.000.0000 - Recursos não vinculados de Impostos | 11.730,00 | |
| UNIDADE: 12.003 GERÊNCIA DE SAÚDE ANIMAL | | 368.148,00 |
| 18.541.0001.2001 - Garantir a prestação de serviços administrativos | | 109.152,00 |
| 3.3.50.43.00.00.00 - Subvenções Sociais | 10.346,00 | |
| 1.500.000.0000 - Recursos não vinculados de Impostos | 10.346,00 | |
| 3.3.90.14.00.00.00 - Diárias - Pessoal Civil | 5.173,00 | |
| 1.500.000.0000 - Recursos não vinculados de Impostos | 5.173,00 | |
| 3.3.90.30.00.00.00 - Material de Consumo | 10.346,00 | |
| 1.500.000.0000 - Recursos não vinculados de Impostos | 10.346,00 | |
| 3.3.90.36.00.00.00 - Outros Serviços de Terceiros - Pessoa Física | 4.000,00 | |
| 1.500.000.0000 - Recursos não vinculados de Impostos | 4.000,00 | |
| 3.3.90.39.00.00.00 - Outros Serviços de Terceiros - Pessoa Jurídica | 52.114,00 | |
| 1.500.000.0000 - Recursos não vinculados de Impostos | 52.114,00 | |
| 3.3.90.47.00.00.00 - Obrigações Tributárias e Contributivas | 1.000,00 | |
| 1.500.000.0000 - Recursos não vinculados de Impostos | 1.000,00 | |
| 3.3.90.92.00.00.00 - Despesas de Exercícios Anteriores | 1.000,00 | |
| 1.500.000.0000 - Recursos não vinculados de Impostos | 1.000,00 | |



MUNICÍPIO DE OURO BRANCO - MG
LEI DE DIRETRIZES ORÇAMENTÁRIAS - 2027
**QUADRO DEMONSTRATIVO DAS DOTAÇÕES POR ÓRGÃO DO
GOVERNO E DA ADMINISTRAÇÃO - QDD**

Página: 48 / 88
Data: 12/05/2026

| FUNCIONAL PROGRAMÁTICA DETALHADA POR DESPESA E RECURSOS | VALOR DA DESPESA | TOTAL DO AGRUPADOR |
|--|-------------------------|---------------------------|
| 3.3.90.93.00.00.00.00 - Indenizações e Restituições | 5.173,00 | |
| 1.500.000.0000 - Recursos não vinculados de Impostos | 5.173,00 | |
| 4.4.90.51.00.00.00.00 - Obras e Instalações | 20.000,00 | |
| 1.500.000.0000 - Recursos não vinculados de Impostos | 20.000,00 | |
| 18.541.0001.2002 - Adquirir equipamentos e material permanente | | 53.460,00 |
| 4.4.90.52.00.00.00.00 - Equipamentos e Material Permanente | 53.460,00 | |
| 1.500.000.0000 - Recursos não vinculados de Impostos | 53.460,00 | |
| 18.541.0052.2092 - Manter as atividades do Bem Estar Animal | | 41.384,00 |
| 3.3.90.30.00.00.00.00 - Material de Consumo | 31.038,00 | |
| 1.500.000.0000 - Recursos não vinculados de Impostos | 31.038,00 | |
| 3.3.90.39.00.00.00.00 - Outros Serviços de Terceiros - Pessoa Jurídica | 10.346,00 | |
| 1.500.000.0000 - Recursos não vinculados de Impostos | 10.346,00 | |
| 18.541.0052.2093 - Manter as atividades da clínica de atendimento veterinário | | 164.152,00 |
| 3.3.90.30.00.00.00.00 - Material de Consumo | 100.000,00 | |
| 1.500.000.0000 - Recursos não vinculados de Impostos | 100.000,00 | |
| 3.3.90.39.00.00.00.00 - Outros Serviços de Terceiros - Pessoa Jurídica | 64.152,00 | |
| 1.500.000.0000 - Recursos não vinculados de Impostos | 64.152,00 | |
| UNIDADE: 12.004 GERÊNCIA DE DESENVOLVIMENTO RURAL | | 825.403,75 |
| 20.122.0001.2001 - Garantir a prestação de serviços administrativos | | 301.652,23 |
| 3.3.90.14.00.00.00.00 - Diárias - Pessoal Civil | 5.371,64 | |
| 1.500.000.0000 - Recursos não vinculados de Impostos | 5.371,64 | |
| 3.3.90.30.00.00.00.00 - Material de Consumo | 33.946,35 | |
| 1.500.000.0000 - Recursos não vinculados de Impostos | 33.946,35 | |
| 3.3.90.39.00.00.00.00 - Outros Serviços de Terceiros - Pessoa Jurídica | 261.299,64 | |
| 1.500.000.0000 - Recursos não vinculados de Impostos | 261.299,64 | |
| 3.3.90.93.00.00.00.00 - Indenizações e Restituições | 1.034,60 | |



MUNICÍPIO DE OURO BRANCO - MG
LEI DE DIRETRIZES ORÇAMENTÁRIAS - 2027
**QUADRO DEMONSTRATIVO DAS DOTAÇÕES POR ÓRGÃO DO
GOVERNO E DA ADMINISTRAÇÃO - QDD**

Página: 49 / 88
Data: 12/05/2026

| FUNCIONAL PROGRAMÁTICA DETALHADA POR DESPESA E RECURSOS | VALOR DA DESPESA | TOTAL DO AGRUPADOR |
|--|-------------------------|---------------------------|
| 1.500.000.0000 - Recursos não vinculados de Impostos | 1.034,60 | |
| 20.122.0001.2002 - Adquirir equipamentos e material permanente | | 123.798,11 |
| 3.3.90.30.00.00.00 - Material de Consumo | 10.000,00 | |
| 1.710.000.3210 - Transferências dos Estados decorrentes de emendas parlamentares individuais | 10.000,00 | |
| 4.4.90.52.00.00.00 - Equipamentos e Material Permanente | 113.798,11 | |
| 1.500.000.0000 - Recursos não vinculados de Impostos | 11.259,94 | |
| 1.710.000.3210 - Transferências dos Estados decorrentes de emendas parlamentares individuais | 102.538,17 | |
| 20.122.0042.2078 - Manter as atividades com convênios, programas, termos de fomento e prestações de serviço | | 372.019,21 |
| 3.3.30.41.00.00.00 - Contribuições | 140.347,88 | |
| 1.500.000.0000 - Recursos não vinculados de Impostos | 140.347,88 | |
| 3.3.50.43.00.00.00 - Subvenções Sociais | 14.898,24 | |
| 1.500.000.0000 - Recursos não vinculados de Impostos | 14.898,24 | |
| 3.3.93.39.00.00.00 - Outros Serviços de Terceiros - Pessoa Jurídica | 216.773,09 | |
| 1.500.000.0000 - Recursos não vinculados de Impostos | 216.773,09 | |
| 20.122.0043.2079 - Manter as atividades do Fundo de Desenvolvimento Rural | | 5.173,00 |
| 3.3.90.39.00.00.00 - Outros Serviços de Terceiros - Pessoa Jurídica | 5.173,00 | |
| 1.500.000.0000 - Recursos não vinculados de Impostos | 5.173,00 | |
| 20.122.0044.2080 - Manter as atividades da Agricultura Familiar e do Desenvolvimento Rural | | 22.761,20 |
| 3.3.90.30.00.00.00 - Material de Consumo | 5.173,00 | |
| 1.500.000.0000 - Recursos não vinculados de Impostos | 5.173,00 | |
| 3.3.90.39.00.00.00 - Outros Serviços de Terceiros - Pessoa Jurídica | 17.588,20 | |
| 1.500.000.0000 - Recursos não vinculados de Impostos | 17.588,20 | |
| UNIDADE: 12.005 GERÊNCIA DE MEIO AMBIENTE | | 83.806,00 |
| 04.122.0001.2001 - Garantir a prestação de serviços administrativos | | 71.390,80 |
| 3.3.90.14.00.00.00 - Diárias - Pessoal Civil | 3.103,80 | |
| 1.500.000.0000 - Recursos não vinculados de Impostos | 3.103,80 | |



MUNICÍPIO DE OURO BRANCO - MG
LEI DE DIRETRIZES ORÇAMENTÁRIAS - 2027
**QUADRO DEMONSTRATIVO DAS DOTAÇÕES POR ÓRGÃO DO
GOVERNO E DA ADMINISTRAÇÃO - QDD**

Página: 50 / 88
Data: 12/05/2026

| FUNCIONAL PROGRAMÁTICA DETALHADA POR DESPESA E RECURSOS | VALOR DA DESPESA | TOTAL DO AGRUPADOR |
|--|------------------|---------------------|
| 3.3.90.30.00.00.00 - Material de Consumo | 15.519,00 | |
| 1.500.000.0000 - Recursos não vinculados de Impostos | 15.519,00 | |
| 3.3.90.39.00.00.00 - Outros Serviços de Terceiros - Pessoa Jurídica | 52.768,00 | |
| 1.500.000.0000 - Recursos não vinculados de Impostos | 52.768,00 | |
| 04.122.0001.2002 - Adquirir equipamentos e material permanente | | 2.069,20 |
| 4.4.90.52.00.00.00 - Equipamentos e Material Permanente | 2.069,20 | |
| 1.500.000.0000 - Recursos não vinculados de Impostos | 2.069,20 | |
| 15.452.0053.2094 - Manter os serviços de poda e plantio de árvores | | 8.276,80 |
| 3.3.90.30.00.00.00 - Material de Consumo | 3.103,80 | |
| 1.500.000.0000 - Recursos não vinculados de Impostos | 3.103,80 | |
| 3.3.90.39.00.00.00 - Outros Serviços de Terceiros - Pessoa Jurídica | 5.173,00 | |
| 1.500.000.0000 - Recursos não vinculados de Impostos | 5.173,00 | |
| 15.452.0053.2095 - Manter as atividades do viveiro municipal | | 2.069,20 |
| 3.3.90.30.00.00.00 - Material de Consumo | 1.034,60 | |
| 1.500.000.0000 - Recursos não vinculados de Impostos | 1.034,60 | |
| 3.3.90.39.00.00.00 - Outros Serviços de Terceiros - Pessoa Jurídica | 1.034,60 | |
| 1.500.000.0000 - Recursos não vinculados de Impostos | 1.034,60 | |
| UNIDADE: 12.006 GERÊNCIA DE SANEAMENTO E PROJETOS | | 2.986.918,16 |
| 17.511.0001.2001 - Garantir a prestação de serviços administrativos | | 93.183,79 |
| 3.3.50.43.00.00.00 - Subvenções Sociais | 2.069,20 | |
| 1.500.000.0000 - Recursos não vinculados de Impostos | 2.069,20 | |
| 3.3.90.14.00.00.00 - Diárias - Pessoal Civil | 3.103,80 | |
| 1.500.000.0000 - Recursos não vinculados de Impostos | 3.103,80 | |
| 3.3.90.30.00.00.00 - Material de Consumo | 21.484,99 | |
| 1.500.000.0000 - Recursos não vinculados de Impostos | 21.484,99 | |
| 3.3.90.39.00.00.00 - Outros Serviços de Terceiros - Pessoa Jurídica | 62.422,00 | |



MUNICÍPIO DE OURO BRANCO - MG
LEI DE DIRETRIZES ORÇAMENTÁRIAS - 2027
**QUADRO DEMONSTRATIVO DAS DOTAÇÕES POR ÓRGÃO DO
GOVERNO E DA ADMINISTRAÇÃO - QDD**

Página: 51 / 88
Data: 12/05/2026

| FUNCIONAL PROGRAMÁTICA DETALHADA POR DESPESA E RECURSOS | VALOR DA DESPESA | TOTAL DO AGRUPADOR |
|---|-------------------------|---------------------------|
| 1.500.000.0000 - Recursos não vinculados de Impostos | 62.422,00 | |
| 3.3.90.92.00.00.00.00 - Despesas de Exercícios Anteriores | 1.000,00 | |
| 1.500.000.0000 - Recursos não vinculados de Impostos | 1.000,00 | |
| 3.3.90.93.00.00.00.00 - Indenizações e Restituições | 3.103,80 | |
| 1.500.000.0000 - Recursos não vinculados de Impostos | 3.103,80 | |
| 17.511.0001.2002 - Adquirir equipamentos e material permanente | | 4.138,40 |
| 4.4.90.52.00.00.00.00 - Equipamentos e Material Permanente | 4.138,40 | |
| 1.500.000.0000 - Recursos não vinculados de Impostos | 4.138,40 | |
| 17.511.0045.2081 - Manter as atividades do Fundo de Saneamento Básico | | 1.095.641,45 |
| 3.3.50.43.00.00.00.00 - Subvenções Sociais | 403.954,56 | |
| 1.759.005.0000 - Recursos Vinculados a Fundos (Repasse tarifário para os Fundos Municipais de Saneamento) | 403.954,56 | |
| 3.3.71.70.00.00.00.00 - Rateio pela Participação em Consórcio Público | 10.346,00 | |
| 1.759.005.0000 - Recursos Vinculados a Fundos (Repasse tarifário para os Fundos Municipais de Saneamento) | 10.346,00 | |
| 3.3.90.30.00.00.00.00 - Material de Consumo | 35.176,40 | |
| 1.759.005.0000 - Recursos Vinculados a Fundos (Repasse tarifário para os Fundos Municipais de Saneamento) | 35.176,40 | |
| 3.3.90.39.00.00.00.00 - Outros Serviços de Terceiros - Pessoa Jurídica | 417.357,24 | |
| 1.759.005.0000 - Recursos Vinculados a Fundos (Repasse tarifário para os Fundos Municipais de Saneamento) | 417.357,24 | |
| 3.3.93.39.00.00.00.00 - Outros Serviços de Terceiros - Pessoa Jurídica | 132.783,75 | |
| 1.759.005.0000 - Recursos Vinculados a Fundos (Repasse tarifário para os Fundos Municipais de Saneamento) | 132.783,75 | |
| 4.4.90.51.00.00.00.00 - Obras e Instalações | 96.023,50 | |
| 1.759.005.0000 - Recursos Vinculados a Fundos (Repasse tarifário para os Fundos Municipais de Saneamento) | 96.023,50 | |
| 18.542.0046.2082 - Manter as atividades de tratamento de resíduos sólidos urbanos | | 1.700.840,52 |
| 3.1.71.70.00.00.00.00 - Rateio pela Participação em Consórcio Público | 198.847,62 | |
| 1.500.000.0000 - Recursos não vinculados de Impostos | 198.847,62 | |
| 3.3.71.70.00.00.00.00 - Rateio pela Participação em Consórcio Público | 100.232,40 | |
| 1.500.000.0000 - Recursos não vinculados de Impostos | 100.232,40 | |



MUNICÍPIO DE OURO BRANCO - MG
LEI DE DIRETRIZES ORÇAMENTÁRIAS - 2027
**QUADRO DEMONSTRATIVO DAS DOTAÇÕES POR ÓRGÃO DO
GOVERNO E DA ADMINISTRAÇÃO - QDD**

Página: 52 / 88
Data: 12/05/2026

| FUNCIONAL PROGRAMÁTICA DETALHADA POR DESPESA E RECURSOS | VALOR DA DESPESA | TOTAL DO AGRUPADOR |
|---|------------------|--------------------|
| 3.3.90.30.00.00.00.00 - Material de Consumo | 14.096,60 | |
| 1.500.000.0000 - Recursos não vinculados de Impostos | 14.096,60 | |
| 3.3.90.39.00.00.00.00 - Outros Serviços de Terceiros - Pessoa Jurídica | 5.173,00 | |
| 1.500.000.0000 - Recursos não vinculados de Impostos | 5.173,00 | |
| 3.3.93.39.00.00.00.00 - Outros Serviços de Terceiros - Pessoa Jurídica | 1.382.490,90 | |
| 1.500.000.0000 - Recursos não vinculados de Impostos | 1.382.490,90 | |
| 23.691.0047.2083 - Manter as atividades com projetos | | 15.519,00 |
| 3.3.90.30.00.00.00.00 - Material de Consumo | 5.173,00 | |
| 1.500.000.0000 - Recursos não vinculados de Impostos | 5.173,00 | |
| 3.3.90.39.00.00.00.00 - Outros Serviços de Terceiros - Pessoa Jurídica | 10.346,00 | |
| 1.500.000.0000 - Recursos não vinculados de Impostos | 10.346,00 | |
| 17.511.0047.2084 - Manter as atividades de Saneamento Básico | | 15.519,00 |
| 3.3.90.30.00.00.00.00 - Material de Consumo | 5.173,00 | |
| 1.500.000.0000 - Recursos não vinculados de Impostos | 5.173,00 | |
| 3.3.90.39.00.00.00.00 - Outros Serviços de Terceiros - Pessoa Jurídica | 10.346,00 | |
| 1.500.000.0000 - Recursos não vinculados de Impostos | 10.346,00 | |
| 17.511.0047.2085 - Manter as atividades do PLANSOB | | 15.519,00 |
| 3.3.90.30.00.00.00.00 - Material de Consumo | 5.173,00 | |
| 1.500.000.0000 - Recursos não vinculados de Impostos | 5.173,00 | |
| 3.3.90.39.00.00.00.00 - Outros Serviços de Terceiros - Pessoa Jurídica | 10.346,00 | |
| 1.500.000.0000 - Recursos não vinculados de Impostos | 10.346,00 | |
| 18.542.0047.2086 - Manter as atividades da Coleta Seletiva e de Resíduos Sólidos | | 15.519,00 |
| 3.3.90.30.00.00.00.00 - Material de Consumo | 5.173,00 | |
| 1.500.000.0000 - Recursos não vinculados de Impostos | 5.173,00 | |
| 3.3.90.39.00.00.00.00 - Outros Serviços de Terceiros - Pessoa Jurídica | 10.346,00 | |
| 1.500.000.0000 - Recursos não vinculados de Impostos | 10.346,00 | |
| 15.519,00 | | 15.519,00 |



MUNICÍPIO DE OURO BRANCO - MG
LEI DE DIRETRIZES ORÇAMENTÁRIAS - 2027
**QUADRO DEMONSTRATIVO DAS DOTAÇÕES POR ÓRGÃO DO
GOVERNO E DA ADMINISTRAÇÃO - QDD**

Página: 53 / 88
Data: 12/05/2026

| FUNCIONAL PROGRAMÁTICA DETALHADA POR DESPESA E RECURSOS | VALOR DA DESPESA | TOTAL DO AGRUPADOR |
|---|------------------|--------------------|
| 06.182.0048.2087 - Manter as atividades de Conservação de águas e florestas | | 15.519,00 |
| 3.3.90.30.00.00.00 - Material de Consumo | 6.207,60 | |
| 1.500.000.0000 - Recursos não vinculados de Impostos | 6.207,60 | |
| 3.3.90.39.00.00.00 - Outros Serviços de Terceiros - Pessoa Jurídica | 9.311,40 | |
| 1.500.000.0000 - Recursos não vinculados de Impostos | 9.311,40 | |
| 18.541.0056.2088 - Realizar atividades de educação ambiental | | 15.519,00 |
| 3.3.90.30.00.00.00 - Material de Consumo | 5.173,00 | |
| 1.500.000.0000 - Recursos não vinculados de Impostos | 5.173,00 | |
| 3.3.90.39.00.00.00 - Outros Serviços de Terceiros - Pessoa Jurídica | 10.346,00 | |
| 1.500.000.0000 - Recursos não vinculados de Impostos | 10.346,00 | |
| UNIDADE: 12.007 GERÊNCIA DE INTELIGÊNCIA AMBIENTAL | | 463.661,95 |
| 04.122.0001.2001 - Garantir a prestação de serviços administrativos | | 36.728,30 |
| 3.3.90.14.00.00.00 - Diárias - Pessoal Civil | 4.138,40 | |
| 1.500.000.0000 - Recursos não vinculados de Impostos | 4.138,40 | |
| 3.3.90.30.00.00.00 - Material de Consumo | 10.346,00 | |
| 1.500.000.0000 - Recursos não vinculados de Impostos | 10.346,00 | |
| 3.3.90.39.00.00.00 - Outros Serviços de Terceiros - Pessoa Jurídica | 20.692,00 | |
| 1.500.000.0000 - Recursos não vinculados de Impostos | 20.692,00 | |
| 3.3.90.40.00.00.00 - Serviços de Tecnologia da Informação e Comunicação - Pessoa Jurídica | 1.551,90 | |
| 1.500.000.0000 - Recursos não vinculados de Impostos | 1.551,90 | |
| 04.122.0001.2002 - Adquirir equipamentos e material permanente | | 2.069,20 |
| 4.4.90.52.00.00.00 - Equipamentos e Material Permanente | 2.069,20 | |
| 1.500.000.0000 - Recursos não vinculados de Impostos | 2.069,20 | |
| 18.542.0046.2082 - Manter as atividades de tratamento de resíduos sólidos urbanos | | 3.103,80 |
| 3.3.90.30.00.00.00 - Material de Consumo | 1.034,60 | |
| 1.500.000.0000 - Recursos não vinculados de Impostos | 1.034,60 | |



MUNICÍPIO DE OURO BRANCO - MG
LEI DE DIRETRIZES ORÇAMENTÁRIAS - 2027
**QUADRO DEMONSTRATIVO DAS DOTAÇÕES POR ÓRGÃO DO
GOVERNO E DA ADMINISTRAÇÃO - QDD**

Página: 54 / 88
Data: 12/05/2026

| FUNCIONAL PROGRAMÁTICA DETALHADA POR DESPESA E RECURSOS | VALOR DA DESPESA | TOTAL DO AGRUPADOR |
|---|------------------|--------------------|
| 3.3.90.39.00.00.00.00 - Outros Serviços de Terceiros - Pessoa Jurídica | 2.069,20 | |
| 1.500.000.0000 - Recursos não vinculados de Impostos | 2.069,20 | |
| 18.542.0056.2088 - Realizar atividades de educação ambiental | | 2.069,20 |
| 3.3.90.30.00.00.00.00 - Material de Consumo | 1.034,60 | |
| 1.500.000.0000 - Recursos não vinculados de Impostos | 1.034,60 | |
| 3.3.90.39.00.00.00.00 - Outros Serviços de Terceiros - Pessoa Jurídica | 1.034,60 | |
| 1.500.000.0000 - Recursos não vinculados de Impostos | 1.034,60 | |
| 18.541.0054.2096 - Manter as atividades do Fundo Municipal de Meio Ambiente | | 419.691,45 |
| 3.3.20.41.00.00.00.00 - Contribuições | 5.346,00 | |
| 1.759.000.0000 - Recursos vinculados a fundos | 5.346,00 | |
| 3.3.50.43.00.00.00.00 - Subvenções Sociais | 6.211,00 | |
| 1.500.000.0000 - Recursos não vinculados de Impostos | 6.211,00 | |
| 3.3.90.30.00.00.00.00 - Material de Consumo | 15.519,00 | |
| 1.500.000.0000 - Recursos não vinculados de Impostos | 15.519,00 | |
| 3.3.90.39.00.00.00.00 - Outros Serviços de Terceiros - Pessoa Jurídica | 137.273,19 | |
| 1.500.000.0000 - Recursos não vinculados de Impostos | 92.076,00 | |
| 1.708.000.0000 - Transferência da União Referente à Compensação Financeira de Recursos Minerais | 1.000,00 | |
| 1.759.000.0000 - Recursos vinculados a fundos | 44.197,19 | |
| 3.3.93.39.00.00.00.00 - Outros Serviços de Terceiros - Pessoa Jurídica | 252.818,99 | |
| 1.500.000.0000 - Recursos não vinculados de Impostos | 252.818,99 | |
| 4.4.90.52.00.00.00.00 - Equipamentos e Material Permanente | 2.523,27 | |
| 1.708.000.0000 - Transferência da União Referente à Compensação Financeira de Recursos Minerais | 2.523,27 | |
| UNIDADE: 12.008 GERÊNCIA DE DESENVOLVIMENTO ECONÔMICO | | 68.240,21 |
| 20.122.0041.1018 - Implementar REDESIM | | 1.034,60 |
| 3.3.90.39.00.00.00.00 - Outros Serviços de Terceiros - Pessoa Jurídica | 1.034,60 | |
| 1.500.000.0000 - Recursos não vinculados de Impostos | 1.034,60 | |



MUNICIPIO DE OURO BRANCO - MG
LEI DE DIRETRIZES ORÇAMENTÁRIAS - 2027
**QUADRO DEMONSTRATIVO DAS DOTAÇÕES POR ÓRGÃO DO
GOVERNO E DA ADMINISTRAÇÃO - QDD**

Página: 55 / 88
Data: 12/05/2026

| FUNCIONAL PROGRAMÁTICA DETALHADA POR DESPESA E RECURSOS | VALOR DA DESPESA | TOTAL DO AGRUPADOR |
|---|------------------|--------------------|
| 22.122.0001.2001 - Garantir a prestação de serviços administrativos | | 34.050,01 |
| 3.3.90.14.00.00.00 - Diárias - Pessoal Civil | 3.222,99 | |
| 1.500.000.0000 - Recursos não vinculados de Impostos | 3.222,99 | |
| 3.3.90.30.00.00.00 - Material de Consumo | 12.159,65 | |
| 1.500.000.0000 - Recursos não vinculados de Impostos | 12.159,65 | |
| 3.3.90.39.00.00.00 - Outros Serviços de Terceiros - Pessoa Jurídica | 18.667,37 | |
| 1.500.000.0000 - Recursos não vinculados de Impostos | 18.667,37 | |
| 22.122.0001.2002 - Adquirir equipamentos e material permanente | | 2.313,17 |
| 4.4.90.52.00.00.00 - Equipamentos e Material Permanente | 2.313,17 | |
| 1.500.000.0000 - Recursos não vinculados de Impostos | 2.313,17 | |
| 22.122.0039.2072 - Manter as atividades do Fundo de Desenvolvimento Econômico | | 2.829,21 |
| 3.3.90.39.00.00.00 - Outros Serviços de Terceiros - Pessoa Jurídica | 2.829,21 | |
| 1.500.000.0000 - Recursos não vinculados de Impostos | 2.829,21 | |
| 22.661.0040.2073 - Manter as atividades da UDE Ouro Park Empresarial - Cidade Administrativa | | 3.988,47 |
| 3.3.90.39.00.00.00 - Outros Serviços de Terceiros - Pessoa Jurídica | 2.953,87 | |
| 1.500.000.0000 - Recursos não vinculados de Impostos | 2.953,87 | |
| 4.4.90.51.00.00.00 - Obras e Instalações | 1.034,60 | |
| 1.500.000.0000 - Recursos não vinculados de Impostos | 1.034,60 | |
| 22.661.0040.2074 - Manter as atividades da UDE São Francisco | | 3.988,47 |
| 3.3.90.39.00.00.00 - Outros Serviços de Terceiros - Pessoa Jurídica | 2.953,87 | |
| 1.500.000.0000 - Recursos não vinculados de Impostos | 2.953,87 | |
| 4.4.90.51.00.00.00 - Obras e Instalações | 1.034,60 | |
| 1.500.000.0000 - Recursos não vinculados de Impostos | 1.034,60 | |
| 22.661.0040.2075 - Manter as atividades da UDE Carreiras - Distrito Industrial | | 3.988,47 |
| 3.3.90.39.00.00.00 - Outros Serviços de Terceiros - Pessoa Jurídica | 2.953,87 | |
| 1.500.000.0000 - Recursos não vinculados de Impostos | 2.953,87 | |



MUNICÍPIO DE OURO BRANCO - MG
LEI DE DIRETRIZES ORÇAMENTÁRIAS - 2027
**QUADRO DEMONSTRATIVO DAS DOTAÇÕES POR ÓRGÃO DO
GOVERNO E DA ADMINISTRAÇÃO - QDD**

Página: 56 / 88
Data: 12/05/2026

| FUNCIONAL PROGRAMÁTICA DETALHADA POR DESPESA E RECURSOS | VALOR DA DESPESA | TOTAL DO AGRUPADOR |
|--|------------------|--------------------|
| 4.4.90.51.00.00.00.00 - Obras e Instalações | 1.034,60 | |
| 1.500.000.0000 - Recursos não vinculados de Impostos | 1.034,60 | |
| 20.605.0040.2076 - Manter as atividades da UDE Mercado Municipal - Mercado dos Tropeiros | | 3.103,80 |
| 3.3.90.30.00.00.00.00 - Material de Consumo | 1.034,60 | |
| 1.500.000.0000 - Recursos não vinculados de Impostos | 1.034,60 | |
| 3.3.90.39.00.00.00.00 - Outros Serviços de Terceiros - Pessoa Jurídica | 1.034,60 | |
| 1.500.000.0000 - Recursos não vinculados de Impostos | 1.034,60 | |
| 4.4.90.51.00.00.00.00 - Obras e Instalações | 1.034,60 | |
| 1.500.000.0000 - Recursos não vinculados de Impostos | 1.034,60 | |
| 20.605.0040.2077 - Manter as atividades da Incubadora de Feirantes e Produtores Locais | | 3.103,80 |
| 3.3.90.30.00.00.00.00 - Material de Consumo | 1.034,60 | |
| 1.500.000.0000 - Recursos não vinculados de Impostos | 1.034,60 | |
| 3.3.90.39.00.00.00.00 - Outros Serviços de Terceiros - Pessoa Jurídica | 1.034,60 | |
| 1.500.000.0000 - Recursos não vinculados de Impostos | 1.034,60 | |
| 4.4.90.51.00.00.00.00 - Obras e Instalações | 1.034,60 | |
| 1.500.000.0000 - Recursos não vinculados de Impostos | 1.034,60 | |
| 22.122.0042.2078 - Manter as atividades com convênios, programas, termos de fomento e prestações de serviço | | 9.840,21 |
| 3.3.50.43.00.00.00.00 - Subvenções Sociais | 9.840,21 | |
| 1.500.000.0000 - Recursos não vinculados de Impostos | 9.840,21 | |
| UNIDADE: 12.009 GERÊNCIA DE INOVAÇÃO E EMPREENDEDORISMO | | 52.328,25 |
| 04.122.0001.2001 - Garantir a prestação de serviços administrativos | | 25.865,00 |
| 3.3.90.14.00.00.00.00 - Diárias - Pessoal Civil | 5.173,00 | |
| 1.500.000.0000 - Recursos não vinculados de Impostos | 5.173,00 | |
| 3.3.90.30.00.00.00.00 - Material de Consumo | 5.173,00 | |
| 1.500.000.0000 - Recursos não vinculados de Impostos | 5.173,00 | |
| 3.3.90.39.00.00.00.00 - Outros Serviços de Terceiros - Pessoa Jurídica | 5.346,00 | |



MUNICÍPIO DE OURO BRANCO - MG
LEI DE DIRETRIZES ORÇAMENTÁRIAS - 2027
**QUADRO DEMONSTRATIVO DAS DOTAÇÕES POR ÓRGÃO DO
GOVERNO E DA ADMINISTRAÇÃO - QDD**

Página: 57 / 88
Data: 12/05/2026

| FUNCIONAL PROGRAMÁTICA DETALHADA POR DESPESA E RECURSOS | VALOR DA DESPESA | TOTAL DO AGRUPADOR |
|--|-------------------------|---------------------------|
| 1.500.000.0000 - Recursos não vinculados de Impostos | 5.346,00 | |
| 3.3.90.92.00.00.00.00 - Despesas de Exercícios Anteriores | 5.000,00 | |
| 1.500.000.0000 - Recursos não vinculados de Impostos | 5.000,00 | |
| 3.3.90.93.00.00.00.00 - Indenizações e Restituições | 5.173,00 | |
| 1.500.000.0000 - Recursos não vinculados de Impostos | 5.173,00 | |
| 04.122.0001.2002 - Adquirir equipamentos e material permanente | | 10.346,00 |
| 4.4.90.52.00.00.00.00 - Equipamentos e Material Permanente | 10.346,00 | |
| 1.500.000.0000 - Recursos não vinculados de Impostos | 10.346,00 | |
| 04.122.0042.2078 - Manter as atividades com convênios, programas, termos de fomento e prestações de serviço | | 16.117,25 |
| 3.3.20.41.00.00.00.00 - Contribuições | 5.173,00 | |
| 1.500.000.0000 - Recursos não vinculados de Impostos | 5.173,00 | |
| 3.3.50.43.00.00.00.00 - Subvenções Sociais | 10.944,25 | |
| 1.500.000.0000 - Recursos não vinculados de Impostos | 10.944,25 | |
| ÓRGÃO: 13.000 SEC. MUN. DE EDUCAÇÃO | | 92.026.364,32 |
| UNIDADE: 13.001 COORD. SEC. EDUCAÇÃO | | 6.398.187,13 |
| 12.122.0015.1002 - Construir, ampliar e reformar Prédios Públicos | | 275.152,55 |
| 3.3.90.39.00.00.00.00 - Outros Serviços de Terceiros - Pessoa Jurídica | 265.152,55 | |
| 1.500.000.1001 - Recursos não vinculados de Impostos (Educação) | 200.000,00 | |
| 1.550.000.0000 - Transferência do Salário-Educação | 65.152,55 | |
| 4.4.90.51.00.00.00.00 - Obras e Instalações | 10.000,00 | |
| 1.550.000.0000 - Transferência do Salário-Educação | 10.000,00 | |
| 12.122.0001.2000 - Manter as despesas com pessoal | | 3.489.537,50 |
| 3.1.90.04.00.00.00.00 - Contratação por Tempo Determinado | 412.040,95 | |
| 1.500.000.1001 - Recursos não vinculados de Impostos (Educação) | 412.040,95 | |
| 3.1.90.11.00.00.00.00 - Vencimentos e Vantagens Fixas - Pessoal Civil | 1.548.222,07 | |
| 1.500.000.1001 - Recursos não vinculados de Impostos (Educação) | 1.548.222,07 | |



MUNICÍPIO DE OURO BRANCO - MG
LEI DE DIRETRIZES ORÇAMENTÁRIAS - 2027
**QUADRO DEMONSTRATIVO DAS DOTAÇÕES POR ÓRGÃO DO
GOVERNO E DA ADMINISTRAÇÃO - QDD**

Página: 58 / 88
Data: 12/05/2026

| FUNCIONAL PROGRAMÁTICA DETALHADA POR DESPESA E RECURSOS | VALOR DA DESPESA | TOTAL DO AGRUPADOR |
|--|-------------------|--------------------|
| 3.1.90.13.00.00.00 - Obrigações Patronais | 286.223,63 | |
| 1.500.000.1001 - Recursos não vinculados de Impostos (Educação) | 286.223,63 | |
| 3.1.90.16.00.00.00 - Outras Despesas Variáveis - Pessoal Civil | 160.404,86 | |
| 1.500.000.1001 - Recursos não vinculados de Impostos (Educação) | 160.404,86 | |
| 3.1.90.92.00.00.00 - Despesas de Exercícios Anteriores | 310.380,00 | |
| 1.500.000.1001 - Recursos não vinculados de Impostos (Educação) | 310.380,00 | |
| 3.1.90.94.00.00.00 - Indenizações e Restituições Trabalhistas | 120.000,00 | |
| 1.500.000.1001 - Recursos não vinculados de Impostos (Educação) | 120.000,00 | |
| 3.3.90.14.00.00.00 - Diárias - Pessoal Civil | 35.000,00 | |
| 1.500.000.0000 - Recursos não vinculados de Impostos | 10.000,00 | |
| 1.500.000.1001 - Recursos não vinculados de Impostos (Educação) | 25.000,00 | |
| 3.3.90.46.00.00.00 - Auxílio-alimentação | 608.880,00 | |
| 1.500.000.1001 - Recursos não vinculados de Impostos (Educação) | 608.880,00 | |
| 3.3.90.93.00.00.00 - Indenizações e Restituições | 8.385,99 | |
| 1.500.000.0000 - Recursos não vinculados de Impostos | 2.000,00 | |
| 1.500.000.1001 - Recursos não vinculados de Impostos (Educação) | 2.000,00 | |
| 1.569.000.0000 - Outras Transferências de Recursos do FNDE | 4.385,99 | |
| 12.122.0001.2001 - Garantir a prestação de serviços administrativos | 888.118,64 | |
| 3.3.90.30.00.00.00 - Material de Consumo | 2.000,00 | |
| 1.500.000.0000 - Recursos não vinculados de Impostos | 0,00 | |
| 1.500.000.1001 - Recursos não vinculados de Impostos (Educação) | 2.000,00 | |
| 3.3.90.34.00.00.00 - Outras Desp.de Pessoal Decor.de Cont.Terceirização | 200.445,08 | |
| 1.500.000.1001 - Recursos não vinculados de Impostos (Educação) | 200.445,08 | |
| 3.3.90.35.00.00.00 - Serviços de Consultoria | 36.000,00 | |
| 1.500.000.1001 - Recursos não vinculados de Impostos (Educação) | 36.000,00 | |
| 3.3.90.39.00.00.00 - Outros Serviços de Terceiros - Pessoa Jurídica | 542.673,56 | |



MUNICÍPIO DE OURO BRANCO - MG
LEI DE DIRETRIZES ORÇAMENTÁRIAS - 2027
**QUADRO DEMONSTRATIVO DAS DOTAÇÕES POR ÓRGÃO DO
GOVERNO E DA ADMINISTRAÇÃO - QDD**

Página: 59 / 88
Data: 12/05/2026

| FUNCIONAL PROGRAMÁTICA DETALHADA POR DESPESA E RECURSOS | VALOR DA DESPESA | TOTAL DO AGRUPADOR |
|--|-------------------------|---------------------------|
| 1.500.000.0000 - Recursos não vinculados de Impostos | 25.000,00 | |
| 1.500.000.1001 - Recursos não vinculados de Impostos (Educação) | 517.673,56 | |
| 3.3.90.40.00.00.00 - Serviços de Tecnologia da Informação e Comunicação - Pessoa Jurídica | 2.000,00 | |
| 1.500.000.1001 - Recursos não vinculados de Impostos (Educação) | 2.000,00 | |
| 3.3.90.49.00.00.00 - Auxílio-Transporte | 100.000,00 | |
| 1.500.000.0000 - Recursos não vinculados de Impostos | 100.000,00 | |
| 3.3.90.92.00.00.00 - Despesas de Exercícios Anteriores | 5.000,00 | |
| 1.500.000.0000 - Recursos não vinculados de Impostos | 5.000,00 | |
| 12.122.0001.2002 - Adquirir equipamentos e material permanente | 75.000,00 | 75.000,00 |
| 4.4.90.52.00.00.00 - Equipamentos e Material Permanente | 75.000,00 | |
| 1.500.000.1001 - Recursos não vinculados de Impostos (Educação) | 75.000,00 | |
| 12.122.0014.2021 - Manter as atividades do Transporte Escolar | 150.000,00 | 150.000,00 |
| 3.3.90.36.00.00.00 - Outros Serviços de Terceiros - Pessoa Física | 150.000,00 | |
| 1.500.000.1001 - Recursos não vinculados de Impostos (Educação) | 150.000,00 | |
| 3.3.90.39.00.00.00 - Outros Serviços de Terceiros - Pessoa Jurídica | 1.320.378,44 | |
| 1.500.000.0000 - Recursos não vinculados de Impostos | 55.000,00 | |
| 1.500.000.1001 - Recursos não vinculados de Impostos (Educação) | 100.000,00 | |
| 1.540.000.0000 - Transferências do FUNDEB - Impostos e Transferências de Impostos (30%) | 86.050,93 | |
| 1.550.000.0000 - Transferência do Salário-Educação | 400.000,00 | |
| 1.553.000.0000 - Transferências de Recursos do FNDE Referentes ao Programa Nacional de Apoio ao Transporte Escolar (PNATE) | 98.494,58 | |
| 1.573.000.0000 - Royalties e Participação Especial de Petróleo e Gás Natural Vinculados à Educação-Lei nº 12.858/2013 | 323.290,28 | |
| 1.576.001.0000 - Transferências de Recursos dos Estados para Programas de Educação (Transferências de Recursos para o Programa | 257.542,65 | |
| 12.122.0015.2022 - Preservar e dar manutenção em Prédios Públicos | 200.000,00 | 200.000,00 |
| 3.3.90.39.00.00.00 - Outros Serviços de Terceiros - Pessoa Jurídica | 200.000,00 | |
| 1.500.000.1001 - Recursos não vinculados de Impostos (Educação) | 200.000,00 | |

UNIDADE: 13.002 EDUCAÇÃO INFANTIL - CRECHE

22.113.064,68



MUNICÍPIO DE OURO BRANCO - MG
LEI DE DIRETRIZES ORÇAMENTÁRIAS - 2027
**QUADRO DEMONSTRATIVO DAS DOTAÇÕES POR ÓRGÃO DO
GOVERNO E DA ADMINISTRAÇÃO - QDD**

Página: 60 / 88
Data: 12/05/2026

| FUNCIONAL PROGRAMÁTICA DETALHADA POR DESPESA E RECURSOS | VALOR DA DESPESA | TOTAL DO AGRUPADOR |
|---|------------------|----------------------|
| 12.365.0015.1002 - Construir, ampliar e reformar prédios Públicos | | 3,498.455,91 |
| 4.4.90.51.00.00.00 - Obras e Instalações | 3.498.455,91 | |
| 1.500.000.1001 - Recursos não vinculados de Impostos (Educação) | 1.000.000,00 | |
| 1.550.000.0000 - Transferência do Salário-Educação | 150.000,00 | |
| 1.570.000.0000 - Transferências do Governo Federal referentes a Convênios e Instrumentos Congêneres vinculados à Educação | 1.771.746,19 | |
| 1.573.000.0000 - Royalties e Participação Especial de Petróleo e Gás Natural Vinculados à Educação-Lei nº 12.858/2013 | 576.709,72 | |
| 12.365.0001.2000 - Manter as despesas com pessoal | | 10.374.161,26 |
| 3.1.90.04.00.00.00 - Contratação por Tempo Determinado | 2.904.845,64 | |
| 1.500.000.1001 - Recursos não vinculados de Impostos (Educação) | 1.064.742,63 | |
| 1.540.000.0000 - Transferências do FUNDEB - Impostos e Transferências de Impostos (30%) | 774.413,87 | |
| 1.540.000.1070 - Transferências do FUNDEB - Impostos e Transferências de Impostos (70% -Pagto da Remuneração dos Profissionais da | 1.035.897,41 | |
| 1.543.000.0000 - Transferências do FUNDEB - Complementação da União - VAAR | 29.791,73 | |
| 3.1.90.11.00.00.00 - Vencimentos e Vantagens Fixas - Pessoal Civil | 4.145.553,50 | |
| 1.500.000.1001 - Recursos não vinculados de Impostos (Educação) | 944.936,04 | |
| 1.540.000.0000 - Transferências do FUNDEB - Impostos e Transferências de Impostos (30%) | 290.912,38 | |
| 1.540.000.1070 - Transferências do FUNDEB - Impostos e Transferências de Impostos (70% -Pagto da Remuneração dos Profissionais da | 2.909.705,08 | |
| 3.1.90.13.00.00.00 - Obrigações Patronais | 1.723.238,18 | |
| 1.500.000.1001 - Recursos não vinculados de Impostos (Educação) | 738.289,18 | |
| 1.540.000.0000 - Transferências do FUNDEB - Impostos e Transferências de Impostos (30%) | 442.075,54 | |
| 1.540.000.1070 - Transferências do FUNDEB - Impostos e Transferências de Impostos (70% -Pagto da Remuneração dos Profissionais da | 542.873,46 | |
| 3.1.90.16.00.00.00 - Outras Despesas Variáveis - Pessoal Civil | 71.759,56 | |
| 1.500.000.1001 - Recursos não vinculados de Impostos (Educação) | 3.257,40 | |
| 1.540.000.0000 - Transferências do FUNDEB - Impostos e Transferências de Impostos (30%) | 15.527,00 | |
| 1.540.000.1070 - Transferências do FUNDEB - Impostos e Transferências de Impostos (70% -Pagto da Remuneração dos Profissionais da | 52.975,16 | |
| 3.1.90.94.00.00.00 - Indenizações e Restituições Trabalhistas | 118.124,38 | |
| 1.500.000.1001 - Recursos não vinculados de Impostos (Educação) | 56.177,04 | |



MUNICÍPIO DE OURO BRANCO - MG
LEI DE DIRETRIZES ORÇAMENTÁRIAS - 2027
**QUADRO DEMONSTRATIVO DAS DOTAÇÕES POR ÓRGÃO DO
GOVERNO E DA ADMINISTRAÇÃO - QDD**

Página: 61 / 88
Data: 12/05/2026

| FUNCIONAL PROGRAMÁTICA DETALHADA POR DESPESA E RECURSOS | VALOR DA DESPESA | TOTAL DO AGRUPADOR |
|---|-------------------------|---------------------------|
| 1.540.000.0000 - Transferências do FUNDEB - Impostos e Transferências de Impostos (30%) | 15.527,00 | |
| 1.540.000.1070 - Transferências do FUNDEB - Impostos e Transferências de Impostos (70% -Pagto da Remuneração dos Profissionais da | 46.420,34 | |
| 3.3.90.46.00.00.00 - Auxílio-alimentação | 1.310.640,00 | |
| 1.500.000.1001 - Recursos não vinculados de Impostos (Educação) | 1.310.640,00 | |
| 3.3.90.93.00.00.00 - Indenizações e Restituições | 100.000,00 | |
| 1.500.000.0000 - Recursos não vinculados de Impostos | 0,00 | |
| 1.500.000.1001 - Recursos não vinculados de Impostos (Educação) | 100.000,00 | |
| 12.365.0016.2001 - Garantir a prestação de serviços administrativos | | 22.722,37 |
| 3.3.90.39.00.00.00 - Outros Serviços de Terceiros - Pessoa Jurídica | 19.643,37 | |
| 1.500.000.1001 - Recursos não vinculados de Impostos (Educação) | 19.643,37 | |
| 3.3.90.40.00.00.00 - Serviços de Tecnologia da Informação e Comunicação - Pessoa Jurídica | 3.079,00 | |
| 1.500.000.1001 - Recursos não vinculados de Impostos (Educação) | 3.079,00 | |
| 12.365.0017.2001 - Garantir a prestação de serviços administrativos | | 6.847.730,11 |
| 3.3.50.34.00.00.00 - Outras Desp.de Pessoal Decor.de Cont.Terceirização | 2.606.055,88 | |
| 1.500.000.1001 - Recursos não vinculados de Impostos (Educação) | 930.936,48 | |
| 1.540.000.0000 - Transferências do FUNDEB - Impostos e Transferências de Impostos (30%) | 1.675.119,40 | |
| 3.3.50.43.00.00.00 - Subvenções Sociais | 4.241.674,23 | |
| 1.500.000.1001 - Recursos não vinculados de Impostos (Educação) | 1.262.383,36 | |
| 1.540.000.0000 - Transferências do FUNDEB - Impostos e Transferências de Impostos (30%) | 2.979.290,87 | |
| 12.365.0016.2002 - Adquirir equipamentos e material permanente | | 120.000,00 |
| 4.4.90.52.00.00.00 - Equipamentos e Material Permanente | 120.000,00 | |
| 1.500.000.1001 - Recursos não vinculados de Impostos (Educação) | 120.000,00 | |
| 12.365.0015.2022 - Preservar e dar manutenção em Prédios Públicos | | 230.000,00 |
| 3.3.90.39.00.00.00 - Outros Serviços de Terceiros - Pessoa Jurídica | 230.000,00 | |
| 1.500.000.1001 - Recursos não vinculados de Impostos (Educação) | 200.000,00 | |
| 1.550.000.0000 - Transferência do Salário-Educação | 30.000,00 | |



MUNICÍPIO DE OURO BRANCO - MG
LEI DE DIRETRIZES ORÇAMENTÁRIAS - 2027
**QUADRO DEMONSTRATIVO DAS DOTAÇÕES POR ÓRGÃO DO
GOVERNO E DA ADMINISTRAÇÃO - QDD**

Página: 62 / 88
Data: 12/05/2026

| FUNCIONAL PROGRAMÁTICA DETALHADA POR DESPESA E RECURSOS | VALOR DA DESPESA | TOTAL DO AGRUPADOR |
|---|------------------|----------------------|
| 12.365.0016.2023 - Garantir a distribuição de merenda | | 540.000,00 |
| 3.3.90.30.00.00.00 - Material de Consumo | 540.000,00 | |
| 1.550.000.0000 - Transferência do Salário-Educação | 300.000,00 | |
| 1.552.000.0000 - Transferências de Recursos do FNDE Referentes ao Programa Nacional de Alimentação Escolar (PNAE) | 240.000,00 | |
| 12.365.0016.2024 - Garantir o apoio educacional | | 465.000,00 |
| 3.3.90.30.00.00.00 - Material de Consumo | 165.000,00 | |
| 1.500.000.0000 - Recursos não vinculados de Impostos | 0,00 | |
| 1.500.000.1001 - Recursos não vinculados de Impostos (Educação) | 5.000,00 | |
| 1.550.000.0000 - Transferência do Salário-Educação | 100.000,00 | |
| 1.573.000.0000 - Royalties e Participação Especial de Petróleo e Gás Natural Vinculados à Educação-Lei nº 12.858/2013 | 60.000,00 | |
| 3.3.90.32.00.00.00 - Material, Bem ou Serviço para Distrib. Gratuita | 300.000,00 | |
| 1.500.000.1001 - Recursos não vinculados de Impostos (Educação) | 300.000,00 | |
| 12.365.0017.2024 - Garantir o apoio educacional | | 15.000,00 |
| 3.3.90.30.00.00.00 - Material de Consumo | 15.000,00 | |
| 1.500.000.1001 - Recursos não vinculados de Impostos (Educação) | 0,00 | |
| 1.550.000.0000 - Transferência do Salário-Educação | 0,00 | |
| 1.573.000.0000 - Royalties e Participação Especial de Petróleo e Gás Natural Vinculados à Educação-Lei nº 12.858/2013 | 15.000,00 | |
| UNIDADE: 13.003 EDUCAÇÃO INFANTIL - PRÉ ESCOLA | | 10.419.864,16 |
| 12.365.0015.1002 - Construir, ampliar e reformar Prédios Públicos | | 140.000,00 |
| 4.4.90.51.00.00.00 - Obras e Instalações | 140.000,00 | |
| 1.500.000.1001 - Recursos não vinculados de Impostos (Educação) | 0,00 | |
| 1.550.000.0000 - Transferência do Salário-Educação | 90.000,00 | |
| 1.573.000.0000 - Royalties e Participação Especial de Petróleo e Gás Natural Vinculados à Educação-Lei nº 12.858/2013 | 50.000,00 | |
| 12.365.0001.2000 - Manter as despesas com pessoal | | 8.205.672,20 |
| 3.1.90.04.00.00.00 - Contratação por Tempo Determinado | 1.572.513,79 | |
| 1.500.000.1001 - Recursos não vinculados de Impostos (Educação) | 516.341,45 | |



MUNICÍPIO DE OURO BRANCO - MG
LEI DE DIRETRIZES ORÇAMENTÁRIAS - 2027
**QUADRO DEMONSTRATIVO DAS DOTAÇÕES POR ÓRGÃO DO
GOVERNO E DA ADMINISTRAÇÃO - QDD**

Página: 63 / 88
Data: 12/05/2026

| FUNCIONAL PROGRAMÁTICA DETALHADA POR DESPESA E RECURSOS | VALOR DA DESPESA | TOTAL DO AGRUPADOR |
|---|-------------------|--------------------|
| 1.540.000.0000 - Transferências do FUNDEB - Impostos e Transferências de Impostos (30%) | 431.188,91 | |
| 1.540.000.1070 - Transferências do FUNDEB - Impostos e Transferências de Impostos (70% -Pagto da Remuneração dos Profissionais da | 624.983,43 | |
| 3.1.90.11.00.00.00 - Vencimentos e Vantagens Fixas - Pessoal Civil | 4.149.545,42 | |
| 1.500.000.1001 - Recursos não vinculados de Impostos (Educação) | 1.025.376,24 | |
| 1.540.000.0000 - Transferências do FUNDEB - Impostos e Transferências de Impostos (30%) | 87.546,34 | |
| 1.540.000.1070 - Transferências do FUNDEB - Impostos e Transferências de Impostos (70% -Pagto da Remuneração dos Profissionais da | 3.036.622,84 | |
| 3.1.90.13.00.00.00 - Obrigações Patronais | 737.718,20 | |
| 1.500.000.1001 - Recursos não vinculados de Impostos (Educação) | 190.690,07 | |
| 1.540.000.0000 - Transferências do FUNDEB - Impostos e Transferências de Impostos (30%) | 141.753,58 | |
| 1.540.000.1070 - Transferências do FUNDEB - Impostos e Transferências de Impostos (70% -Pagto da Remuneração dos Profissionais da | 405.274,55 | |
| 3.1.90.16.00.00.00 - Outras Despesas Variáveis - Pessoal Civil | 106.361,49 | |
| 1.500.000.1001 - Recursos não vinculados de Impostos (Educação) | 19.350,65 | |
| 1.540.000.0000 - Transferências do FUNDEB - Impostos e Transferências de Impostos (30%) | 14.349,79 | |
| 1.540.000.1070 - Transferências do FUNDEB - Impostos e Transferências de Impostos (70% -Pagto da Remuneração dos Profissionais da | 72.661,05 | |
| 3.1.90.94.00.00.00 - Indenizações e Restituições Trabalhistas | 212.651,20 | |
| 1.500.000.1001 - Recursos não vinculados de Impostos (Educação) | 154.000,25 | |
| 1.540.000.1070 - Transferências do FUNDEB - Impostos e Transferências de Impostos (70% -Pagto da Remuneração dos Profissionais da | 58.650,95 | |
| 3.3.90.46.00.00.00 - Auxílio-alimentação | 1.421.882,10 | |
| 1.500.000.1001 - Recursos não vinculados de Impostos (Educação) | 1.421.882,10 | |
| 3.3.90.93.00.00.00 - Indenizações e Restituições | 5.000,00 | |
| 1.500.000.1001 - Recursos não vinculados de Impostos (Educação) | 5.000,00 | |
| 12.365.0016.2001 - Garantir a prestação de serviços administrativos | 269.191,96 | |
| 3.3.90.39.00.00.00 - Outros Serviços de Terceiros - Pessoa Jurídica | 266.423,96 | |
| 1.500.000.1001 - Recursos não vinculados de Impostos (Educação) | 254.423,96 | |
| 1.550.000.0000 - Transferência do Salário-Educação | 12.000,00 | |
| 3.3.90.40.00.00.00 - Serviços de Tecnologia da Informação e Comunicação - Pessoa Jurídica | 2.768,00 | |



MUNICÍPIO DE OURO BRANCO - MG
LEI DE DIRETRIZES ORÇAMENTÁRIAS - 2027
**QUADRO DEMONSTRATIVO DAS DOTAÇÕES POR ÓRGÃO DO
GOVERNO E DA ADMINISTRAÇÃO - QDD**

Página: 64 / 88
Data: 12/05/2026

| FUNCIONAL PROGRAMÁTICA DETALHADA POR DESPESA E RECURSOS | VALOR DA DESPESA | TOTAL DO AGRUPADOR |
|---|------------------|----------------------|
| 1.500.000.1001 - Recursos não vinculados de Impostos (Educação) | 2.768,00 | |
| 12.365.0016.2002 - Adquirir equipamentos e material permanente | | 70.000,00 |
| 4.4.90.52.00.00.00 - Equipamentos e Material Permanente | 70.000,00 | |
| 1.500.000.1001 - Recursos não vinculados de Impostos (Educação) | 70.000,00 | |
| 12.365.0015.2022 - Preservar e dar manutenção em Prédios Públicos | | 250.000,00 |
| 3.3.90.39.00.00.00 - Outros Serviços de Terceiros - Pessoa Jurídica | 250.000,00 | |
| 1.500.000.1001 - Recursos não vinculados de Impostos (Educação) | 250.000,00 | |
| 12.365.0016.2023 - Garantir a distribuição de merenda | | 470.000,00 |
| 3.3.90.30.00.00.00 - Material de Consumo | 470.000,00 | |
| 1.550.000.0000 - Transferência do Salário-Educação | 300.000,00 | |
| 1.552.000.0000 - Transferências de Recursos do FNDE Referentes ao Programa Nacional de Alimentação Escolar (PNAE) | 170.000,00 | |
| 12.365.0016.2024 - Garantir o apoio educacional | | 1.015.000,00 |
| 3.3.90.30.00.00.00 - Material de Consumo | 215.000,00 | |
| 1.500.000.0000 - Recursos não vinculados de Impostos | 0,00 | |
| 1.500.000.1001 - Recursos não vinculados de Impostos (Educação) | 5.000,00 | |
| 1.550.000.0000 - Transferência do Salário-Educação | 170.000,00 | |
| 1.573.000.0000 - Royalties e Participação Especial de Petróleo e Gás Natural Vinculados à Educação-Lei nº 12.858/2013 | 40.000,00 | |
| 3.3.90.32.00.00.00 - Material, Bem ou Serviço para Distrib. Gratuita | 800.000,00 | |
| 1.500.000.1001 - Recursos não vinculados de Impostos (Educação) | 800.000,00 | |
| UNIDADE: 13.004 ENSINO FUNDAMENTAL | | 50.034.751,88 |
| 12.361.0015.1002 - Construir, ampliar e reformar Prédios Públicos | | 1.162.099,92 |
| 4.4.90.51.00.00.00 - Obras e Instalações | 1.162.099,92 | |
| 1.500.000.1001 - Recursos não vinculados de Impostos (Educação) | 972.099,92 | |
| 1.550.000.0000 - Transferência do Salário-Educação | 190.000,00 | |
| 12.361.0001.2000 - Manter as despesas com pessoal | | 43.198.666,67 |
| 3.1.90.04.00.00.00 - Contratação por Tempo Determinado | 14.181.061,00 | |



MUNICÍPIO DE OURO BRANCO - MG
LEI DE DIRETRIZES ORÇAMENTÁRIAS - 2027
**QUADRO DEMONSTRATIVO DAS DOTACIONES POR ÓRGÃO DO
GOVERNO E DA ADMINISTRAÇÃO - QDD**

Página: 65 / 88
Data: 12/05/2026

| FUNCIONAL PROGRAMÁTICA DETALHADA POR DESPESA E RECURSOS | VALOR DA DESPESA | TOTAL DO AGRUPADOR |
|---|------------------|--------------------|
| 1.500.000.1001 - Recursos não vinculados de Impostos (Educação) | 1.431.000,06 | |
| 1.540.000.0000 - Transferências do FUNDEB - Impostos e Transferências de Impostos (30%) | 271.374,71 | |
| 1.540.000.1070 - Transferências do FUNDEB - Impostos e Transferências de Impostos (70% -Pagto da Remuneração dos Profissionais da | 12.478.686,23 | |
| 3.1.90.11.00.00.00 - Vencimentos e Vantagens Fixas - Pessoal Civil | 20.490.666,63 | |
| 1.500.000.1001 - Recursos não vinculados de Impostos (Educação) | 2.232.667,55 | |
| 1.540.000.0000 - Transferências do FUNDEB - Impostos e Transferências de Impostos (30%) | 348.437,49 | |
| 1.540.000.1070 - Transferências do FUNDEB - Impostos e Transferências de Impostos (70% -Pagto da Remuneração dos Profissionais da | 17.737.131,59 | |
| 1.543.000.0000 - Transferências do FUNDEB - Complementação da União - VAAR | 172.430,00 | |
| 3.1.90.13.00.00.00 - Obrigações Patronais | 1.864.142,01 | |
| 1.500.000.1001 - Recursos não vinculados de Impostos (Educação) | 485.268,08 | |
| 1.540.000.0000 - Transferências do FUNDEB - Impostos e Transferências de Impostos (30%) | 108.527,19 | |
| 1.540.000.1070 - Transferências do FUNDEB - Impostos e Transferências de Impostos (70% -Pagto da Remuneração dos Profissionais da | 1.270.346,74 | |
| 3.1.90.16.00.00.00 - Outras Despesas Variáveis - Pessoal Civil | 709.840,15 | |
| 1.500.000.1001 - Recursos não vinculados de Impostos (Educação) | 14.738,75 | |
| 1.540.000.0000 - Transferências do FUNDEB - Impostos e Transferências de Impostos (30%) | 280.856,37 | |
| 1.540.000.1070 - Transferências do FUNDEB - Impostos e Transferências de Impostos (70% -Pagto da Remuneração dos Profissionais da | 414.245,03 | |
| 3.1.90.94.00.00.00 - Indenizações e Restituições Trabalhistas | 878.086,40 | |
| 1.500.000.1001 - Recursos não vinculados de Impostos (Educação) | 797.261,35 | |
| 1.540.000.0000 - Transferências do FUNDEB - Impostos e Transferências de Impostos (30%) | 20.692,00 | |
| 1.540.000.1070 - Transferências do FUNDEB - Impostos e Transferências de Impostos (70% -Pagto da Remuneração dos Profissionais da | 60.133,05 | |
| 3.3.90.46.00.00.00 - Auxílio-alimentação | 5.064.870,48 | |
| 1.500.000.1001 - Recursos não vinculados de Impostos (Educação) | 5.064.870,48 | |
| 3.3.90.93.00.00.00 - Indenizações e Restituições | 10.000,00 | |
| 1.500.000.1001 - Recursos não vinculados de Impostos (Educação) | 10.000,00 | |
| 12.361.0017.2000 - Manter as despesas com pessoal | | |
| 3.3.50.34.00.00.00 - Outras Desp.de Pessoal Decor.de Cont.Terceirização | 432.398,84 | |
| | | 432.398,84 |
| | | 174 |



MUNICÍPIO DE OURO BRANCO - MG
LEI DE DIRETRIZES ORÇAMENTÁRIAS - 2027
**QUADRO DEMONSTRATIVO DAS DOTAÇÕES POR ÓRGÃO DO
GOVERNO E DA ADMINISTRAÇÃO - QDD**

Página: 66 / 88
Data: 12/05/2026

| FUNCIONAL PROGRAMÁTICA DETALHADA POR DESPESA E RECURSOS | VALOR DA DESPESA | TOTAL DO AGRUPADOR |
|---|------------------|---------------------|
| 1.500.000.1001 - Recursos não vinculados de Impostos (Educação) | 432.398,84 | |
| 12.361.0016.2001 - Garantir a prestação de serviços administrativos | | 369.307,95 |
| 3.3.50.34.00.00.00 - Outras Desp.de Pessoal Decor.de Cont.Terceirização | 270.000,00 | |
| 1.500.000.1001 - Recursos não vinculados de Impostos (Educação) | 270.000,00 | |
| 3.3.90.39.00.00.00 - Outros Serviços de Terceiros - Pessoa Jurídica | 50.000,00 | |
| 1.550.000.0000 - Transferência do Salário-Educação | 50.000,00 | |
| 3.3.90.40.00.00.00 - Serviços de Tecnologia da Informação e Comunicação - Pessoa Jurídica | 49.307,95 | |
| 1.500.000.1001 - Recursos não vinculados de Impostos (Educação) | 49.307,95 | |
| 12.361.0017.2001 - Garantir a prestação de serviços administrativos | | 1.021.741,30 |
| 3.3.50.43.00.00.00 - Subvenções Sociais | 1.021.741,30 | |
| 1.500.000.1001 - Recursos não vinculados de Impostos (Educação) | 1.021.741,30 | |
| 12.361.0016.2002 - Adquirir equipamentos e material permanente | | 154.250,40 |
| 4.4.90.52.00.00.00 - Equipamentos e Material Permanente | 154.250,40 | |
| 1.500.000.1001 - Recursos não vinculados de Impostos (Educação) | 80.000,00 | |
| 1.550.000.0000 - Transferência do Salário-Educação | 70.000,00 | |
| 1.571.000.0000 - Transferências do Estado referentes a Convênios e Instrumentos Congêneres vinculados à Educação | 4.250,40 | |
| 12.361.0015.2022 - Preservar e dar manutenção em Prédios Públicos | | 670.000,00 |
| 3.3.90.39.00.00.00 - Outros Serviços de Terceiros - Pessoa Jurídica | 670.000,00 | |
| 1.500.000.1001 - Recursos não vinculados de Impostos (Educação) | 400.000,00 | |
| 1.550.000.0000 - Transferência do Salário-Educação | 270.000,00 | |
| 12.361.0016.2023 - Garantir a distribuição de merenda | | 951.432,55 |
| 3.3.90.30.00.00.00 - Material de Consumo | 951.432,55 | |
| 1.550.000.0000 - Transferência do Salário-Educação | 580.000,00 | |
| 1.552.000.0000 - Transferências de Recursos do FNDE Referentes ao Programa Nacional de Alimentação Escolar (PNAE) | 371.432,55 | |
| 12.361.0017.2023 - Garantir a distribuição de merenda | | 80.000,00 |
| 3.3.90.30.00.00.00 - Material de Consumo | 80.000,00 | |



MUNICÍPIO DE OURO BRANCO - MG
LEI DE DIRETRIZES ORÇAMENTÁRIAS - 2027
**QUADRO DEMONSTRATIVO DAS DOTAÇÕES POR ÓRGÃO DO
GOVERNO E DA ADMINISTRAÇÃO - QDD**

Página: 67 / 88
Data: 12/05/2026

| FUNCIONAL PROGRAMÁTICA DETALHADA POR DESPESA E RECURSOS | VALOR DA DESPESA | TOTAL DO AGRUPADOR |
|---|------------------|---------------------|
| 1.550.000.0000 - Transferência do Salário-Educação | 0,00 | |
| 1.552.000.0000 - Transferências de Recursos do FNDE Referentes ao Programa Nacional de Alimentação Escolar (PNAE) | 80.000,00 | |
| 12.361.0016.2024 - Garantir o apoio educacional | | 1.967.776,45 |
| 3.3.90.30.00.00.00.00 - Material de Consumo | 600.000,00 | |
| 1.500.000.0000 - Recursos não vinculados de Impostos | 0,00 | |
| 1.500.000.1001 - Recursos não vinculados de Impostos (Educação) | 100.000,00 | |
| 1.550.000.0000 - Transferência do Salário-Educação | 250.000,00 | |
| 1.573.000.0000 - Royalties e Participação Especial de Petróleo e Gás Natural Vinculados à Educação-Lei nº 12.858/2013 | 250.000,00 | |
| 3.3.90.32.00.00.00.00 - Material, Bem ou Serviço para Distrib. Gratuita | 1.017.776,45 | |
| 1.500.000.1001 - Recursos não vinculados de Impostos (Educação) | 857.776,45 | |
| 1.573.000.0000 - Royalties e Participação Especial de Petróleo e Gás Natural Vinculados à Educação-Lei nº 12.858/2013 | 160.000,00 | |
| 4.4.90.51.00.00.00.00 - Obras e Instalações | 350.000,00 | |
| 1.573.000.0000 - Royalties e Participação Especial de Petróleo e Gás Natural Vinculados à Educação-Lei nº 12.858/2013 | 350.000,00 | |
| 12.361.0017.2024 - Garantir o apoio educacional | | 27.077,80 |
| 3.3.90.30.00.00.00.00 - Material de Consumo | 27.077,80 | |
| 1.500.000.1001 - Recursos não vinculados de Impostos (Educação) | 0,00 | |
| 1.550.000.0000 - Transferência do Salário-Educação | 0,00 | |
| 1.573.000.0000 - Royalties e Participação Especial de Petróleo e Gás Natural Vinculados à Educação-Lei nº 12.858/2013 | 27.077,80 | |
| UNIDADE: 13.005 EDUCAÇÃO DE JOVENS E ADULTOS - EJA | | 722.030,43 |
| 12.366.0001.2000 - Manter as despesas com pessoal | | 691.030,43 |
| 3.1.90.11.00.00.00.00 - Vencimentos e Vantagens Fixas - Pessoal Civil | 525.146,58 | |
| 1.540.000.1070 - Transferências do FUNDEB - Impostos e Transferências de Impostos (70% -Pagto da Remuneração dos Profissionais da | 465.146,58 | |
| 1.569.000.0000 - Outras Transferências de Recursos do FNDE | 60.000,00 | |
| 3.1.90.13.00.00.00.00 - Obrigações Patronais | 121.923,85 | |
| 1.540.000.1070 - Transferências do FUNDEB - Impostos e Transferências de Impostos (70% -Pagto da Remuneração dos Profissionais da | 101.923,85 | |
| 1.569.000.0000 - Outras Transferências de Recursos do FNDE | 20.000,00 | |



MUNICÍPIO DE OURO BRANCO - MG
LEI DE DIRETRIZES ORÇAMENTÁRIAS - 2027
**QUADRO DEMONSTRATIVO DAS DOTAÇÕES POR ÓRGÃO DO
GOVERNO E DA ADMINISTRAÇÃO - QDD**

Página: 68 / 88
Data: 12/05/2026

| FUNCIONAL PROGRAMÁTICA DETALHADA POR DESPESA E RECURSOS | VALOR DA DESPESA | TOTAL DO AGRUPADOR |
|---|------------------|---------------------|
| 3.3.90.46.00.00.00 - Auxílio-alimentação | 43.960,00 | |
| 1.500.000.1001 - Recursos não vinculados de Impostos (Educação) | 43.960,00 | |
| 12.366.0017.2023 - Garantir a distribuição de merenda | | 22.000,00 |
| 3.3.90.30.00.00.00 - Material de Consumo | 22.000,00 | |
| 1.550.000.0000 - Transferência do Salário-Educação | 14.000,00 | |
| 1.552.000.0000 - Transferências de Recursos do FNDE Referentes ao Programa Nacional de Alimentação Escolar (PNAE) | 8.000,00 | |
| 12.366.0017.2024 - Garantir o apoio educacional | | 9.000,00 |
| 3.3.90.30.00.00.00 - Material de Consumo | 9.000,00 | |
| 1.500.000.1001 - Recursos não vinculados de Impostos (Educação) | 0,00 | |
| 1.550.000.0000 - Transferência do Salário-Educação | 9.000,00 | |
| UNIDADE: 13.006 ENSINO ESPECIAL | | 1.007.560,99 |
| 12.367.0016.2000 - Manter as despesas com pessoal | | 100.000,00 |
| 3.3.50.34.00.00.00 - Outras Desp.de Pessoal Decor.de Cont.Terceirização | 100.000,00 | |
| 1.500.000.1001 - Recursos não vinculados de Impostos (Educação) | 100.000,00 | |
| 12.367.0017.2000 - Manter as despesas com pessoal | | 335.210,40 |
| 3.3.50.34.00.00.00 - Outras Desp.de Pessoal Decor.de Cont.Terceirização | 335.210,40 | |
| 1.500.000.1001 - Recursos não vinculados de Impostos (Educação) | 0,00 | |
| 1.540.000.0000 - Transferências do FUNDEB - Impostos e Transferências de Impostos (30%) | 335.210,40 | |
| 12.367.0017.2001 - Garantir a prestação de serviços administrativos | | 491.200,00 |
| 3.3.50.43.00.00.00 - Subvenções Sociais | 491.200,00 | |
| 1.500.000.1001 - Recursos não vinculados de Impostos (Educação) | 340.000,00 | |
| 1.540.000.0000 - Transferências do FUNDEB - Impostos e Transferências de Impostos (30%) | 151.200,00 | |
| 12.367.0017.2023 - Garantir a distribuição de merenda | | 52.000,00 |
| 3.3.90.30.00.00.00 - Material de Consumo | 52.000,00 | |
| 1.550.000.0000 - Transferência do Salário-Educação | 40.000,00 | |
| 1.552.000.0000 - Transferências de Recursos do FNDE Referentes ao Programa Nacional de Alimentação Escolar (PNAE) | 12.000,00 | |



MUNICÍPIO DE OURO BRANCO - MG
LEI DE DIRETRIZES ORÇAMENTÁRIAS - 2027
**QUADRO DEMONSTRATIVO DAS DOTAÇÕES POR ÓRGÃO DO
GOVERNO E DA ADMINISTRAÇÃO - QDD**

Página: 69 / 88
Data: 12/05/2026

| FUNCIONAL PROGRAMÁTICA DETALHADA POR DESPESA E RECURSOS | VALOR DA DESPESA | TOTAL DO AGRUPADOR |
|---|------------------|----------------------|
| 12.367.0017.2024 - Garantir o apoio educacional | | 29.150,59 |
| 3.3.90.30.00.00.00 - Material de Consumo | 29.150,59 | |
| 1.500.000.1001 - Recursos não vinculados de Impostos (Educação) | 5.000,00 | |
| 1.550.000.0000 - Transferência do Salário-Educação | 24.150,59 | |
| UNIDADE: 13.007 GERÊNCIA DA JUVENTUDE | | 1.310.900,08 |
| 04.122.0058.2033 - Manter as atividades da Casa da Juventude | | 1.310.900,08 |
| 3.3.90.30.00.00.00 - Material de Consumo | 10.000,00 | |
| 1.500.000.0000 - Recursos não vinculados de Impostos | 10.000,00 | |
| 3.3.90.32.00.00.00 - Material, Bem ou Serviço para Distrib. Gratuita | 1.000.000,00 | |
| 1.500.000.0000 - Recursos não vinculados de Impostos | 1.000.000,00 | |
| 3.3.90.34.00.00.00 - Outras Desp.de Pessoal Decor.de Cont.Terceirização | 190.900,08 | |
| 1.500.000.0000 - Recursos não vinculados de Impostos | 190.900,08 | |
| 3.3.90.39.00.00.00 - Outros Serviços de Terceiros - Pessoa Jurídica | 10.000,00 | |
| 1.500.000.0000 - Recursos não vinculados de Impostos | 10.000,00 | |
| 3.3.90.40.00.00.00 - Serviços de Tecnologia da Informação e Comunicação - Pessoa Jurídica | 100.000,00 | |
| 1.500.000.0000 - Recursos não vinculados de Impostos | 100.000,00 | |
| UNIDADE: 13.008 FUNDO MUNICIPAL DA JUVENTUDE | | 20.000,00 |
| 04.122.0058.2034 - Manter as atividades do Fundo Municipal de Juventude | | 20.000,00 |
| 3.3.90.39.00.00.00 - Outros Serviços de Terceiros - Pessoa Jurídica | 10.000,00 | |
| 1.500.000.0000 - Recursos não vinculados de Impostos | 10.000,00 | |
| 3.3.90.40.00.00.00 - Serviços de Tecnologia da Informação e Comunicação - Pessoa Jurídica | 10.000,00 | |
| 1.500.000.0000 - Recursos não vinculados de Impostos | 10.000,00 | |
| ÓRGÃO: 14.000 SEC. MUN. DE SEGURANÇA PÚBLICA, MOBIL. E TRÂNSITO | | 14.182.095,31 |
| UNIDADE: 14.001 COORD. SEC. SEGURANÇA PÚBLICA, MOBIL. E TRÂNSITO | | 5.863.921,71 |
| 04.122.0001.2000 - Manter as despesas com pessoal | | 5.092.015,14 |
| 3.1.90.11.00.00.00 - Vencimentos e Vantagens Fixas - Pessoal Civil | 3.671.522,17 | |



MUNICÍPIO DE OURO BRANCO - MG
LEI DE DIRETRIZES ORÇAMENTÁRIAS - 2027
**QUADRO DEMONSTRATIVO DAS DOTAÇÕES POR ÓRGÃO DO
GOVERNO E DA ADMINISTRAÇÃO - QDD**

Página: 70 / 88
Data: 12/05/2026

| FUNCIONAL PROGRAMÁTICA DETALHADA POR DESPESA E RECURSOS | VALOR DA DESPESA | TOTAL DO AGRUPADOR |
|---|------------------|--------------------|
| 1.500.000.0000 - Recursos não vinculados de Impostos | 3.671.522,17 | |
| 3.1.90.13.00.00.00 - Obrigações Patronais | 693.071,83 | |
| 1.500.000.0000 - Recursos não vinculados de Impostos | 693.071,83 | |
| 3.1.90.16.00.00.00 - Outras Despesas Variáveis - Pessoal Civil | 81.521,14 | |
| 1.500.000.0000 - Recursos não vinculados de Impostos | 81.521,14 | |
| 3.1.90.94.00.00.00 - Indenizações e Restituições Trabalhistas | 20.000,00 | |
| 1.500.000.0000 - Recursos não vinculados de Impostos | 20.000,00 | |
| 3.3.90.14.00.00.00 - Diárias - Pessoal Civil | 10.000,00 | |
| 1.500.000.0000 - Recursos não vinculados de Impostos | 10.000,00 | |
| 3.3.90.46.00.00.00 - Auxílio-alimentação | 614.900,00 | |
| 1.500.000.0000 - Recursos não vinculados de Impostos | 614.900,00 | |
| 3.3.90.93.00.00.00 - Indenizações e Restituições | 1.000,00 | |
| 1.500.000.0000 - Recursos não vinculados de Impostos | 1.000,00 | |
| 04.122.0001.2001 - Garantir a prestação de serviços administrativos | | 354.506,57 |
| 3.3.90.30.00.00.00 - Material de Consumo | 10.000,00 | |
| 1.500.000.0000 - Recursos não vinculados de Impostos | 10.000,00 | |
| 3.3.90.36.00.00.00 - Outros Serviços de Terceiros - Pessoa Física | 85.588,80 | |
| 1.500.000.0000 - Recursos não vinculados de Impostos | 85.588,80 | |
| 3.3.90.39.00.00.00 - Outros Serviços de Terceiros - Pessoa Jurídica | 235.820,57 | |
| 1.500.000.0000 - Recursos não vinculados de Impostos | 235.820,57 | |
| 3.3.90.40.00.00.00 - Serviços de Tecnologia da Informação e Comunicação - Pessoa Jurídica | 1.200,00 | |
| 1.500.000.0000 - Recursos não vinculados de Impostos | 1.200,00 | |
| 3.3.90.47.00.00.00 - Obrigações Tributárias e Contributivas | 21.397,20 | |
| 1.500.000.0000 - Recursos não vinculados de Impostos | 21.397,20 | |
| 3.3.90.92.00.00.00 - Despesas de Exercícios Anteriores | 500,00 | |
| 1.500.000.0000 - Recursos não vinculados de Impostos | 500,00 | |



MUNICÍPIO DE OURO BRANCO - MG
LEI DE DIRETRIZES ORÇAMENTÁRIAS - 2027
**QUADRO DEMONSTRATIVO DAS DOTAÇÕES POR ÓRGÃO DO
GOVERNO E DA ADMINISTRAÇÃO - QDD**

Página: 71 / 88
Data: 12/05/2026

| FUNCIONAL PROGRAMÁTICA DETALHADA POR DESPESA E RECURSOS | VALOR DA DESPESA | TOTAL DO AGRUPADOR |
|---|------------------|---------------------|
| 04.122.0001.2002 - Adquirir equipamentos e material permanente | | 5.000,00 |
| 4.4.90.52.00.00.00 - Equipamentos e Material Permanente | 5.000,00 | |
| 1.500.000.0000 - Recursos não vinculados de Impostos | 5.000,00 | |
| 06.181.0018.2025 - Manter o Convênio com a Polícia Militar | | 276.400,00 |
| 3.3.40.41.00.00.00 - Contribuições | 79.200,00 | |
| 1.500.000.0000 - Recursos não vinculados de Impostos | 79.200,00 | |
| 3.3.90.30.00.00.00 - Material de Consumo | 2.000,00 | |
| 1.500.000.0000 - Recursos não vinculados de Impostos | 2.000,00 | |
| 3.3.90.39.00.00.00 - Outros Serviços de Terceiros - Pessoa Jurídica | 192.000,00 | |
| 1.500.000.0000 - Recursos não vinculados de Impostos | 192.000,00 | |
| 3.3.90.40.00.00.00 - Serviços de Tecnologia da Informação e Comunicação - Pessoa Jurídica | 1.200,00 | |
| 1.500.000.0000 - Recursos não vinculados de Impostos | 1.200,00 | |
| 4.4.90.52.00.00.00 - Equipamentos e Material Permanente | 2.000,00 | |
| 1.500.000.0000 - Recursos não vinculados de Impostos | 2.000,00 | |
| 06.181.0018.2026 - Manter o Convênio com a Polícia Civil | | 136.000,00 |
| 3.3.90.30.00.00.00 - Material de Consumo | 5.000,00 | |
| 1.500.000.0000 - Recursos não vinculados de Impostos | 5.000,00 | |
| 3.3.90.39.00.00.00 - Outros Serviços de Terceiros - Pessoa Jurídica | 96.000,00 | |
| 1.500.000.0000 - Recursos não vinculados de Impostos | 96.000,00 | |
| 3.3.90.40.00.00.00 - Serviços de Tecnologia da Informação e Comunicação - Pessoa Jurídica | 30.000,00 | |
| 1.500.000.0000 - Recursos não vinculados de Impostos | 30.000,00 | |
| 4.4.90.52.00.00.00 - Equipamentos e Material Permanente | 5.000,00 | |
| 1.500.000.0000 - Recursos não vinculados de Impostos | 5.000,00 | |
| UNIDADE: 14.002 COORD. DA SEGURANÇA MUNICIPAL | | 1.410.433,56 |
| 06.183.0018.2027 - Ampliar e manter o projeto "Olho Vivo" | | 985.992,00 |
| 3.3.90.39.00.00.00 - Outros Serviços de Terceiros - Pessoa Jurídica | 809.886,00 | |



MUNICÍPIO DE OURO BRANCO - MG
LEI DE DIRETRIZES ORÇAMENTÁRIAS - 2027
**QUADRO DEMONSTRATIVO DAS DOTAÇÕES POR ÓRGÃO DO
GOVERNO E DA ADMINISTRAÇÃO - QDD**

Página: 72 / 88
Data: 12/05/2026

| FUNCIONAL PROGRAMÁTICA DETALHADA POR DESPESA E RECURSOS | VALOR DA DESPESA | TOTAL DO AGRUPADOR |
|---|------------------|---------------------|
| 1.500.000.0000 - Recursos não vinculados de Impostos | 809.886,00 | |
| 3.3.90.40.00.00.00 - Serviços de Tecnologia da Informação e Comunicação - Pessoa Jurídica | 176.106,00 | |
| 1.500.000.0000 - Recursos não vinculados de Impostos | 176.106,00 | |
| 06.183.0018.2028 - Manter as atividades da Guarda Civil Municipal | | 424.441,56 |
| 3.3.90.19.00.00.00 - Auxílio-fardamento | 67.125,00 | |
| 1.500.000.0000 - Recursos não vinculados de Impostos | 67.125,00 | |
| 3.3.90.30.00.00.00 - Material de Consumo | 10.000,00 | |
| 1.500.000.0000 - Recursos não vinculados de Impostos | 10.000,00 | |
| 3.3.90.39.00.00.00 - Outros Serviços de Terceiros - Pessoa Jurídica | 314.716,56 | |
| 1.500.000.0000 - Recursos não vinculados de Impostos | 314.716,56 | |
| 3.3.90.40.00.00.00 - Serviços de Tecnologia da Informação e Comunicação - Pessoa Jurídica | 27.600,00 | |
| 1.500.000.0000 - Recursos não vinculados de Impostos | 27.600,00 | |
| 4.4.90.52.00.00.00 - Equipamentos e Material Permanente | 5.000,00 | |
| 1.500.000.0000 - Recursos não vinculados de Impostos | 5.000,00 | |
| UNIDADE: 14.003 COORD. DE EDUC. NO TRÂNSITO, TRANSP. E MOBILIDADE | | 6.907.740,04 |
| 04.122.0001.2001 - Garantir a prestação de serviços administrativos | | 6.907.740,04 |
| 3.3.60.45.00.00.00 - Subvenções Econômicas | 6.358.540,92 | |
| 1.500.000.0000 - Recursos não vinculados de Impostos | 6.358.540,92 | |
| 3.3.90.30.00.00.00 - Material de Consumo | 35.969,87 | |
| 1.500.000.0000 - Recursos não vinculados de Impostos | 500,00 | |
| 1.752.000.0000 - Recursos Vinculados ao Trânsito | 35.469,87 | |
| 3.3.90.32.00.00.00 - Material, Bem ou Serviço para Distrib. Gratuita | 62.076,00 | |
| 1.752.000.0000 - Recursos Vinculados ao Trânsito | 62.076,00 | |
| 3.3.90.35.00.00.00 - Serviços de Consultoria | 93.931,20 | |
| 1.500.000.0000 - Recursos não vinculados de Impostos | 93.931,20 | |
| 3.3.90.39.00.00.00 - Outros Serviços de Terceiros - Pessoa Jurídica | 232.092,43 | |



MUNICÍPIO DE OURO BRANCO - MG
LEI DE DIRETRIZES ORÇAMENTÁRIAS - 2027
**QUADRO DEMONSTRATIVO DAS DOTAÇÕES POR ÓRGÃO DO
GOVERNO E DA ADMINISTRAÇÃO - QDD**

Página: 73 / 88
Data: 12/05/2026

| FUNCIONAL PROGRAMÁTICA DETALHADA POR DESPESA E RECURSOS | VALOR DA DESPESA | TOTAL DO AGRUPADOR |
|---|------------------|----------------------|
| 1.500.000.0000 - Recursos não vinculados de Impostos | 128.632,43 | |
| 1.752.000.0000 - Recursos Vinculados ao Trânsito | 103.460,00 | |
| 3.3.90.40.00.00.00 - Serviços de Tecnologia da Informação e Comunicação - Pessoa Jurídica | 60.000,00 | |
| 1.500.000.0000 - Recursos não vinculados de Impostos | 60.000,00 | |
| 4.4.90.52.00.00.00 - Equipamentos e Material Permanente | 65.129,62 | |
| 1.500.000.0000 - Recursos não vinculados de Impostos | 1.000,00 | |
| 1.752.000.0000 - Recursos Vinculados ao Trânsito | 64.129,62 | |
| ÓRGÃO: 15.000 SEC. MUN. DE CULTURA | | 10.045.802,89 |
| UNIDADE: 15.001 COORD. SEC. CULTURA | | 7.768.370,85 |
| 04.391.0023.1002 - Construir, ampliar e reformar Prédios Públicos | | 10.000,00 |
| 4.4.90.51.00.00.00 - Obras e Instalações | 10.000,00 | |
| 1.500.000.0000 - Recursos não vinculados de Impostos | 10.000,00 | |
| 04.845.0023.1002 - Construir, ampliar e reformar Prédios Públicos | | 379.858,51 |
| 4.4.90.51.00.00.00 - Obras e Instalações | 379.858,51 | |
| 1.700.000.0000 - Outras Transferências de Convênios ou Instrumentos Congêneres da União | 379.858,51 | |
| 04.122.0001.2000 - Manter as despesas com pessoal | | 1.434.905,83 |
| 3.1.90.11.00.00.00 - Vencimentos e Vantagens Fixas - Pessoal Civil | 980.000,00 | |
| 1.500.000.0000 - Recursos não vinculados de Impostos | 980.000,00 | |
| 3.1.90.13.00.00.00 - Obrigações Patronais | 110.000,00 | |
| 1.500.000.0000 - Recursos não vinculados de Impostos | 110.000,00 | |
| 3.1.90.16.00.00.00 - Outras Despesas Variáveis - Pessoal Civil | 19.452,00 | |
| 1.500.000.0000 - Recursos não vinculados de Impostos | 19.452,00 | |
| 3.1.90.94.00.00.00 - Indenizações e Restituições Trabalhistas | 20.000,00 | |
| 1.500.000.0000 - Recursos não vinculados de Impostos | 20.000,00 | |
| 3.3.90.14.00.00.00 - Diárias - Pessoal Civil | 20.000,00 | |
| 1.500.000.0000 - Recursos não vinculados de Impostos | 20.000,00 | |



MUNICÍPIO DE OURO BRANCO - MG
LEI DE DIRETRIZES ORÇAMENTÁRIAS - 2027
**QUADRO DEMONSTRATIVO DAS DOTAÇÕES POR ÓRGÃO DO
GOVERNO E DA ADMINISTRAÇÃO - QDD**

Página: 74 / 88
Data: 12/05/2026

| FUNCIONAL PROGRAMÁTICA DETALHADA POR DESPESA E RECURSOS | VALOR DA DESPESA | TOTAL DO AGRUPADOR |
|---|---------------------|--------------------|
| 3.3.90.33.00.00.00 - Passagens e Despesas com Locomoção | 1.000,00 | |
| 1.500.000.0000 - Recursos não vinculados de Impostos | 1.000,00 | |
| 3.3.90.34.00.00.00 - Outras Desp.de Pessoal Decor.de Cont.Terceirização | 69.223,83 | |
| 1.500.000.0000 - Recursos não vinculados de Impostos | 69.223,83 | |
| 3.3.90.36.00.00.00 - Outros Serviços de Terceiros - Pessoa Física | 5.000,00 | |
| 1.500.000.0000 - Recursos não vinculados de Impostos | 5.000,00 | |
| 3.3.90.46.00.00.00 - Auxílio-alimentação | 178.880,00 | |
| 1.500.000.0000 - Recursos não vinculados de Impostos | 178.880,00 | |
| 3.3.90.47.00.00.00 - Obrigações Tributárias e Contributivas | 1.350,00 | |
| 1.500.000.0000 - Recursos não vinculados de Impostos | 1.350,00 | |
| 3.3.90.93.00.00.00 - Indenizações e Restituições | 30.000,00 | |
| 1.500.000.0000 - Recursos não vinculados de Impostos | 30.000,00 | |
| 04.122.0001.2001 - Garantir a prestação de serviços administrativos | 865.000,00 | |
| 3.3.90.30.00.00.00 - Material de Consumo | 20.000,00 | |
| 1.500.000.0000 - Recursos não vinculados de Impostos | 20.000,00 | |
| 3.3.90.39.00.00.00 - Outros Serviços de Terceiros - Pessoa Jurídica | 800.000,00 | |
| 1.500.000.0000 - Recursos não vinculados de Impostos | 800.000,00 | |
| 3.3.90.40.00.00.00 - Serviços de Tecnologia da Informação e Comunicação - Pessoa Jurídica | 25.000,00 | |
| 1.500.000.0000 - Recursos não vinculados de Impostos | 25.000,00 | |
| 3.3.90.92.00.00.00 - Despesas de Exercícios Anteriores | 20.000,00 | |
| 1.500.000.0000 - Recursos não vinculados de Impostos | 20.000,00 | |
| 04.122.0001.2002 - Adquirir equipamentos e material permanente | 2.000,00 | |
| 4.4.90.52.00.00.00 - Equipamentos e Material Permanente | 2.000,00 | |
| 1.500.000.0000 - Recursos não vinculados de Impostos | 2.000,00 | |
| 13.122.0060.2020 - Manter as atividades de Convênios e Parcerias | 2.300.000,00 | |
| 3.3.50.43.00.00.00 - Subvenções Sociais | 2.300.000,00 | |



MUNICÍPIO DE OURO BRANCO - MG
LEI DE DIRETRIZES ORÇAMENTÁRIAS - 2027
**QUADRO DEMONSTRATIVO DAS DOTAÇÕES POR ÓRGÃO DO
GOVERNO E DA ADMINISTRAÇÃO - QDD**

Página: 75 / 88
Data: 12/05/2026

| FUNCIONAL PROGRAMÁTICA DETALHADA POR DESPESA E RECURSOS | VALOR DA DESPESA | TOTAL DO AGRUPADOR |
|---|-------------------------|---------------------------|
| 1.500.000.0000 - Recursos não vinculados de Impostos | 2.300.000,00 | |
| 04.122.0060.2032 - Realizar eventos culturais | | 2.240.400,00 |
| 3.3.90.32.00.00.00 - Material, Bem ou Serviço para Distrib. Gratuita | 15.000,00 | |
| 1.500.000.0000 - Recursos não vinculados de Impostos | 15.000,00 | |
| 3.3.90.36.00.00.00 - Outros Serviços de Terceiros - Pessoa Física | 20.000,00 | |
| 1.500.000.0000 - Recursos não vinculados de Impostos | 20.000,00 | |
| 3.3.90.39.00.00.00 - Outros Serviços de Terceiros - Pessoa Jurídica | 2.200.000,00 | |
| 1.500.000.0000 - Recursos não vinculados de Impostos | 2.200.000,00 | |
| 3.3.90.47.00.00.00 - Obrigações Tributárias e Contributivas | 5.400,00 | |
| 1.500.000.0000 - Recursos não vinculados de Impostos | 5.400,00 | |
| 13.122.0060.2032 - Realizar eventos culturais | | 50.000,00 |
| 3.3.90.30.00.00.00 - Material de Consumo | 50.000,00 | |
| 1.500.000.0000 - Recursos não vinculados de Impostos | 50.000,00 | |
| 13.122.0000.2045 - Manter o pagamento dos serviços de dívida | | 486.206,51 |
| 3.2.90.21.00.00.00 - Juros sobre a Dívida por Contrato | 185.540,55 | |
| 1.500.000.0000 - Recursos não vinculados de Impostos | 185.540,55 | |
| 4.6.90.71.00.00.00 - Principal da Dívida Contratual Resgatado | 300.665,96 | |
| 1.500.000.0000 - Recursos não vinculados de Impostos | 300.665,96 | |
| UNIDADE: 15.003 FUNDO MUNICIPAL DE CULTURA | | 1.386.089,04 |
| 13.391.0059.2030 - Manter as atividades do Fundo Municipal de Cultura | | 50.000,00 |
| 3.3.90.35.00.00.00 - Serviços de Consultoria | 50.000,00 | |
| 1.500.000.0000 - Recursos não vinculados de Impostos | 50.000,00 | |
| 13.392.0059.2030 - Manter as atividades do Fundo Municipal de Cultura | | 1.171.089,04 |
| 3.3.50.43.00.00.00 - Subvenções Sociais | 850.000,00 | |
| 1.500.000.0000 - Recursos não vinculados de Impostos | 650.000,00 | |
| 1.719.000.0000 - Transferências da Política Nacional Albir Blanc de Fomento à Cultura - Lei nº 14.399/202 | 200.000,00 | |



MUNICÍPIO DE OURO BRANCO - MG
LEI DE DIRETRIZES ORÇAMENTÁRIAS - 2027
**QUADRO DEMONSTRATIVO DAS DOTAÇÕES POR ÓRGÃO DO
GOVERNO E DA ADMINISTRAÇÃO - QDD**

Página: 76 / 88
Data: 12/05/2026

| FUNCIONAL PROGRAMÁTICA DETALHADA POR DESPESA E RECURSOS | VALOR DA DESPESA | TOTAL DO AGRUPADOR |
|---|------------------|--------------------|
| 3.3.90.31.00.00.00.00 - Premiações Culturais, Artísticas, Científicas, Desportivas e Outras | 20.000,00 | |
| 1.500.000.0000 - Recursos não vinculados de Impostos | 20.000,00 | |
| 3.3.90.36.00.00.00.00 - Outros Serviços de Terceiros - Pessoa Física | 4.400,00 | |
| 1.500.000.0000 - Recursos não vinculados de Impostos | 4.400,00 | |
| 3.3.90.47.00.00.00.00 - Obrigações Tributárias e Contributivas | 600,00 | |
| 1.500.000.0000 - Recursos não vinculados de Impostos | 600,00 | |
| 3.3.90.48.00.00.00.00 - Outros Auxílios Financeiros a Pessoas Físicas | 296.089,04 | |
| 1.500.000.0000 - Recursos não vinculados de Impostos | 200.000,00 | |
| 1.715.000.0000 - Transferências Destinadas ao Setor Cultural - LC nº 195/2022 - Art. 5º - Audiovisual | 72,47 | |
| 1.716.000.0000 - Transferências Destinadas ao Setor Cultural - LC nº 195/2022 - Art. 8º - Demais Setores da Cultura | 16,57 | |
| 1.719.000.0000 - Transferências da Política Nacional Alcir Blanc de Fomento à Cultura - Lei nº 14.399/202 | 96.000,00 | |
| 13.391.0060.2032 - Realizar eventos culturais | | 155.000,00 |
| 3.3.90.14.00.00.00.00 - Diárias - Pessoal Civil | 5.000,00 | |
| 1.500.000.0000 - Recursos não vinculados de Impostos | 5.000,00 | |
| 3.3.90.32.00.00.00.00 - Material, Bem ou Serviço para Distrib. Gratuita | 4.650,00 | |
| 1.500.000.0000 - Recursos não vinculados de Impostos | 4.650,00 | |
| 3.3.90.33.00.00.00.00 - Passagens e Despesas com Locomoção | 5.000,00 | |
| 1.500.000.0000 - Recursos não vinculados de Impostos | 5.000,00 | |
| 3.3.90.34.00.00.00.00 - Outras Desp.de Pessoal Decor.de Cont.Terceirização | 3.000,00 | |
| 1.500.000.0000 - Recursos não vinculados de Impostos | 3.000,00 | |
| 3.3.90.36.00.00.00.00 - Outros Serviços de Terceiros - Pessoa Física | 1.000,00 | |
| 1.500.000.0000 - Recursos não vinculados de Impostos | 1.000,00 | |
| 3.3.90.39.00.00.00.00 - Outros Serviços de Terceiros - Pessoa Jurídica | 130.000,00 | |
| 1.500.000.0000 - Recursos não vinculados de Impostos | 130.000,00 | |
| 3.3.90.47.00.00.00.00 - Obrigações Tributárias e Contributivas | 350,00 | |
| 1.500.000.0000 - Recursos não vinculados de Impostos | 350,00 | |



MUNICÍPIO DE OURO BRANCO - MG
LEI DE DIRETRIZES ORÇAMENTÁRIAS - 2027
**QUADRO DEMONSTRATIVO DAS DOTAÇÕES POR ÓRGÃO DO
GOVERNO E DA ADMINISTRAÇÃO - QDD**

Página: 77 / 88
Data: 12/05/2026

| FUNCIONAL PROGRAMÁTICA DETALHADA POR DESPESA E RECURSOS | VALOR DA DESPESA | TOTAL DO AGRUPADOR |
|--|-------------------------|---------------------------|
| 3.3.90.92.00.00.00.00 - Despesas de Exercícios Anteriores | 1.000,00 | |
| 1.500.000.0000 - Recursos não vinculados de Impostos | 1.000,00 | |
| 4.4.90.52.00.00.00.00 - Equipamentos e Material Permanente | 5.000,00 | |
| 1.500.000.0000 - Recursos não vinculados de Impostos | 5.000,00 | |
| 13.392.0060.2032 - Realizar eventos culturais | | 10.000,00 |
| 3.3.90.30.00.00.00.00 - Material de Consumo | 10.000,00 | |
| 1.500.000.0000 - Recursos não vinculados de Impostos | 10.000,00 | |
| UNIDADE: 15.004 FUNDO MUNICIPAL DE PATRIMÔNIO HISTÓRICO | | 891.343,00 |
| 04.122.0057.2029 - Fomentar, manter e conservar bens materiais e imateriais | | 5.000,00 |
| 3.3.90.40.00.00.00.00 - Serviços de Tecnologia da Informação e Comunicação - Pessoa Jurídica | 5.000,00 | |
| 1.500.000.0000 - Recursos não vinculados de Impostos | 5.000,00 | |
| 13.391.0057.2029 - Fomentar, manter e conservar bens materiais e imateriais | | 696.343,00 |
| 3.3.90.14.00.00.00.00 - Diárias - Pessoal Civil | 5.000,00 | |
| 1.500.000.0000 - Recursos não vinculados de Impostos | 5.000,00 | |
| 3.3.90.31.00.00.00.00 - Premiações Culturais, Artísticas, Científicas, Desportivas e Outras | 30.000,00 | |
| 1.500.000.0000 - Recursos não vinculados de Impostos | 30.000,00 | |
| 3.3.90.32.00.00.00.00 - Material, Bem ou Serviço para Distrib. Gratuita | 30.000,00 | |
| 1.500.000.0000 - Recursos não vinculados de Impostos | 30.000,00 | |
| 3.3.90.33.00.00.00.00 - Passagens e Despesas com Locomoção | 5.000,00 | |
| 1.500.000.0000 - Recursos não vinculados de Impostos | 5.000,00 | |
| 3.3.90.34.00.00.00.00 - Outras Desp.de Pessoal Decor.de Cont.Terceirização | 10.000,00 | |
| 1.500.000.0000 - Recursos não vinculados de Impostos | 10.000,00 | |
| 3.3.90.35.00.00.00.00 - Serviços de Consultoria | 50.000,00 | |
| 1.500.000.0000 - Recursos não vinculados de Impostos | 50.000,00 | |
| 3.3.90.36.00.00.00.00 - Outros Serviços de Terceiros - Pessoa Física | 7.500,00 | |
| 1.500.000.0000 - Recursos não vinculados de Impostos | 7.500,00 | |



MUNICÍPIO DE OURO BRANCO - MG
LEI DE DIRETRIZES ORÇAMENTÁRIAS - 2027
**QUADRO DEMONSTRATIVO DAS DOTAÇÕES POR ÓRGÃO DO
GOVERNO E DA ADMINISTRAÇÃO - QDD**

Página: 78 / 88
Data: 12/05/2026

| FUNCIONAL PROGRAMÁTICA DETALHADA POR DESPESA E RECURSOS | VALOR DA DESPESA | TOTAL DO AGRUPADOR |
|---|------------------|----------------------|
| 3.3.90.39.00.00.00.00 - Outros Serviços de Terceiros - Pessoa Jurídica | 356.818,00 | |
| 1.500.000.0000 - Recursos não vinculados de Impostos | 356.818,00 | |
| 3.3.90.47.00.00.00.00 - Obrigações Tributárias e Contributivas | 2.025,00 | |
| 1.500.000.0000 - Recursos não vinculados de Impostos | 2.025,00 | |
| 3.3.90.48.00.00.00.00 - Outros Auxílios Financeiros a Pessoas Físicas | 50.000,00 | |
| 1.500.000.0000 - Recursos não vinculados de Impostos | 50.000,00 | |
| 4.4.90.51.00.00.00.00 - Obras e Instalações | 150.000,00 | |
| 1.500.000.0000 - Recursos não vinculados de Impostos | 150.000,00 | |
| 13.392.0057.2029 - Fomentar, manter e conservar bens materiais e imateriais | | 190.000,00 |
| 3.3.50.43.00.00.00.00 - Subvenções Sociais | 180.000,00 | |
| 1.500.000.0000 - Recursos não vinculados de Impostos | 180.000,00 | |
| 3.3.90.30.00.00.00.00 - Material de Consumo | 10.000,00 | |
| 1.500.000.0000 - Recursos não vinculados de Impostos | 10.000,00 | |
| ÓRGÃO: 16.000 SEC. MUN. DE INFRAESTRUTURA | | 10.055.255,12 |
| UNIDADE: 16.001 COORD. SEC. INFRAESTRUTURA | | 10.055.255,12 |
| 17.511.0019.1004 - Ampliar e conservar redes de água potável | | 1.034.000,00 |
| 3.3.90.30.00.00.00.00 - Material de Consumo | 144.000,00 | |
| 1.500.000.0000 - Recursos não vinculados de Impostos | 144.000,00 | |
| 3.3.90.39.00.00.00.00 - Outros Serviços de Terceiros - Pessoa Jurídica | 890.000,00 | |
| 1.500.000.0000 - Recursos não vinculados de Impostos | 890.000,00 | |
| 04.122.0019.1005 - Melhorar a acessibilidade, para pessoas com deficiência, em bens públicos | | 4.000,00 |
| 3.1.90.04.00.00.00.00 - Contratação por Tempo Determinado | 4.000,00 | |
| 1.500.000.0000 - Recursos não vinculados de Impostos | 4.000,00 | |
| 04.122.0001.2000 - Manter as despesas com pessoal | | 3.537.201,92 |
| 3.1.90.11.00.00.00.00 - Vencimentos e Vantagens Fixas - Pessoal Civil | 2.730.947,41 | |
| 1.500.000.0000 - Recursos não vinculados de Impostos | 2.730.947,41 | |



MUNICÍPIO DE OURO BRANCO - MG
LEI DE DIRETRIZES ORÇAMENTÁRIAS - 2027
**QUADRO DEMONSTRATIVO DAS DOTAÇÕES POR ÓRGÃO DO
GOVERNO E DA ADMINISTRAÇÃO - QDD**

Página: 79 / 88
Data: 12/05/2026

| FUNCIONAL PROGRAMÁTICA DETALHADA POR DESPESA E RECURSOS | VALOR DA DESPESA | TOTAL DO AGRUPADOR |
|--|---------------------|---------------------|
| 3.1.90.13.00.00.00.00 - Obrigações Patronais | 581.254,51 | |
| 1.500.000.0000 - Recursos não vinculados de Impostos | 581.254,51 | |
| 3.1.90.16.00.00.00.00 - Outras Despesas Variáveis - Pessoal Civil | 180.000,00 | |
| 1.500.000.0000 - Recursos não vinculados de Impostos | 180.000,00 | |
| 3.1.90.94.00.00.00.00 - Indenizações e Restituições Trabalhistas | 24.000,00 | |
| 1.500.000.0000 - Recursos não vinculados de Impostos | 24.000,00 | |
| 3.3.90.14.00.00.00.00 - Diárias - Pessoal Civil | 18.000,00 | |
| 1.500.000.0000 - Recursos não vinculados de Impostos | 18.000,00 | |
| 3.3.90.93.00.00.00.00 - Indenizações e Restituições | 3.000,00 | |
| 1.500.000.0000 - Recursos não vinculados de Impostos | 3.000,00 | |
| 04.122.0001.2001 - Garantir a prestação de serviços administrativos | 1.729.520,00 | |
| 3.3.90.30.00.00.00.00 - Material de Consumo | 100.000,00 | |
| 1.500.000.0000 - Recursos não vinculados de Impostos | 100.000,00 | |
| 3.3.90.39.00.00.00.00 - Outros Serviços de Terceiros - Pessoa Jurídica | 1.000.000,00 | |
| 1.500.000.0000 - Recursos não vinculados de Impostos | 1.000.000,00 | |
| 3.3.90.46.00.00.00.00 - Auxílio-alimentação | 629.520,00 | |
| 1.500.000.0000 - Recursos não vinculados de Impostos | 629.520,00 | |
| 04.122.0001.2002 - Adquirir equipamentos e material permanente | 100.000,00 | 100.000,00 |
| 4.4.90.52.00.00.00.00 - Equipamentos e Material Permanente | 100.000,00 | |
| 1.500.000.0000 - Recursos não vinculados de Impostos | 100.000,00 | |
| 04.122.0019.2036 - Preservar e dar manutenção em praças, jardins, passarelas, canteiros e bens públicos | 650.000,00 | 650.000,00 |
| 3.3.90.30.00.00.00.00 - Material de Consumo | 200.000,00 | |
| 1.500.000.0000 - Recursos não vinculados de Impostos | 200.000,00 | |
| 3.3.90.39.00.00.00.00 - Outros Serviços de Terceiros - Pessoa Jurídica | 450.000,00 | |
| 1.500.000.0000 - Recursos não vinculados de Impostos | 450.000,00 | |
| 04.122.0019.2038 - Conservar e melhorar as estradas vicinais | 1.190.924,88 | 1.190.924,88 |



MUNICÍPIO DE OURO BRANCO - MG
LEI DE DIRETRIZES ORÇAMENTÁRIAS - 2027
**QUADRO DEMONSTRATIVO DAS DOTAÇÕES POR ÓRGÃO DO
GOVERNO E DA ADMINISTRAÇÃO - QDD**

Página: 80 / 88
Data: 12/05/2026

| FUNCIONAL PROGRAMÁTICA DETALHADA POR DESPESA E RECURSOS | VALOR DA DESPESA | TOTAL DO AGRUPADOR |
|---|------------------|----------------------|
| 3.3.90.30.00.00.00 - Material de Consumo | 138.000,00 | |
| 1.500.000.0000 - Recursos não vinculados de Impostos | 138.000,00 | |
| 3.3.90.39.00.00.00 - Outros Serviços de Terceiros - Pessoa Jurídica | 1.052.922,13 | |
| 1.500.000.0000 - Recursos não vinculados de Impostos | 1.000.000,00 | |
| 1.750.000.0000 - Recursos da Contribuição de Intervenção no Domínio Econômico - CIDE | 52.922,13 | |
| 04.122.0020.2039 - Manter as atividades da Gerência de Frotas e Oficinas | | 1.149.611,07 |
| 3.3.90.39.00.00.00 - Outros Serviços de Terceiros - Pessoa Jurídica | 1.000.000,00 | |
| 1.500.000.0000 - Recursos não vinculados de Impostos | 1.000.000,00 | |
| 4.4.90.52.00.00.00 - Equipamentos e Material Permanente | 149.611,07 | |
| 1.500.000.0000 - Recursos não vinculados de Impostos | 149.611,07 | |
| 04.122.0042.2078 - Manter as atividades com convênios, programas, termos de fomento e prestações de serviço | | 660.000,00 |
| 3.3.50.41.00.00.00 - Contribuições | 660.000,00 | |
| 1.500.000.0000 - Recursos não vinculados de Impostos | 660.000,00 | |
| ÓRGÃO: 17.000 SEC. MUN. DE OBRAS E GESTÃO URBANA | | 75.218.605,89 |
| UNIDADE: 17.001 COORD. SEC. OBRAS E GESTÃO URBANA | | 32.985.811,99 |
| 25.752.0021.1019 - Executar e modernizar a rede elétrica e de iluminação pública | | 2.050.000,00 |
| 3.3.90.30.00.00.00 - Material de Consumo | 50.000,00 | |
| 1.751.000.0000 - Recursos da Contribuição para o Custeio do Serviço de Iluminação Pública - COSIP | 50.000,00 | |
| 4.4.90.51.00.00.00 - Obras e Instalações | 1.979.394,06 | |
| 1.751.000.0000 - Recursos da Contribuição para o Custeio do Serviço de Iluminação Pública - COSIP | 300.000,00 | |
| 1.754.000.0000 - Recursos de Operações de Crédito | 1.679.394,06 | |
| 4.4.93.51.00.00.00 - Obras e Instalações | 20.605,94 | |
| 1.704.000.0000 - Transferências da União Referentes a Compensações Financeiras pela Exploração de Recursos Naturais | 0,00 | |
| 1.751.000.0000 - Recursos da Contribuição para o Custeio do Serviço de Iluminação Pública - COSIP | 20.605,94 | |
| 04.122.0001.2000 - Manter as despesas com pessoal | | 5.721.432,95 |
| 3.1.90.04.00.00.00 - Contratação por Tempo Determinado | 76.319,92 | |



MUNICÍPIO DE OURO BRANCO - MG
LEI DE DIRETRIZES ORÇAMENTÁRIAS - 2027
**QUADRO DEMONSTRATIVO DAS DOTACIONES POR ÓRGÃO DO
GOVERNO E DA ADMINISTRAÇÃO - QDD**

Página: 81 / 88
Data: 12/05/2026

| FUNCIONAL PROGRAMÁTICA DETALHADA POR DESPESA E RECURSOS | VALOR DA DESPESA | TOTAL DO AGRUPADOR |
|--|-------------------|--------------------|
| 1.500.000.0000 - Recursos não vinculados de Impostos | 76.319,92 | |
| 3.1.90.11.00.00.00.00 - Vencimentos e Vantagens Fixas - Pessoal Civil | 3.733.458,00 | |
| 1.500.000.0000 - Recursos não vinculados de Impostos | 3.733.458,00 | |
| 3.1.90.13.00.00.00.00 - Obrigações Patronais | 753.100,16 | |
| 1.500.000.0000 - Recursos não vinculados de Impostos | 753.100,16 | |
| 3.1.90.16.00.00.00.00 - Outras Despesas Variáveis - Pessoal Civil | 180.000,00 | |
| 1.500.000.0000 - Recursos não vinculados de Impostos | 180.000,00 | |
| 3.1.90.94.00.00.00.00 - Indenizações e Restituições Trabalhistas | 30.000,00 | |
| 1.500.000.0000 - Recursos não vinculados de Impostos | 30.000,00 | |
| 3.3.90.14.00.00.00.00 - Diárias - Pessoal Civil | 5.000,00 | |
| 1.500.000.0000 - Recursos não vinculados de Impostos | 5.000,00 | |
| 3.3.90.36.00.00.00.00 - Outros Serviços de Terceiros - Pessoa Física | 238.674,87 | |
| 1.500.000.0000 - Recursos não vinculados de Impostos | 43.488,00 | |
| 1.701.000.0000 - Outras Transferências de Convênios ou Instrumentos Congêneres dos Estados | 195.186,87 | |
| 3.3.90.46.00.00.00.00 - Auxílio-alimentação | 704.880,00 | |
| 1.500.000.0000 - Recursos não vinculados de Impostos | 704.880,00 | |
| 04.122.0001.2001 - Garantir a prestação de serviços administrativos | 303.954,35 | |
| 3.3.90.30.00.00.00.00 - Material de Consumo | 15.000,00 | |
| 1.500.000.0000 - Recursos não vinculados de Impostos | 15.000,00 | |
| 3.3.90.39.00.00.00.00 - Outros Serviços de Terceiros - Pessoa Jurídica | 169.513,51 | |
| 1.500.000.0000 - Recursos não vinculados de Impostos | 169.513,51 | |
| 3.3.90.40.00.00.00.00 - Serviços de Tecnologia da Informação e Comunicação - Pessoa Jurídica | 118.440,84 | |
| 1.500.000.0000 - Recursos não vinculados de Impostos | 118.440,84 | |
| 3.3.90.92.00.00.00.00 - Despesas de Exercícios Anteriores | 500,00 | |
| 1.500.000.0000 - Recursos não vinculados de Impostos | 500,00 | |
| 4.4.90.93.00.00.00.00 - Indenizações e Restituições | 500,00 | |



MUNICÍPIO DE OURO BRANCO - MG
LEI DE DIRETRIZES ORÇAMENTÁRIAS - 2027
**QUADRO DEMONSTRATIVO DAS DOTAÇÕES POR ÓRGÃO DO
GOVERNO E DA ADMINISTRAÇÃO - QDD**

Página: 82 / 88
Data: 12/05/2026

| FUNCIONAL PROGRAMÁTICA DETALHADA POR DESPESA E RECURSOS | VALOR DA DESPESA | TOTAL DO AGRUPADOR |
|---|------------------|----------------------|
| 1.500.000.0000 - Recursos não vinculados de Impostos | 500,00 | |
| 04.122.0001.2002 - Adquirir equipamentos e material permanente | | 15.000,00 |
| 4.4.90.52.00.00.00 - Equipamentos e Material Permanente | 15.000,00 | |
| 1.500.000.0000 - Recursos não vinculados de Impostos | 15.000,00 | |
| 15.451.0022.2043 - Estruturar o planejamento territorial do Município | | 900.000,00 |
| 3.3.90.39.00.00.00 - Outros Serviços de Terceiros - Pessoa Jurídica | 900.000,00 | |
| 1.500.000.0000 - Recursos não vinculados de Impostos | 900.000,00 | |
| 28.843.0000.2045 - Manter o pagamento dos serviços da dívida | | 21.173.562,49 |
| 3.2.90.21.00.00.00 - Juros sobre a Dívida por Contrato | 10.846.339,02 | |
| 1.500.000.0000 - Recursos não vinculados de Impostos | 10.846.339,02 | |
| 4.6.90.71.00.00.00 - Principal da Dívida Contratual Resgatado | 10.327.223,47 | |
| 1.500.000.0000 - Recursos não vinculados de Impostos | 10.327.223,47 | |
| 25.752.0021.2099 - Manter a rede energia elétrica de iluminação pública | | 2.821.862,20 |
| 3.3.71.70.00.00.00 - Rateio pela Participação em Consórcio Público | 283.557,36 | |
| 1.751.000.0000 - Recursos da Contribuição para o Custeio do Serviço de Iluminação Pública - COSIP | 283.557,36 | |
| 3.3.90.39.00.00.00 - Outros Serviços de Terceiros - Pessoa Jurídica | 2.013.501,40 | |
| 1.751.000.0000 - Recursos da Contribuição para o Custeio do Serviço de Iluminação Pública - COSIP | 2.013.501,40 | |
| 3.3.90.92.00.00.00 - Despesas de Exercícios Anteriores | 150.000,00 | |
| 1.751.000.0000 - Recursos da Contribuição para o Custeio do Serviço de Iluminação Pública - COSIP | 150.000,00 | |
| 3.3.93.39.00.00.00 - Outros Serviços de Terceiros - Pessoa Jurídica | 374.803,44 | |
| 1.751.000.0000 - Recursos da Contribuição para o Custeio do Serviço de Iluminação Pública - COSIP | 374.803,44 | |
| UNIDADE: 17.002 DIR. DE PROJETOS, FISCALIZAÇÃO E OBRAS PÚBLICAS | | 33.690.000,00 |
| 15.451.0023.1006 - Construir e ampliar redes pluviais | | 2.700.000,00 |
| 4.4.90.51.00.00.00 - Obras e Instalações | 2.700.000,00 | |
| 1.704.000.0000 - Transferências da União Referentes a Compensações Financeiras pela Exploração de Recursos Naturais | 0,00 | |
| 1.754.000.0000 - Recursos de Operações de Crédito | 2.700.000,00 | |



MUNICÍPIO DE OURO BRANCO - MG
LEI DE DIRETRIZES ORÇAMENTÁRIAS - 2027
**QUADRO DEMONSTRATIVO DAS DOTAÇÕES POR ÓRGÃO DO
GOVERNO E DA ADMINISTRAÇÃO - QDD**

Página: 83 / 88
Data: 12/05/2026

| FUNCIONAL PROGRAMÁTICA DETALHADA POR DESPESA E RECURSOS | VALOR DA DESPESA | TOTAL DO AGRUPADOR |
|---|------------------|----------------------|
| 27.813.0023.1007 - Construir praças, parques, jardins, passarelas e canteiros | | 2.100.000,00 |
| 4.4.90.51.00.00.00 - Obras e Instalações | 2.100.000,00 | |
| 1.500.000.0000 - Recursos não vinculados de Impostos | 0,00 | |
| 1.704.000.0000 - Transferências da União Referentes a Compensações Financeiras pela Exploração de Recursos Naturais | 0,00 | |
| 1.754.000.0000 - Recursos de Operações de Crédito | 2.100.000,00 | |
| 15.451.0023.1008 - Pavimentar vias públicas | | 15.750.000,00 |
| 4.4.90.51.00.00.00 - Obras e Instalações | 15.750.000,00 | |
| 1.500.000.0000 - Recursos não vinculados de Impostos | 0,00 | |
| 1.720.000.0000 - Transferência da União referentes às participações na exploração de Petróleo e Gás Natural destinadas ao FEP - Lei | 0,00 | |
| 1.754.000.0000 - Recursos de Operações de Crédito | 15.750.000,00 | |
| 15.451.0023.1009 - Abrir novas vias públicas | | 5.500.000,00 |
| 4.4.90.51.00.00.00 - Obras e Instalações | 5.500.000,00 | |
| 1.754.000.0000 - Recursos de Operações de Crédito | 5.500.000,00 | |
| 18.541.0023.1010 - Controlar erosões | | 1.200.000,00 |
| 4.4.90.51.00.00.00 - Obras e Instalações | 1.200.000,00 | |
| 1.754.000.0000 - Recursos de Operações de Crédito | 1.200.000,00 | |
| 15.451.0023.1011 - Construir pontes e bueiros na área urbana | | 1.000.000,00 |
| 4.4.90.51.00.00.00 - Obras e Instalações | 1.000.000,00 | |
| 1.754.000.0000 - Recursos de Operações de Crédito | 1.000.000,00 | |
| 26.782.0023.2040 - Manter vias públicas | | 2.400.000,00 |
| 3.3.90.39.00.00.00 - Outros Serviços de Terceiros - Pessoa Jurídica | 2.400.000,00 | |
| 1.500.000.0000 - Recursos não vinculados de Impostos | 100.000,00 | |
| 1.704.000.0000 - Transferências da União Referentes a Compensações Financeiras pela Exploração de Recursos Naturais | 962.665,99 | |
| 1.720.000.0000 - Transferência da União referentes às participações na exploração de Petróleo e Gás Natural destinadas ao FEP - Lei | 1.337.334,01 | |
| 15.452.0023.2041 - Elaborar projetos das obras públicas | | 1.000.000,00 |
| 3.3.90.39.00.00.00 - Outros Serviços de Terceiros - Pessoa Jurídica | 256.691,26 | |



MUNICÍPIO DE OURO BRANCO - MG
LEI DE DIRETRIZES ORÇAMENTÁRIAS - 2027
**QUADRO DEMONSTRATIVO DAS DOTAÇÕES POR ÓRGÃO DO
GOVERNO E DA ADMINISTRAÇÃO - QDD**

Página: 84 / 88
Data: 12/05/2026

| FUNCIONAL PROGRAMÁTICA DETALHADA POR DESPESA E RECURSOS | VALOR DA DESPESA | TOTAL DO AGRUPADOR |
|---|------------------|----------------------|
| 1.500.000.0000 - Recursos não vinculados de Impostos | 0,00 | |
| 1.704.000.0000 - Transferências da União Referentes a Compensações Financeiras pela Exploração de Recursos Naturais | 256.691,26 | |
| 3.3.94.39.00.00.00 - Outros Serviços de Terceiros - Pessoa Jurídica | 743.308,74 | |
| 1.500.000.0000 - Recursos não vinculados de Impostos | 743.308,74 | |
| 26.782.0023.2042 - Executar sinalização de vias urbanas | | 2.040.000,00 |
| 3.3.90.35.00.00.00 - Serviços de Consultoria | 240.000,00 | |
| 1.500.000.0000 - Recursos não vinculados de Impostos | 240.000,00 | |
| 3.3.90.39.00.00.00 - Outros Serviços de Terceiros - Pessoa Jurídica | 1.800.000,00 | |
| 1.500.000.0000 - Recursos não vinculados de Impostos | 80.000,00 | |
| 1.704.000.0000 - Transferências da União Referentes a Compensações Financeiras pela Exploração de Recursos Naturais | 1.720.000,00 | |
| UNIDADE: 17.003 GERÊNCIA DE LIMPEZA URBANA | | 8.542.793,90 |
| 15.452.0024.2044 - Manter as atividades do serviço de limpeza urbana e coleta de lixo | | 8.542.793,90 |
| 3.3.90.34.00.00.00 - Outras Desp.de Pessoal Decor.de Cont.Terceirização | 152.983,74 | |
| 1.500.000.0000 - Recursos não vinculados de Impostos | 152.983,74 | |
| 3.3.90.39.00.00.00 - Outros Serviços de Terceiros - Pessoa Jurídica | 8.389.810,16 | |
| 1.500.000.0000 - Recursos não vinculados de Impostos | 2.000.000,00 | |
| 1.501.000.0000 - Outros Recursos não Vinculados | 1.608.105,15 | |
| 1.753.000.0000 - Recursos Provenientes de Taxas, Contribuições e Preços Públicos | 4.781.705,01 | |
| ÓRGÃO: 20.000 CAMARA MUNICIPAL DE OURO BRANCO | | 14.960.607,15 |
| UNIDADE: 20.001 CAMARA MUNICIPAL DE OURO BRANCO | | 14.960.607,15 |
| 01.031.0100.1500 - CONSTRUIR, RECUPER,AMPLIAÇÃO PRÉDIO CÂMARA MUNICIPAL | | 50.000,00 |
| 4.4.90.51.00.00.00 - Obras e Instalações | 50.000,00 | |
| 1.500.000.0000 - Recursos não vinculados de Impostos | 50.000,00 | |
| 01.031.0100.2500 - AUXILIO DIVERSOS AOS AGENTES POLÍTICOS | | 20.000,00 |
| 3.3.90.93.00.00.00 - Indenizações e Restituições | 20.000,00 | |
| 1.500.000.0000 - Recursos não vinculados de Impostos | 20.000,00 | |



MUNICÍPIO DE OURO BRANCO - MG
LEI DE DIRETRIZES ORÇAMENTÁRIAS - 2027
**QUADRO DEMONSTRATIVO DAS DOTAÇÕES POR ÓRGÃO DO
GOVERNO E DA ADMINISTRAÇÃO - QDD**

Página: 85 / 88
Data: 12/05/2026

| FUNCIONAL PROGRAMÁTICA DETALHADA POR DESPESA E RECURSOS | VALOR DA DESPESA | TOTAL DO AGRUPADOR |
|---|------------------|---------------------|
| 01.031.0100.2501 - REMUNERAÇÃO AGENTES POLÍTICOS PARC. ÚNICA | | 1.350.000,00 |
| 3.1.90.11.00.00.00.00 - Vencimentos e Vantagens Fixas - Pessoal Civil | 1.350.000,00 | |
| 1.500.000.0000 - Recursos não vinculados de Impostos | 1.350.000,00 | |
| 01.031.0100.2502 - DESPESA VIAGEM VEREADORES REPRES. CÂM. CONG. SEMINÁRIOS | | 40.000,00 |
| 3.3.90.14.00.00.00.00 - Diárias - Pessoal Civil | 20.000,00 | |
| 1.500.000.0000 - Recursos não vinculados de Impostos | 20.000,00 | |
| 3.3.90.33.00.00.00.00 - Passagens e Despesas com Locomoção | 20.000,00 | |
| 1.500.000.0000 - Recursos não vinculados de Impostos | 20.000,00 | |
| 01.031.0100.2503 - CONTRIBUIÇÃO PARA ASSOC. DE VEREADORES | | 8.000,00 |
| 3.3.50.41.00.00.00.00 - Contribuições | 8.000,00 | |
| 1.500.000.0000 - Recursos não vinculados de Impostos | 8.000,00 | |
| 01.031.0100.2504 - FISCALIZ.FINANÇ.ORÇAM.EXTERNA ATOS MESA | | 50.000,00 |
| 3.3.90.14.00.00.00.00 - Diárias - Pessoal Civil | 10.000,00 | |
| 1.500.000.0000 - Recursos não vinculados de Impostos | 10.000,00 | |
| 3.3.90.30.00.00.00.00 - Material de Consumo | 5.000,00 | |
| 1.500.000.0000 - Recursos não vinculados de Impostos | 5.000,00 | |
| 3.3.90.35.00.00.00.00 - Serviços de Consultoria | 20.000,00 | |
| 1.500.000.0000 - Recursos não vinculados de Impostos | 20.000,00 | |
| 3.3.90.39.00.00.00.00 - Outros Serviços de Terceiros - Pessoa Jurídica | 15.000,00 | |
| 1.500.000.0000 - Recursos não vinculados de Impostos | 15.000,00 | |
| 01.031.0100.2505 - REMUNERAÇÃO SERVIDORES CÂMARA MUNICIPAL | | 3.900.000,00 |
| 3.1.90.11.00.00.00.00 - Vencimentos e Vantagens Fixas - Pessoal Civil | 3.400.000,00 | |
| 1.500.000.0000 - Recursos não vinculados de Impostos | 3.400.000,00 | |
| 3.1.90.16.00.00.00.00 - Outras Despesas Variáveis - Pessoal Civil | 100.000,00 | |
| 1.500.000.0000 - Recursos não vinculados de Impostos | 100.000,00 | |
| 3.1.90.94.00.00.00.00 - Indenizações e Restituições Trabalhistas | 400.000,00 | |



MUNICÍPIO DE OURO BRANCO - MG
LEI DE DIRETRIZES ORÇAMENTÁRIAS - 2027
**QUADRO DEMONSTRATIVO DAS DOTAÇÕES POR ÓRGÃO DO
GOVERNO E DA ADMINISTRAÇÃO - QDD**

Página: 86 / 88
Data: 12/05/2026

| FUNCIONAL PROGRAMÁTICA DETALHADA POR DESPESA E RECURSOS | VALOR DA DESPESA | TOTAL DO AGRUPADOR |
|--|------------------|---------------------|
| 1.500.000.0000 - Recursos não vinculados de Impostos | 400.000,00 | |
| 01.031.0100.2506 - MANTER AS ATIVIDADES DA MESA DIRETORA CÂMARA MUNICIPAL | | 80.000,00 |
| 3.3.90.14.00.00.00 - Diárias - Pessoal Civil | 35.000,00 | |
| 1.500.000.0000 - Recursos não vinculados de Impostos | 35.000,00 | |
| 3.3.90.33.00.00.00 - Passagens e Despesas com Locomoção | 25.000,00 | |
| 1.500.000.0000 - Recursos não vinculados de Impostos | 25.000,00 | |
| 3.3.90.36.00.00.00 - Outros Serviços de Terceiros - Pessoa Física | 10.000,00 | |
| 1.500.000.0000 - Recursos não vinculados de Impostos | 10.000,00 | |
| 3.3.90.39.00.00.00 - Outros Serviços de Terceiros - Pessoa Jurídica | 10.000,00 | |
| 1.500.000.0000 - Recursos não vinculados de Impostos | 10.000,00 | |
| 01.031.0100.2507 - REMUNERAR SERVIDORES CÂMARA MUN. INDENIZ. TRABALHISTA | | 3.562.607,15 |
| 3.1.90.11.00.00.00 - Vencimentos e Vantagens Fixas - Pessoal Civil | 3.462.607,15 | |
| 1.500.000.0000 - Recursos não vinculados de Impostos | 3.462.607,15 | |
| 3.1.90.16.00.00.00 - Outras Despesas Variáveis - Pessoal Civil | 50.000,00 | |
| 1.500.000.0000 - Recursos não vinculados de Impostos | 50.000,00 | |
| 3.1.90.94.00.00.00 - Indenizações e Restituições Trabalhistas | 50.000,00 | |
| 1.500.000.0000 - Recursos não vinculados de Impostos | 50.000,00 | |
| 01.031.0100.2508 - MANTER AS ATIVIDADES DIRET.GERAL CÂMARA MUNICIPAL | | 4.090.000,00 |
| 3.3.50.43.00.00.00 - Subvenções Sociais | 20.000,00 | |
| 1.500.000.0000 - Recursos não vinculados de Impostos | 20.000,00 | |
| 3.3.90.14.00.00.00 - Diárias - Pessoal Civil | 50.000,00 | |
| 1.500.000.0000 - Recursos não vinculados de Impostos | 50.000,00 | |
| 3.3.90.30.00.00.00 - Material de Consumo | 500.000,00 | |
| 1.500.000.0000 - Recursos não vinculados de Impostos | 500.000,00 | |
| 3.3.90.33.00.00.00 - Passagens e Despesas com Locomoção | 70.000,00 | |
| 1.500.000.0000 - Recursos não vinculados de Impostos | 70.000,00 | |



MUNICÍPIO DE OURO BRANCO - MG
LEI DE DIRETRIZES ORÇAMENTÁRIAS - 2027
**QUADRO DEMONSTRATIVO DAS DOTAÇÕES POR ÓRGÃO DO
GOVERNO E DA ADMINISTRAÇÃO - QDD**

Página: 87 / 88
Data: 12/05/2026

| FUNCIONAL PROGRAMÁTICA DETALHADA POR DESPESA E RECURSOS | VALOR DA DESPESA | TOTAL DO AGRUPADOR |
|---|-------------------------|---------------------------|
| 3.3.90.35.00.00.00 - Serviços de Consultoria | 320.000,00 | |
| 1.500.000.0000 - Recursos não vinculados de Impostos | 320.000,00 | |
| 3.3.90.36.00.00.00 - Outros Serviços de Terceiros - Pessoa Física | 260.000,00 | |
| 1.500.000.0000 - Recursos não vinculados de Impostos | 260.000,00 | |
| 3.3.90.37.00.00.00 - Locação de Mão-de-obra | 550.000,00 | |
| 1.500.000.0000 - Recursos não vinculados de Impostos | 550.000,00 | |
| 3.3.90.39.00.00.00 - Outros Serviços de Terceiros - Pessoa Jurídica | 800.000,00 | |
| 1.500.000.0000 - Recursos não vinculados de Impostos | 800.000,00 | |
| 3.3.90.40.00.00.00 - Serviços de Tecnologia da Informação e Comunicação - Pessoa Jurídica | 100.000,00 | |
| 1.500.000.0000 - Recursos não vinculados de Impostos | 100.000,00 | |
| 3.3.90.46.00.00.00 - Auxílio-alimentação | 1.400.000,00 | |
| 1.500.000.0000 - Recursos não vinculados de Impostos | 1.400.000,00 | |
| 3.3.90.93.00.00.00 - Indenizações e Restituições | 20.000,00 | |
| 1.500.000.0000 - Recursos não vinculados de Impostos | 20.000,00 | |
| 01.031.0100.2509 - CONTRAT. DE PESSOAL POR TEMPO DETERMINADO | 80.000,00 | |
| 3.1.90.04.00.00.00 - Contratação por Tempo Determinado | 50.000,00 | |
| 1.500.000.0000 - Recursos não vinculados de Impostos | 50.000,00 | |
| 3.3.90.04.00.00.00 - Contratação por Tempo Determinado | 30.000,00 | |
| 1.500.000.0000 - Recursos não vinculados de Impostos | 30.000,00 | |
| 01.031.0100.2510 - INCENTIVO A FORMAÇÃO E PREPARAÇÃO DOS SERV. LEGISLATIVO | 15.000,00 | |
| 3.3.90.18.00.00.00 - Auxílio Financeiro a Estudantes | 15.000,00 | |
| 1.500.000.0000 - Recursos não vinculados de Impostos | 15.000,00 | |
| 01.031.0100.2511 - REGULARIZAÇÃO DE DEBITOS DESPESA EXERCÍCIO ANTERIOR | 100.000,00 | |
| 3.1.90.92.00.00.00 - Despesas de Exercícios Anteriores | 50.000,00 | |
| 1.500.000.0000 - Recursos não vinculados de Impostos | 50.000,00 | |
| 3.3.90.92.00.00.00 - Despesas de Exercícios Anteriores | 50.000,00 | |



MUNICÍPIO DE OURO BRANCO - MG
LEI DE DIRETRIZES ORÇAMENTÁRIAS - 2027
**QUADRO DEMONSTRATIVO DAS DOTAÇÕES POR ÓRGÃO DO
GOVERNO E DA ADMINISTRAÇÃO - QDD**

Página: 88 / 88
Data: 12/05/2026

| FUNCIONAL PROGRAMÁTICA DETALHADA POR DESPESA E RECURSOS | VALOR DA DESPESA | TOTAL DO AGRUPADOR |
|--|-----------------------|---------------------|
| 1.500.000.0000 - Recursos não vinculados de Impostos | 50.000,00 | |
| 01.031.0100.2512 - AQUISIÇÃO EQUIPAMENTOS MAT.PERM.USO EXCLUSIVO CÂMARA | | 500.000,00 |
| 4.4.90.52.00.00.00 - Equipamentos e Material Permanente | 500.000,00 | |
| 1.500.000.0000 - Recursos não vinculados de Impostos | 500.000,00 | |
| 01.031.0100.2513 - REGULAR DEBITOS COM INSTITUTO PREVIDÊNCIA | | 10.000,00 |
| 3.2.90.21.00.00.00 - Juros sobre a Dívida por Contrato | 5.000,00 | |
| 1.500.000.0000 - Recursos não vinculados de Impostos | 5.000,00 | |
| 4.6.90.71.00.00.00 - Principal da Dívida Contratual Resgatado | 5.000,00 | |
| 1.500.000.0000 - Recursos não vinculados de Impostos | 5.000,00 | |
| 01.031.0100.2514 - CONTRIBUIÇÃO PREV.SERV.AGENTES POLITICOS CÂMARA | | 1.105.000,00 |
| 3.1.90.03.00.00.00 - Pensões | 5.000,00 | |
| 1.500.000.0000 - Recursos não vinculados de Impostos | 5.000,00 | |
| 3.1.90.13.00.00.00 - Obrigações Patronais | 1.050.000,00 | |
| 1.500.000.0000 - Recursos não vinculados de Impostos | 1.050.000,00 | |
| 3.3.90.08.00.00.00 - Outros Benefícios Assistenciais do Servidor e do Militar | 15.000,00 | |
| 1.500.000.0000 - Recursos não vinculados de Impostos | 15.000,00 | |
| 3.3.90.47.00.00.00 - Obrigações Tributárias e Contributivas | 35.000,00 | |
| 1.500.000.0000 - Recursos não vinculados de Impostos | 35.000,00 | |
| TOTAL GERAL | 363.009.071,58 | |



MUNICÍPIO DE OURO BRANCO - MG
LEI DE DIRETRIZES ORÇAMENTÁRIAS - 2027
**SUMÁRIO GERAL DA RECEITA POR FONTES E DA DESPESA
POR FUNÇÕES DE GOVERNO**

Página: 1 / 1
Data: 12/05/2026

| RECEITAS | Valor |
|---|-----------------------|
| 1.0.0.0.00.0.0.00.00.00 - Receitas Correntes | 329.022.249,68 |
| 2.0.0.0.00.0.0.00.00.00 - Receitas de Capital | 33.986.821,90 |
| Subtotal: | 363.009.071,58 |
| DESPESAS | Valor |
| 01 - Legislativa | 14.960.607,15 |
| 04 - Administração | 64.863.423,53 |
| 06 - Segurança Pública | 1.838.352,56 |
| 08 - Assistência Social | 8.516.851,10 |
| 10 - Saúde | 88.291.204,11 |
| 12 - Educação | 90.695.464,24 |
| 13 - Cultura | 5.108.638,55 |
| 15 - Urbanismo | 35.403.139,90 |
| 16 - Habitação | 3.000,00 |
| 17 - Saneamento | 2.258.001,64 |
| 18 - Gestão Ambiental | 3.724.890,97 |
| 20 - Agricultura | 832.645,95 |
| 22 - Indústria | 60.998,01 |
| 23 - Comércio e Serviços | 260.729,40 |
| 25 - Energia | 4.871.862,20 |
| 26 - Transporte | 4.440.000,00 |
| 27 - Desporto e Lazer | 2.570.415,29 |
| 28 - Encargos Especiais | 25.805.820,14 |
| 99 - Reserva de Contingência | 8.503.026,84 |
| Subtotal: | 363.009.071,58 |
| Total geral das receitas: | 363.009.071,58 |
| Total geral das despesas: | 363.009.071,58 |



MUNICÍPIO DE OURO BRANCO - MG
LEI DE DIRETRIZES ORÇAMENTÁRIAS

Página: 1 / 2

ANEXO DE METAS FISCAIS
ANEXO II - METODOLOGIA E MEMÓRIA DE CÁLCULO DAS METAS ANUAIS
PARA AS DESPESAS - TOTAL DAS DESPESAS
2027

As metas anuais de despesas foram calculadas a partir das seguintes despesas orçamentárias:

| Categoria Econômica e Grupos de Natureza de Despesa | R\$ 1,00 | | |
|---|----------------|----------------|----------------|
| | 2027 | 2028 | 2029 |
| DESPESAS CORRENTES (I) | 302.718.149,12 | 311.799.693,72 | 321.153.684,56 |
| PESSOAL E ENCARGOS SOCIAIS | 150.327.541,91 | 154.837.368,19 | 159.482.489,21 |
| Transf.a Consórcios Públicos-Contrato de Rateio | 404.367,62 | 416.498,65 | 428.993,61 |
| Rateio pela Participação em Consórcio Público | 404.367,62 | 416.498,65 | 428.993,61 |
| Aplicações Diretas | 149.923.174,29 | 154.420.869,54 | 159.053.495,60 |
| Aposentadorias, Reserva Remunerada e Reformas | 2.605.625,50 | 2.683.794,27 | 2.764.308,09 |
| Pensões | 949.127,29 | 977.601,11 | 1.006.929,14 |
| Contratação por Tempo Determinado | 41.440.037,30 | 42.683.238,42 | 43.963.735,56 |
| Vencimentos e Vantagens Fixas - Pessoal Civil | 85.666.596,62 | 88.236.594,53 | 90.883.692,37 |
| Obrigações Patronais | 13.937.224,05 | 14.355.340,78 | 14.786.000,98 |
| Outras Despesas Variáveis - Pessoal Civil | 2.387.991,23 | 2.459.630,96 | 2.533.419,91 |
| Sentenças Judiciais | 1.000,00 | 1.030,00 | 1.060,90 |
| Despesas de Exercícios Anteriores | 392.245,00 | 404.012,35 | 416.132,72 |
| Indenizações e Restituições Trabalhistas | 2.543.327,30 | 2.619.627,12 | 2.698.215,93 |
| JUROS E ENCARGOS DA DÍVIDA | 11.207.279,57 | 11.543.497,96 | 11.889.802,90 |
| Aplicações Diretas | 11.207.279,57 | 11.543.497,96 | 11.889.802,90 |
| Juros sobre a Dívida por Contrato | 11.207.279,57 | 11.543.497,96 | 11.889.802,90 |
| OUTRAS DESPESAS CORRENTES | 141.183.327,64 | 145.418.827,57 | 149.781.392,45 |
| Transferências à União | 10.519,00 | 10.834,57 | 11.159,61 |
| Contribuições | 10.519,00 | 10.834,57 | 11.159,61 |
| Transferências a Estados e ao Distrito Federal | 140.347,88 | 144.558,32 | 148.895,07 |
| Contribuições | 140.347,88 | 144.558,32 | 148.895,07 |
| Transferências a Municípios | 79.200,00 | 81.576,00 | 84.023,28 |
| Contribuições | 79.200,00 | 81.576,00 | 84.023,28 |
| Transferências a Instituições Priv. sem Fins Lucrativos | 17.541.832,67 | 18.068.087,67 | 18.610.130,27 |
| Outras Desp.de Pessoal Decor.de Cont.Terceirização | 4.633.665,12 | 4.772.675,08 | 4.915.855,32 |
| Contribuições | 719.038,00 | 740.609,14 | 762.827,42 |
| Subvenções Sociais | 12.189.129,55 | 12.554.803,45 | 12.931.447,53 |
| Transferências Instituições Priv. com Fins Lucrat | 6.358.540,92 | 6.549.297,15 | 6.745.776,06 |
| Subvenções Econômicas | 6.358.540,92 | 6.549.297,15 | 6.745.776,06 |
| Transferências a Instituições Multigovernamentais | 43.084,00 | 44.376,52 | 45.707,81 |
| Contribuições | 43.084,00 | 44.376,52 | 45.707,81 |
| Transf.a Consórcios Públicos-Contrato de Rateio | 929.479,28 | 957.363,66 | 986.084,56 |
| Rateio pela Participação em Consórcio Público | 929.479,28 | 957.363,66 | 986.084,56 |
| Aplicações Diretas | 100.291.090,64 | 103.299.823,44 | 106.398.818,23 |
| Contratação por Tempo Determinado | 30.000,00 | 30.900,00 | 31.827,00 |
| Outros Benefícios Assistenciais do Servidor e do Militar | 15.000,00 | 15.450,00 | 15.913,50 |
| Diárias - Pessoal Civil | 805.081,50 | 829.233,95 | 854.110,97 |
| Auxílio Financeiro a Estudantes | 15.000,00 | 15.450,00 | 15.913,50 |
| Auxílio-fardamento | 67.125,00 | 69.138,75 | 71.212,91 |
| Material de Consumo | 11.772.354,26 | 12.125.524,90 | 12.489.290,68 |
| Premiações Culturais, Artísticas, Científicas, Desportivas e Outras | 50.000,00 | 51.500,00 | 53.045,00 |
| Material, Bem ou Serviço para Distrib. Gratuita | 5.195.160,85 | 5.351.015,68 | 5.511.546,19 |
| Passagens e Despesas com Locomoção | 159.862,85 | 164.658,74 | 169.598,50 |
| Outras Desp.de Pessoal Decor.de Cont.Terceirização | 1.450.794,57 | 1.494.318,39 | 1.539.147,96 |
| Serviços de Consultoria | 1.384.080,70 | 1.425.603,13 | 1.468.371,22 |
| Outros Serviços de Terceiros - Pessoa Física | 1.563.624,66 | 1.610.533,40 | 1.658.849,42 |
| Locação de Mão-de-obra | 550.000,00 | 566.500,00 | 583.495,00 |
| Outros Serviços de Terceiros - Pessoa Jurídica | 47.882.839,08 | 49.319.324,30 | 50.798.904,01 |



MUNICÍPIO DE OURO BRANCO - MG
LEI DE DIRETRIZES ORÇAMENTÁRIAS

Página: 2 / 2

ANEXO DE METAS FISCAIS
ANEXO II - METODOLOGIA E MEMÓRIA DE CÁLCULO DAS METAS ANUAIS
PARA AS DESPESAS - TOTAL DAS DESPESAS
2027

As metas anuais de despesas foram calculadas a partir das seguintes despesas orçamentárias:

| Categoria Econômica e Grupos de Natureza de Despesa | R\$ 1,00 | | |
|---|-----------------------|-----------------------|-----------------------|
| | 2027 | 2028 | 2029 |
| Serviços de Tecnologia da Informação e Comunicação - Pessoa Jurídica | 3.113.629,09 | 3.207.037,98 | 3.303.249,09 |
| Auxílio-alimentação | 21.310.055,36 | 21.949.357,01 | 22.607.837,74 |
| Obrigações Tributárias e Contributivas | 3.257.815,55 | 3.355.550,03 | 3.456.216,53 |
| Outros Auxílios Financeiros a Pessoas Físicas | 675.104,00 | 695.357,12 | 716.217,82 |
| Auxílio-Transporte | 100.000,00 | 103.000,00 | 106.090,00 |
| Depósitos Compulsórios | 56.903,00 | 58.610,09 | 60.368,40 |
| Sentenças Judiciais | 61.346,00 | 63.186,38 | 65.081,97 |
| Despesas de Exercícios Anteriores | 283.337,00 | 291.837,11 | 300.592,22 |
| Indenizações e Restituições | 491.977,17 | 506.736,48 | 521.938,60 |
| Aplicação Direta Decorrente de Operação de Órgãos, Fundos e Entidades Integrantes dos | 15.045.924,51 | 15.497.302,24 | 15.962.221,32 |
| Outras Desp. de Pessoal Decorrentes de Contratos | 12.686.254,34 | 13.066.841,97 | 13.458.847,23 |
| Outros Serviços de Terceiros - Pessoa Jurídica | 2.359.670,17 | 2.430.460,27 | 2.503.374,09 |
| Aplicação Direta Decorrente de Operação de Órgãos, Fundos e Entidades Integrantes dos | 743.308,74 | 765.608,00 | 788.576,24 |
| Outros Serviços de Terceiros - Pessoa Jurídica | 743.308,74 | 765.608,00 | 788.576,24 |
| DESPESAS DE CAPITAL (II) | 51.787.895,62 | 53.341.532,52 | 54.941.778,47 |
| INVESTIMENTOS | 39.864.816,19 | 41.060.760,71 | 42.292.583,50 |
| Transferências a Instit. Priv. sem Fins Lucrativos | 13.346,00 | 13.746,38 | 14.158,77 |
| Contribuições | 10.346,00 | 10.656,38 | 10.976,07 |
| Despesas de Exercícios Anteriores | 3.000,00 | 3.090,00 | 3.182,70 |
| Transf. a Consórcios Públicos-Contrato de Rateio | 23.520,00 | 24.225,60 | 24.952,37 |
| Rateio pela Participação em Consórcio Público | 23.520,00 | 24.225,60 | 24.952,37 |
| Aplicações Diretas | 39.807.344,25 | 41.001.564,61 | 42.231.611,52 |
| Obras e Instalações | 36.425.233,90 | 37.517.990,94 | 38.643.530,65 |
| Equipamentos e Material Permanente | 3.381.610,35 | 3.483.058,67 | 3.587.550,42 |
| Indenizações e Restituições | 500,00 | 515,00 | 530,45 |
| Aplicação Direta Decorrente de Operação de Órgãos | 20.605,94 | 21.224,12 | 21.860,84 |
| Obras e Instalações | 20.605,94 | 21.224,12 | 21.860,84 |
| AMORTIZAÇÃO DA DÍVIDA | 11.923.079,43 | 12.280.771,81 | 12.649.194,97 |
| Aplicações Diretas | 11.923.079,43 | 12.280.771,81 | 12.649.194,97 |
| Principal da Dívida Contratual Resgatado | 11.923.079,43 | 12.280.771,81 | 12.649.194,97 |
| RESERVA DE CONTINGÊNCIA OU RESERVA DO RPPS | 8.503.026,84 | 8.758.117,65 | 9.020.861,17 |
| RESERVA DE CONTINGÊNCIA OU RESERVA DO RPPS | 8.503.026,84 | 8.758.117,65 | 9.020.861,17 |
| Reserva de Contingência ou Reserva do RPPS | 8.503.026,84 | 8.758.117,65 | 9.020.861,17 |
| Reserva de Contingência ou Reserva do RPPS | 8.503.026,84 | 8.758.117,65 | 9.020.861,17 |
| Total Geral: | 363.009.071,58 | 373.899.343,89 | 385.116.324,20 |



MUNICÍPIO DE OURO BRANCO - MG
LEI DE DIRETRIZES ORÇAMENTÁRIAS - 2027
**ANEXO 1.4 - DEMONSTRATIVO DA MEMÓRIA DE CÁLCULO
DAS METAS FISCAIS DE DESPESAS**

Página: 1 / 2

As metas anuais de despesas foram calculadas a partir das seguintes despesas orçamentárias:

| Programa | | R\$ 1,00 | | |
|----------|--|----------------|---------------|----------------|
| | | 2027 | 2028 | 2029 |
| 0000 | ENCARGOS ESPECIAIS | 29.841.779,44 | 30.737.032,83 | 31.659.143,81 |
| 0001 | APOIO ADMINISTRATIVO | 138.747.167,17 | 142.909.582,2 | 147.196.869,65 |
| 0100 | AÇÕES DO PODER LEGISLATIVO | 14.960.607,15 | 15.409.425,36 | 15.871.708,13 |
| 0011 | OURO BRANCO ATIVO | 130.000,00 | 133.900,00 | 137.917,00 |
| 0012 | EVENTOS ESPORTIVOS | 292.415,29 | 301.187,75 | 310.223,38 |
| 0013 | FUNDO MUNICIPAL DE ESPORTE | 48.000,00 | 49.440,00 | 50.923,20 |
| 0014 | TRANSPORTE ESCOLAR | 1.470.378,44 | 1.514.489,79 | 1.559.924,49 |
| 0015 | GESTÃO DA INFRAESTRUTURA ESCOLAR | 6.425.708,38 | 6.618.479,64 | 6.817.034,02 |
| 0016 | ESTRUTURA PARA O SABER | 6.514.681,68 | 6.710.122,13 | 6.911.425,79 |
| 0017 | CONVÊNIOS E PARCERIAS EDUCACIONAIS | 9.362.509,04 | 9.643.384,32 | 9.932.685,84 |
| 0018 | GESTÃO DA SEGURANÇA MUNICIPAL | 1.822.833,56 | 1.877.518,57 | 1.933.844,13 |
| 0019 | MANUTENÇÃO CIVIL | 2.878.922,13 | 2.965.289,79 | 3.054.248,49 |
| 0002 | FUNDO MUNICIPAL DE HABITAÇÃO DE INTERESSE SOCIAL - FMHIS | 168.000,00 | 173.040,00 | 178.231,20 |
| 0020 | GESTÃO DE FROTAS E OFICINA | 1.149.611,07 | 1.184.099,40 | 1.219.622,38 |
| 0021 | ILUMINAÇÃO PÚBLICA | 4.871.862,20 | 5.018.018,06 | 5.168.558,61 |
| 0022 | PLANEJAMENTO TERRITORIAL | 900.000,00 | 927.000,00 | 954.810,00 |
| 0023 | OBRAS PÚBLICAS | 34.079.858,51 | 35.102.254,27 | 36.155.321,89 |
| 0024 | LIMPEZA URBANA | 8.542.793,90 | 8.799.077,71 | 9.063.050,05 |
| 0025 | ATENDIMENTO AMBULATORIAL, HOSPITALAR E EMERGENCIAL | 43.403.116,84 | 44.705.210,34 | 46.046.366,63 |
| 0026 | ATENÇÃO PRIMÁRIA | 19.777.972,20 | 20.371.311,38 | 20.982.450,72 |
| 0027 | SAÚDE BUCAL | 4.969.863,80 | 5.118.959,72 | 5.272.528,53 |
| 0028 | PREVENÇÃO E CONTROLE DE DOENÇAS | 2.534.451,03 | 2.610.484,56 | 2.688.799,11 |
| 0029 | VIGILÂNCIA SANITÁRIA DE PRODUTOS E SERVIÇOS | 943.803,60 | 972.117,71 | 1.001.281,25 |
| 0003 | ATENÇÃO AO ÁLCOOL E DROGAS NA ASSISTÊNCIA SOCIAL | 203.000,00 | 209.090,00 | 215.362,70 |
| 0030 | ASSISTÊNCIA FARMACÊUTICA | 1.038.352,00 | 1.069.502,56 | 1.101.587,65 |
| 0031 | SAÚDE MENTAL | 3.529.227,40 | 3.635.104,22 | 3.744.157,37 |
| 0032 | ASSISTÊNCIA NUTRICIONAL | 100.000,00 | 103.000,00 | 106.090,00 |
| 0033 | SAÚDE DA CRIANÇA | 136.733,40 | 140.835,41 | 145.060,47 |
| 0034 | SAÚDE CONECTADA | 480.000,00 | 494.400,00 | 509.232,00 |
| 0035 | SAÚDE DA MULHER | 46.557,00 | 47.953,71 | 49.392,33 |
| 0037 | VALORIZAÇÃO DA SAÚDE DO IDOSO | 46.557,00 | 47.953,71 | 49.392,33 |
| 0039 | FUNDO MUNICIPAL DE DESENVOLVIMENTO ECONÔMICO | 2.829,21 | 2.914,09 | 3.001,51 |
| 0004 | GESTÃO DO SUAS | 962.552,03 | 991.428,59 | 1.021.171,45 |
| 0040 | UNIDADES DE DESENVOLVIMENTO ECONÔMICO - UDE | 18.173,01 | 18.718,23 | 19.279,77 |
| 0041 | REDE SIM - LIBERDADE ECONÔMICA | 1.034,60 | 1.065,64 | 1.097,61 |
| 0042 | CONVÊNIOS E PARCERIAS | 1.208.192,19 | 1.244.437,97 | 1.281.771,09 |
| 0043 | FUNDO MUNICIPAL DE DESENVOLVIMENTO RURAL | 5.173,00 | 5.328,19 | 5.488,04 |
| 0044 | AGRICULTURA FAMILIAR E DO DESENVOLVIMENTO RURAL | 22.761,20 | 23.444,04 | 24.147,36 |
| 0045 | FUNDO MUNICIPAL DE SANEAMENTO BÁSICO | 1.095.641,45 | 1.128.510,70 | 1.162.366,01 |
| 0046 | TRATAMENTO DE RESÍDUOS SÓLIDOS URBANOS | 1.703.944,32 | 1.755.062,66 | 1.807.714,53 |
| 0047 | SANEAMENTO PARA TODOS | 62.076,00 | 63.938,28 | 65.856,44 |
| 0048 | ÁGUAS E FLORESTAS PROTEGIDAS | 15.519,00 | 15.984,57 | 16.464,10 |
| 0049 | CONSELHO MUNICIPAL DO TURISMO | 17.588,20 | 18.115,85 | 18.659,32 |
| 0050 | FUNDO MUNICIPAL DE TURISMO | 51.730,00 | 53.281,90 | 54.880,36 |
| 0051 | PLANO DE ACELERAÇÃO DO TURISMO | 22.076,00 | 22.738,28 | 23.420,43 |
| 0052 | BEM ESTAR ANIMAL | 205.536,00 | 211.702,08 | 218.053,14 |
| 0053 | OURO BRANCO MAIS BONITA | 10.346,00 | 10.656,38 | 10.976,08 |
| 0054 | FUNDO MUNICIPAL DE MEIO AMBIENTE | 419.691,45 | 432.282,20 | 445.250,67 |
| 0056 | EDUCAÇÃO AMBIENTAL | 17.588,20 | 18.115,85 | 18.659,33 |
| 0057 | PATRIMÔNIO HISTÓRICO | 891.343,00 | 918.083,29 | 945.625,79 |



MUNICÍPIO DE OURO BRANCO - MG
LEI DE DIRETRIZES ORÇAMENTÁRIAS - 2027
**ANEXO 1.4 - DEMONSTRATIVO DA MEMÓRIA DE CÁLCULO
DAS METAS FISCAIS DE DESPESAS**

As metas anuais de despesas foram calculadas a partir das seguintes despesas orçamentárias:

| Programa | | R\$ 1,00 | | |
|---------------------|--|-----------------------|-----------------------|-----------------------|
| | | 2027 | 2028 | 2029 |
| 0058 | GERÊNCIA DA JUVENTUDE | 1.330.900,08 | 1.370.827,08 | 1.411.951,89 |
| 0059 | CULTURA | 1.221.089,04 | 1.257.721,71 | 1.295.453,36 |
| 0060 | EVENTOS CULTURAIS | 4.755.400,00 | 4.898.062,00 | 5.045.003,87 |
| 0008 | DIREITOS HUMANOS | 331.400,00 | 341.342,00 | 351.582,26 |
| 0009 | PARCERIAS PÚBLICO-PRIVADA SOCIOASSISTENCIAIS | 716.698,53 | 738.199,48 | 760.345,47 |
| 9999 | RESERVA DE CONTIGENCIA | 8.503.026,84 | 8.758.117,65 | 9.020.861,17 |
| Total Geral: | | 363.009.071,58 | 373.899.343,89 | 385.116.324,20 |



ANEXO I - METODOLOGIA E MEMÓRIA DE CÁLCULO DAS METAS ANUAIS PARA AS RECEITAS

TOTAL DAS RECEITAS

2027

As metas anuais de receita foram calculadas a partir das seguintes receitas orçamentárias:

| Especificação | Previsão - R\$ 1,00 | | |
|--|---------------------|----------------|----------------|
| | Ano: 2027 | Ano: 2028 | Ano: 2029 |
| 1.0.0.0.00.0.0.00.00.00 - Receitas Correntes | 329.022.249,68 | 338.892.917,13 | 349.059.704,69 |
| 1.1.0.0.00.0.0.00.00.00 - Impostos, Taxas e Contribuições de Melhoria | 92.431.801,37 | 95.204.755,37 | 98.060.898,05 |
| 1.1.1.0.00.0.0.00.00.00 - Impostos | 86.787.406,23 | 89.391.028,38 | 92.072.759,25 |
| 1.1.1.2.00.0.0.00.00.00 - Impostos sobre o Patrimônio | 14.698.337,56 | 15.139.287,67 | 15.593.466,30 |
| 1.1.1.2.50.0.0.00.00.00 - Imposto sobre a Propriedade Predial e Territorial Urbana | 10.819.728,40 | 11.144.320,23 | 11.478.649,85 |
| 1.1.1.2.50.0.1.00.00.00 - IPTU - Principal | 10.382.239,65 | 10.693.706,84 | 11.014.518,04 |
| 1.500.000.0000 - Recursos não vinculados de Impostos | 6.229.343,79 | 6.416.224,10 | 6.608.710,82 |
| 1.500.000.1001 - Recursos não vinculados de Impostos (Educação) | 2.595.559,91 | 2.673.426,71 | 2.753.629,51 |
| 1.500.000.1002 - Recursos não vinculados de Impostos (Saúde) | 1.557.335,95 | 1.604.056,03 | 1.652.177,71 |
| (-) Renúncia | -1.132,11 | -1.166,07 | -1.201,05 |
| (-) 1.500.000.0000 - Recursos não vinculados de Impostos | -681,64 | -702,09 | -723,15 |
| (-) 1.500.000.1001 - Recursos não vinculados de Impostos (Educação) | -281,67 | -290,12 | -298,82 |
| (-) 1.500.000.1002 - Recursos não vinculados de Impostos (Saúde) | -168,80 | -173,86 | -179,08 |
| (-) Restituições | -739,54 | -761,73 | -784,58 |
| (-) 1.500.000.0000 - Recursos não vinculados de Impostos | -443,72 | -457,03 | -470,74 |
| (-) 1.500.000.1001 - Recursos não vinculados de Impostos (Educação) | -184,88 | -190,43 | -196,14 |
| (-) 1.500.000.1002 - Recursos não vinculados de Impostos (Saúde) | -110,94 | -114,27 | -117,70 |
| (-) Descontos Concedidos | -819.477,18 | -844.061,50 | -869.383,34 |
| (-) 1.500.000.0000 - Recursos não vinculados de Impostos | -491.686,31 | -506.436,90 | -521.630,01 |
| (-) 1.500.000.1001 - Recursos não vinculados de Impostos (Educação) | -204.869,30 | -211.015,38 | -217.345,84 |
| (-) 1.500.000.1002 - Recursos não vinculados de Impostos (Saúde) | -122.921,57 | -126.609,22 | -130.407,49 |
| 1.1.1.2.50.0.2.00.00.00 - IPTU - Multas e Juros | 45.049,55 | 46.401,04 | 47.793,07 |
| 1.500.000.0000 - Recursos não vinculados de Impostos | 27.029,78 | 27.840,68 | 28.675,90 |
| 1.500.000.1001 - Recursos não vinculados de Impostos (Educação) | 11.264,05 | 11.601,97 | 11.950,03 |
| 1.500.000.1002 - Recursos não vinculados de Impostos (Saúde) | 6.755,72 | 6.958,39 | 7.167,14 |
| (-) Renúncia | -1,74 | -1,79 | -1,85 |
| (-) 1.500.000.0000 - Recursos não vinculados de Impostos | -1,08 | -1,11 | -1,15 |
| (-) 1.500.000.1001 - Recursos não vinculados de Impostos (Educação) | -0,47 | -0,48 | -0,50 |
| (-) 1.500.000.1002 - Recursos não vinculados de Impostos (Saúde) | -0,19 | -0,20 | -0,20 |
| 1.1.1.2.50.0.3.00.00.00 - IPTU - Dívida Ativa | 877.638,15 | 903.967,29 | 931.086,31 |
| 1.500.000.0000 - Recursos não vinculados de Impostos | 526.582,89 | 542.380,37 | 558.651,79 |
| 1.500.000.1001 - Recursos não vinculados de Impostos (Educação) | 219.409,54 | 225.991,83 | 232.771,58 |
| 1.500.000.1002 - Recursos não vinculados de Impostos (Saúde) | 131.645,72 | 135.595,09 | 139.662,94 |
| (-) Renúncia | -4.790,34 | -4.934,06 | -5.082,07 |
| (-) 1.500.000.0000 - Recursos não vinculados de Impostos | -2.874,20 | -2.960,43 | -3.049,24 |
| (-) 1.500.000.1001 - Recursos não vinculados de Impostos (Educação) | -1.198,54 | -1.234,50 | -1.271,53 |
| (-) 1.500.000.1002 - Recursos não vinculados de Impostos (Saúde) | -717,60 | -739,13 | -761,30 |
| 1.1.1.2.50.0.4.00.00.00 - IPTU - Dívida Ativa - Multas | 436.789,34 | 449.893,02 | 463.389,81 |
| 1.500.000.0000 - Recursos não vinculados de Impostos | 262.073,60 | 269.935,81 | 278.033,88 |
| 1.500.000.1001 - Recursos não vinculados de Impostos (Educação) | 109.197,34 | 112.473,26 | 115.847,46 |
| 1.500.000.1002 - Recursos não vinculados de Impostos (Saúde) | 65.518,40 | 67.483,95 | 69.508,47 |
| (-) Renúncia | -1.872,53 | -1.928,71 | -1.986,57 |
| (-) 1.500.000.0000 - Recursos não vinculados de Impostos | -1.123,52 | -1.157,23 | -1.191,94 |
| (-) 1.500.000.1001 - Recursos não vinculados de Impostos (Educação) | -468,13 | -482,17 | -496,64 |
| (-) 1.500.000.1002 - Recursos não vinculados de Impostos (Saúde) | -280,88 | -289,31 | -297,99 |
| (-) Descontos Concedidos | -93.974,85 | -96.794,10 | -99.697,92 |
| (-) 1.500.000.0000 - Recursos não vinculados de Impostos | -56.384,91 | -58.076,46 | -59.818,75 |
| (-) 1.500.000.1001 - Recursos não vinculados de Impostos (Educação) | -23.493,71 | -24.198,52 | -24.924,48 |
| (-) 1.500.000.1002 - Recursos não vinculados de Impostos (Saúde) | -14.096,23 | -14.519,12 | -14.954,69 |



ANEXO I - METODOLOGIA E MEMÓRIA DE CÁLCULO DAS METAS ANUAIS PARA AS RECEITAS

TOTAL DAS RECEITAS

2027

As metas anuais de receita foram calculadas a partir das seguintes receitas orçamentárias:

| Especificação | Previsão - R\$ 1,00 | | |
|--|---------------------|---------------|---------------|
| | Ano: 2027 | Ano: 2028 | Ano: 2029 |
| 1.1.1.2.53.0.0.00.00.00 - Impostos sobre Transmissão "Inter Vivos" de Bens Imóveis e de | 3.878.609,16 | 3.994.967,44 | 4.114.816,45 |
| 1.1.1.2.53.0.1.00.00.00 - Impostos sobre Transmissão "Inter Vivos" de Bens Imóveis e de | 3.934.493,81 | 4.052.528,62 | 4.174.104,48 |
| 1.500.000.0000 - Recursos não vinculados de Impostos | 2.360.696,29 | 2.431.517,18 | 2.504.462,69 |
| 1.500.000.1001 - Recursos não vinculados de Impostos (Educação) | 983.623,45 | 1.013.132,15 | 1.043.526,12 |
| 1.500.000.1002 - Recursos não vinculados de Impostos (Saúde) | 590.174,07 | 607.879,29 | 626.115,67 |
| (-) Restituições | -55.884,65 | -57.561,18 | -59.288,03 |
| (-) 1.500.000.0000 - Recursos não vinculados de Impostos | -33.530,79 | -34.536,71 | -35.572,82 |
| (-) 1.500.000.1001 - Recursos não vinculados de Impostos (Educação) | -13.971,16 | -14.390,29 | -14.822,00 |
| (-) 1.500.000.1002 - Recursos não vinculados de Impostos (Saúde) | -8.382,70 | -8.634,18 | -8.893,21 |
| 1.1.1.3.00.0.0.00.00.00 - Impostos sobre a Renda e Proventos de Qualquer Natureza | 14.279.133,48 | 14.707.507,48 | 15.148.732,71 |
| 1.1.1.3.03.0.0.00.00.00 - Imposto sobre a Renda - Retido na Fonte | 14.279.133,48 | 14.707.507,48 | 15.148.732,71 |
| 1.1.1.3.03.1.0.00.00.00 - Imposto sobre a Renda - Retido na Fonte - Trabalho | 11.455.481,74 | 11.799.146,19 | 12.153.120,58 |
| 1.1.1.3.03.1.1.00.00.00 - Imposto sobre a Renda - Retido na Fonte - Trabalho - Principal | 11.455.481,74 | 11.799.146,19 | 12.153.120,58 |
| 1.500.000.0000 - Recursos não vinculados de Impostos | 6.873.289,04 | 7.079.487,71 | 7.291.872,34 |
| 1.500.000.1001 - Recursos não vinculados de Impostos (Educação) | 2.863.870,44 | 2.949.786,55 | 3.038.280,15 |
| 1.500.000.1002 - Recursos não vinculados de Impostos (Saúde) | 1.718.322,26 | 1.769.871,93 | 1.822.968,09 |
| 1.1.1.3.03.4.0.00.00.00 - Imposto sobre a Renda - Retido na Fonte - Outros Rendimentos | 2.823.651,74 | 2.908.361,29 | 2.995.612,13 |
| 1.1.1.3.03.4.1.00.00.00 - Imposto sobre a Renda - Retido na Fonte - Outros Rendimentos - | 2.823.651,74 | 2.908.361,29 | 2.995.612,13 |
| 1.500.000.0000 - Recursos não vinculados de Impostos | 1.694.164,57 | 1.744.989,51 | 1.797.339,19 |
| 1.500.000.1001 - Recursos não vinculados de Impostos (Educação) | 705.912,94 | 727.090,33 | 748.903,04 |
| 1.500.000.1002 - Recursos não vinculados de Impostos (Saúde) | 423.574,23 | 436.281,45 | 449.369,90 |
| 1.1.1.4.00.0.0.00.00.00 - Impostos sobre a Produção e Circulação de Mercadorias e Serviços | 57.781.159,23 | 59.514.593,99 | 61.300.031,82 |
| 1.1.1.4.51.0.0.00.00.00 - Impostos sobre Serviços | 57.781.159,23 | 59.514.593,99 | 61.300.031,82 |
| 1.1.1.4.51.1.0.00.00.00 - Imposto sobre Serviços de Qualquer Natureza - ISSQN | 57.781.159,23 | 59.514.593,99 | 61.300.031,82 |
| 1.1.1.4.51.1.1.00.00.00 - ISSQN - Principal | 57.523.141,34 | 59.248.835,58 | 61.026.300,65 |
| 1.500.000.0000 - Recursos não vinculados de Impostos | 34.513.884,80 | 35.549.301,34 | 36.615.780,39 |
| 1.500.000.1001 - Recursos não vinculados de Impostos (Educação) | 14.380.785,34 | 14.812.208,90 | 15.256.575,17 |
| 1.500.000.1002 - Recursos não vinculados de Impostos (Saúde) | 8.628.471,20 | 8.887.325,34 | 9.153.945,09 |
| (-) Restituições | -355.231,18 | -365.888,12 | -376.864,76 |
| (-) 1.500.000.0000 - Recursos não vinculados de Impostos | -213.138,94 | -219.533,11 | -226.119,10 |
| (-) 1.500.000.1001 - Recursos não vinculados de Impostos (Educação) | -88.807,92 | -91.472,16 | -94.216,32 |
| (-) 1.500.000.1002 - Recursos não vinculados de Impostos (Saúde) | -53.284,32 | -54.882,85 | -56.529,34 |
| (-) Descontos Concedidos | -6.480,55 | -6.674,97 | -6.875,22 |
| (-) 1.500.000.0000 - Recursos não vinculados de Impostos | -3.888,33 | -4.004,98 | -4.125,13 |
| (-) 1.500.000.1001 - Recursos não vinculados de Impostos (Educação) | -1.620,14 | -1.668,75 | -1.718,81 |
| (-) 1.500.000.1002 - Recursos não vinculados de Impostos (Saúde) | -972,08 | -1.001,24 | -1.031,28 |
| 1.1.1.4.51.1.2.00.00.00 - ISS-QN - Multas e Juros | 430.171,78 | 443.076,93 | 456.369,24 |
| 1.500.000.0000 - Recursos não vinculados de Impostos | 258.103,04 | 265.846,13 | 273.821,51 |
| 1.500.000.1001 - Recursos não vinculados de Impostos (Educação) | 107.543,78 | 110.770,09 | 114.093,20 |
| 1.500.000.1002 - Recursos não vinculados de Impostos (Saúde) | 64.524,96 | 66.460,71 | 68.454,53 |
| 1.1.1.4.51.1.3.00.00.00 - ISS-QN - Dívida Ativa | 149.461,05 | 153.944,88 | 158.563,23 |
| 1.500.000.0000 - Recursos não vinculados de Impostos | 89.676,63 | 92.366,93 | 95.137,94 |
| 1.500.000.1001 - Recursos não vinculados de Impostos (Educação) | 37.365,37 | 38.486,33 | 39.640,92 |
| 1.500.000.1002 - Recursos não vinculados de Impostos (Saúde) | 22.419,05 | 23.091,62 | 23.784,37 |
| 1.1.1.4.51.1.4.00.00.00 - ISS-QN - Dívida Ativa - Multas e Juros. | 43.877,41 | 45.193,73 | 46.549,54 |
| 1.500.000.0000 - Recursos não vinculados de Impostos | 26.326,34 | 27.116,13 | 27.929,61 |
| 1.500.000.1001 - Recursos não vinculados de Impostos (Educação) | 10.969,50 | 11.298,58 | 11.637,54 |
| 1.500.000.1002 - Recursos não vinculados de Impostos (Saúde) | 6.581,57 | 6.779,02 | 6.982,39 |
| (-) Renúncia | -88,19 | -90,84 | -93,56 |



LEI DE DIRETRIZES ORÇAMENTÁRIAS

ANEXO DE METAS FISCAIS

ANEXO I - METODOLOGIA E MEMÓRIA DE CÁLCULO DAS METAS ANUAIS PARA AS RECEITAS

TOTAL DAS RECEITAS

2027

As metas anuais de receita foram calculadas a partir das seguintes receitas orçamentárias:

| Especificação | Previsão - R\$ 1,00 | | |
|--|---------------------|--------------|--------------|
| | Ano: 2027 | Ano: 2028 | Ano: 2029 |
| (-) 1.500.000.0000 - Recursos não vinculados de Impostos | -52,91 | -54,50 | -56,13 |
| (-) 1.500.000.1001 - Recursos não vinculados de Impostos (Educação) | -22,05 | -22,71 | -23,39 |
| (-) 1.500.000.1002 - Recursos não vinculados de Impostos (Saúde) | -13,23 | -13,63 | -14,04 |
| (-) Descontos Concedidos | -3.692,43 | -3.803,20 | -3.917,30 |
| (-) 1.500.000.0000 - Recursos não vinculados de Impostos | -2.215,46 | -2.281,92 | -2.350,38 |
| (-) 1.500.000.1001 - Recursos não vinculados de Impostos (Educação) | -923,11 | -950,80 | -979,33 |
| (-) 1.500.000.1002 - Recursos não vinculados de Impostos (Saúde) | -553,86 | -570,48 | -587,59 |
| 1.1.1.6.00.0.0.00.00.00 - Imposto sobre Bens e/ou Serviços - IBS | 28.775,96 | 29.639,24 | 30.528,42 |
| 1.1.1.6.01.0.0.00.00.00 - Imposto sobre Bens e/ou Serviços - IBS | 28.775,96 | 29.639,24 | 30.528,42 |
| 1.1.1.6.01.0.1.00.00.00 - Imposto sobre Bens e/ou Serviços - IBS | 28.775,96 | 29.639,24 | 30.528,42 |
| 1.1.1.6.01.0.1.01.00.00 - Imposto sobre Bens e/ou Serviços - IBS - Principal | 28.775,96 | 29.639,24 | 30.528,42 |
| 1.500.000.0000 - Recursos não vinculados de Impostos | 28.775,96 | 29.639,24 | 30.528,42 |
| 1.1.2.0.00.0.0.00.00.00 - Taxas | 5.644.395,14 | 5.813.726,99 | 5.988.138,80 |
| 1.1.2.1.00.0.0.00.00.00 - Taxas pelo Exercício do Poder de Polícia | 625.027,77 | 643.778,60 | 663.091,96 |
| 1.1.2.1.01.0.0.00.00.00 - Taxas de Inspeção, Controle e Fiscalização | 607.910,50 | 626.147,81 | 644.932,24 |
| 1.1.2.1.01.0.1.00.00.00 - Taxas de Inspeção, Controle e Fiscalização - Principal | 531.209,16 | 547.145,43 | 563.559,79 |
| 1.1.2.1.01.0.1.01.00.00 - Taxa de Licença para funcionamento de Estabelecimentos Comerciais, | 427.815,23 | 440.649,69 | 453.869,18 |
| 1.501.000.0000 - Outros Recursos não Vinculados | 427.815,23 | 440.649,69 | 453.869,18 |
| (-) Restituições | -703,80 | -724,91 | -746,66 |
| (-) 1.501.000.0000 - Outros Recursos não Vinculados | -703,80 | -724,91 | -746,66 |
| (-) Descontos Concedidos | -46.818,20 | -48.222,75 | -49.669,43 |
| (-) 1.501.000.0000 - Outros Recursos não Vinculados | -46.818,20 | -48.222,75 | -49.669,43 |
| 1.1.2.1.01.0.1.04.00.00 - Taxas de Serviços Cadastrais | 33.433,08 | 34.436,07 | 35.469,15 |
| 1.501.000.0000 - Outros Recursos não Vinculados | 33.433,08 | 34.436,07 | 35.469,15 |
| (-) Renúncia | -194,56 | -200,40 | -206,41 |
| (-) 1.501.000.0000 - Outros Recursos não Vinculados | -194,56 | -200,40 | -206,41 |
| (-) Descontos Concedidos | -4.065,29 | -4.187,25 | -4.312,87 |
| (-) 1.501.000.0000 - Outros Recursos não Vinculados | -4.065,29 | -4.187,25 | -4.312,87 |
| 1.1.2.1.01.0.1.05.00.00 - LIC E ALVARA PARA CONSTRUÇÃO ACIMA DE 70 MTS | 14.277,55 | 14.705,88 | 15.147,05 |
| 1.501.000.0000 - Outros Recursos não Vinculados | 14.277,55 | 14.705,88 | 15.147,05 |
| 1.1.2.1.01.0.1.06.00.00 - LIC E ALVARA PARA CONSTRUÇÃO DE 70 A 150 MTS | 21.667,54 | 22.317,57 | 22.987,09 |
| 1.501.000.0000 - Outros Recursos não Vinculados | 21.667,54 | 22.317,57 | 22.987,09 |
| 1.1.2.1.01.0.1.07.00.00 - LIC E ALVARA PARA CONSTRUÇÃO ACIMA DE 150 MTS | 39.197,41 | 40.373,33 | 41.584,53 |
| 1.501.000.0000 - Outros Recursos não Vinculados | 39.197,41 | 40.373,33 | 41.584,53 |
| 1.1.2.1.01.0.1.10.00.00 - HABITE-SE ATÉ 600 M | 18.495,16 | 19.050,01 | 19.621,52 |
| 1.501.000.0000 - Outros Recursos não Vinculados | 18.495,16 | 19.050,01 | 19.621,52 |
| 1.1.2.1.01.0.1.11.00.00 - HABITE-SE EXCEDENTE | 28.105,04 | 28.948,19 | 29.816,64 |
| 1.501.000.0000 - Outros Recursos não Vinculados | 28.105,04 | 28.948,19 | 29.816,64 |
| 1.1.2.1.01.0.2.00.00.00 - Taxas de Inspeção, Controle e Fiscalização - Multas e Juros | 7.398,69 | 7.620,65 | 7.849,27 |
| 1.1.2.1.01.0.2.01.00.00 - Taxas de Inspeção, Controle e Fiscalização - Multas e Juros | 7.398,69 | 7.620,65 | 7.849,27 |
| 1.501.000.0000 - Outros Recursos não Vinculados | 7.398,69 | 7.620,65 | 7.849,27 |
| 1.1.2.1.01.0.3.00.00.00 - Taxas de Inspeção, Controle e Fiscalização - Dívida Ativa | 69.302,65 | 71.381,73 | 73.523,18 |
| 1.1.2.1.01.0.3.01.00.00 - Taxas de Inspeção, Controle e Fiscalização - Dívida Ativa | 69.302,65 | 71.381,73 | 73.523,18 |
| 1.501.000.0000 - Outros Recursos não Vinculados | 69.302,65 | 71.381,73 | 73.523,18 |
| 1.1.2.1.02.0.0.00.00.00 - Taxas de Fiscalização das Telecomunicações | 14.176,93 | 14.602,24 | 15.040,31 |
| 1.1.2.1.02.2.0.00.00.00 - Taxa de Fiscalização de Funcionamento - TFF- Não Proveniente da | 14.176,93 | 14.602,24 | 15.040,31 |
| 1.1.2.1.02.2.2.00.00.00 - Taxa de Fiscalização de Funcionamento - TFF - Multas e Juros | 14.176,93 | 14.602,24 | 15.040,31 |
| 1.501.000.0000 - Outros Recursos não Vinculados | 14.176,93 | 14.602,24 | 15.040,31 |
| 1.1.2.1.04.0.0.00.00.00 - Taxa de Controle e Fiscalização Ambiental | 2.940,34 | 3.028,55 | 3.119,41 |



ANEXO I - METODOLOGIA E MEMÓRIA DE CÁLCULO DAS METAS ANUAIS PARA AS RECEITAS

TOTAL DAS RECEITAS

2027

As metas anuais de receita foram calculadas a partir das seguintes receitas orçamentárias:

| Especificação | Previsão - R\$ 1,00 | | |
|---|---------------------|--------------|--------------|
| | Ano: 2027 | Ano: 2028 | Ano: 2029 |
| 1.1.2.1.04.0.1.00.00.00 - Taxa de Controle e Fiscalização Ambiental - Principal | 2.940,34 | 3.028,55 | 3.119,41 |
| 1.759.000.0000 - Recursos vinculados a fundos | 2.940,34 | 3.028,55 | 3.119,41 |
| 1.1.2.2.00.0.0.00.00.00 - Taxas pela Prestação de Serviços | 5.019.367,37 | 5.169.948,39 | 5.325.046,84 |
| 1.1.2.2.01.0.0.00.00.00 - Taxas pela Prestação de Serviços em Geral | 5.019.367,37 | 5.169.948,39 | 5.325.046,84 |
| 1.1.2.2.01.0.1.00.00.00 - Taxas pela Prestação de Serviços em Geral - Principal | 4.570.074,55 | 4.707.176,78 | 4.848.392,08 |
| 1.1.2.2.01.0.1.01.00.00 - Taxas pela Prestação de Serviços de Coleta de Resíduos Sólidos | 4.466.967,04 | 4.600.976,05 | 4.739.005,33 |
| 1.753.000.0000 - Recursos Provenientes de Taxas, Contribuições e Preços Públicos | 4.466.967,04 | 4.600.976,05 | 4.739.005,33 |
| (-) Descontos Concedidos | -73.634,27 | -75.843,30 | -78.118,60 |
| (-) 1.753.000.0000 - Recursos Provenientes de Taxas, Contribuições e Preços | -73.634,27 | -75.843,30 | -78.118,60 |
| 1.1.2.2.01.0.1.02.00.00 - Taxas pela Prestação de Serviços em Geral | 176.741,78 | 182.044,03 | 187.505,35 |
| 1.501.000.0000 - Outros Recursos não Vinculados | 175.696,89 | 180.967,79 | 186.396,83 |
| 1.753.000.0000 - Recursos Provenientes de Taxas, Contribuições e Preços Públicos | 1.044,89 | 1.076,24 | 1.108,52 |
| 1.1.2.2.01.0.2.00.00.00 - Taxas pela Prestação de Serviços em Geral - Multas e Juros | 36.298,80 | 37.387,76 | 38.509,40 |
| 1.1.2.2.01.0.2.01.00.00 - Taxas pela Prestação de Serviços de Coleta de Resíduos Sólidos - | 36.269,55 | 37.357,64 | 38.478,37 |
| 1.753.000.0000 - Recursos Provenientes de Taxas, Contribuições e Preços Públicos | 36.269,55 | 37.357,64 | 38.478,37 |
| (-) Renúncia | -0,52 | -0,54 | -0,55 |
| (-) 1.753.000.0000 - Recursos Provenientes de Taxas, Contribuições e Preços | -0,52 | -0,54 | -0,55 |
| 1.1.2.2.01.0.2.02.00.00 - Taxas pela Prestação de Serviços em Geral - Multas e Juros | 29,77 | 30,66 | 31,58 |
| 1.501.000.0000 - Outros Recursos não Vinculados | 29,77 | 30,66 | 31,58 |
| 1.1.2.2.01.0.3.00.00.00 - Taxas pela Prestação de Serviços em Geral - Dívida Ativa | 306.127,87 | 315.311,71 | 324.771,06 |
| 1.1.2.2.01.0.3.01.00.00 - Taxas pela Prestação de Serviços de Coleta de Resíduos Sólidos - | 239.845,91 | 247.041,29 | 254.452,53 |
| 1.501.000.0000 - Outros Recursos não Vinculados | 71,95 | 74,11 | 76,33 |
| 1.753.000.0000 - Recursos Provenientes de Taxas, Contribuições e Preços Públicos | 239.773,96 | 246.967,18 | 254.376,20 |
| (-) Renúncia | -778,66 | -802,02 | -826,08 |
| (-) 1.753.000.0000 - Recursos Provenientes de Taxas, Contribuições e Preços | -778,66 | -802,02 | -826,08 |
| 1.1.2.2.01.0.3.02.00.00 - Taxas pela Prestação de Serviços em Geral - Dívida Ativa | 67.060,62 | 69.072,44 | 71.144,61 |
| 1.501.000.0000 - Outros Recursos não Vinculados | 67.060,62 | 69.072,44 | 71.144,61 |
| 1.1.2.2.01.0.4.00.00.00 - Taxas pela Prestação de Serviços em Geral - Dívida Ativa - Multas e | 106.866,15 | 110.072,14 | 113.374,30 |
| 1.1.2.2.01.0.4.01.00.00 - Taxas pela Prestação de Serviços de Coleta de Resíduos Sólidos - | 126.872,31 | 130.678,48 | 134.598,83 |
| 1.753.000.0000 - Recursos Provenientes de Taxas, Contribuições e Preços Públicos | 126.872,31 | 130.678,48 | 134.598,83 |
| (-) Renúncia | -488,56 | -503,22 | -518,31 |
| (-) 1.753.000.0000 - Recursos Provenientes de Taxas, Contribuições e Preços | -488,56 | -503,22 | -518,31 |
| (-) Descontos Concedidos | -29.266,68 | -30.144,68 | -31.049,02 |
| (-) 1.753.000.0000 - Recursos Provenientes de Taxas, Contribuições e Preços | -29.266,68 | -30.144,68 | -31.049,02 |
| 1.1.2.2.01.0.4.02.00.00 - Taxas pela Prestação de Serviços em Geral - Dívida Ativa - Multas e | 13.444,32 | 13.847,65 | 14.263,08 |
| 1.501.000.0000 - Outros Recursos não Vinculados | 13.444,32 | 13.847,65 | 14.263,08 |
| (-) Renúncia | -42,80 | -44,08 | -45,41 |
| (-) 1.501.000.0000 - Outros Recursos não Vinculados | -42,80 | -44,08 | -45,41 |
| (-) Descontos Concedidos | -3.652,44 | -3.762,01 | -3.874,87 |
| (-) 1.501.000.0000 - Outros Recursos não Vinculados | -3.652,44 | -3.762,01 | -3.874,87 |
| 1.2.0.0.00.0.0.00.00.00 - Contribuições | 3.145.222,19 | 3.239.578,85 | 3.336.766,22 |
| 1.2.4.0.00.0.0.00.00.00 - Contribuição para o Custeio do Serviço de Iluminação Pública | 3.145.222,19 | 3.239.578,85 | 3.336.766,22 |
| 1.2.4.1.00.0.0.00.00.00 - Contribuição para o Custeio do Serviço de Iluminação Pública | 3.145.222,19 | 3.239.578,85 | 3.336.766,22 |
| 1.2.4.1.50.0.0.00.00.00 - Contribuição para o Custeio do Serviço de Iluminação Pública | 3.145.222,19 | 3.239.578,85 | 3.336.766,22 |
| 1.2.4.1.50.0.1.00.00.00 - Contribuição para o Custeio do Serviço de Iluminação Pública - | 3.126.199,20 | 3.219.985,18 | 3.316.584,73 |
| 1.751.000.0000 - Recursos da Contribuição para o Custeio do Serviço de Iluminação | 3.126.199,20 | 3.219.985,18 | 3.316.584,73 |
| (-) Descontos Concedidos | -59.484,31 | -61.268,84 | -63.106,90 |
| (-) 1.751.000.0000 - Recursos da Contribuição para o Custeio do Serviço de | -59.484,31 | -61.268,84 | -63.106,90 |
| 1.2.4.1.50.0.2.00.00.00 - Contribuição para Custeio da Iluminação Pública - Multas e Juros | 1.086,13 | 1.118,71 | 1.152,28 |



ANEXO I - METODOLOGIA E MEMÓRIA DE CÁLCULO DAS METAS ANUAIS PARA AS RECEITAS

TOTAL DAS RECEITAS

2027

As metas anuais de receita foram calculadas a partir das seguintes receitas orçamentárias:

| Especificação | Previsão - R\$ 1,00 | | |
|---|---------------------|--------------|--------------|
| | Ano: 2027 | Ano: 2028 | Ano: 2029 |
| 1.751.000.0000 - Recursos da Contribuição para o Custeio do Serviço de Iluminação | 1.086,13 | 1.118,71 | 1.152,28 |
| 1.2.4.1.50.0.3.00.00.00 - Contribuição para Melhoria da Iluminação Pública - Dívida Ativa | 57.086,61 | 58.799,21 | 60.563,18 |
| 1.751.000.0000 - Recursos da Contribuição para o Custeio do Serviço de Iluminação | 57.086,61 | 58.799,21 | 60.563,18 |
| 1.2.4.1.50.0.4.00.00.00 - Contribuição para Custeio da Iluminação Pública – Multas e Juros da | 25.755,05 | 26.527,70 | 27.323,53 |
| 1.751.000.0000 - Recursos da Contribuição para o Custeio do Serviço de Iluminação | 25.755,05 | 26.527,70 | 27.323,53 |
| (-) Renúncia | -80,26 | -82,67 | -85,15 |
| (-) 1.751.000.0000 - Recursos da Contribuição para o Custeio do Serviço de | -80,26 | -82,67 | -85,15 |
| (-) Descontos Concedidos | -5.340,23 | -5.500,44 | -5.665,45 |
| (-) 1.751.000.0000 - Recursos da Contribuição para o Custeio do Serviço de | -5.340,23 | -5.500,44 | -5.665,45 |
| 1.3.0.0.00.0.0.00.00.00 - Receita Patrimonial | 4.555.840,86 | 4.692.516,09 | 4.833.291,58 |
| 1.3.1.0.00.0.0.00.00.00 - Exploração do Patrimônio Imobiliário do Estado | 27.509,70 | 28.334,99 | 29.185,04 |
| 1.3.1.1.00.0.0.00.00.00 - Exploração do Patrimônio Imobiliário do Estado | 27.509,70 | 28.334,99 | 29.185,04 |
| 1.3.1.1.01.0.0.00.00.00 - Aluguéis, Arrendamentos, Foros, Laudêmios, Tarifas de Ocupação | 27.509,70 | 28.334,99 | 29.185,04 |
| 1.3.1.1.01.1.0.00.00.00 - Aluguéis e Arrendamentos | 27.509,70 | 28.334,99 | 29.185,04 |
| 1.3.1.1.01.1.1.00.00.00 - Aluguéis e Arrendamentos - Principal | 22.400,40 | 23.072,41 | 23.764,58 |
| 1.501.000.0000 - Outros Recursos não Vinculados | 22.400,40 | 23.072,41 | 23.764,58 |
| 1.3.1.1.01.1.2.00.00.00 - Aluguéis e Arrendamentos - Multas e juros | 196,35 | 202,24 | 208,31 |
| 1.501.000.0000 - Outros Recursos não Vinculados | 196,35 | 202,24 | 208,31 |
| 1.3.1.1.01.1.3.00.00.00 - Aluguéis e Arrendamentos - Dívida Ativa | 2.696,04 | 2.776,92 | 2.860,23 |
| 1.501.000.0000 - Outros Recursos não Vinculados | 2.696,04 | 2.776,92 | 2.860,23 |
| 1.3.1.1.01.1.4.00.00.00 - Aluguéis e Arrendamentos - Dívida Ativa - Multas e Juros | 2.216,91 | 2.283,42 | 2.351,92 |
| 1.501.000.0000 - Outros Recursos não Vinculados | 2.216,91 | 2.283,42 | 2.351,92 |
| 1.3.2.0.00.0.0.00.00.00 - Valores Mobiliários | 4.466.399,82 | 4.600.391,82 | 4.738.403,58 |
| 1.3.2.1.00.0.0.00.00.00 - Juros e Correções Monetárias | 4.466.399,82 | 4.600.391,82 | 4.738.403,58 |
| 1.3.2.1.01.0.0.00.00.00 - Remuneração de Depósitos Bancários | 4.466.399,82 | 4.600.391,82 | 4.738.403,58 |
| 1.3.2.1.01.1.0.00.00.00 - Remuneração de Depósitos Bancários - Geral | 4.466.399,82 | 4.600.391,82 | 4.738.403,58 |
| 1.3.2.1.01.1.1.00.00.00 - Remuneração de Depósitos Bancários - Geral - Principal | 4.466.399,82 | 4.600.391,82 | 4.738.403,58 |
| 1.3.2.1.01.1.1.01.00.00 - Remuneração de Depósitos Bancários - FUNDEB | 562.254,14 | 579.121,76 | 596.495,42 |
| 1.540.000.0000 - Transferências do FUNDEB - Impostos e Transferências de Impostos | 168.676,24 | 173.736,53 | 178.948,62 |
| 1.540.000.1070 - Transferências do FUNDEB - Impostos e Transferências de Impostos | 393.577,90 | 405.385,23 | 417.546,80 |
| 1.3.2.1.01.1.1.03.00.00 - Remuneração de Depósitos Bancários - Conv. Saúde | 965,43 | 994,39 | 1.024,22 |
| 1.600.000.0000 - Transferências Fundo a Fundo de Recursos do SUS provenientes do | 965,43 | 994,39 | 1.024,22 |
| 1.3.2.1.01.1.1.04.00.00 - Remuneração de Depósitos Bancários - BLATB | 111.775,96 | 115.129,24 | 118.583,12 |
| 1.600.000.0000 - Transferências Fundo a Fundo de Recursos do SUS provenientes do | 111.775,96 | 115.129,24 | 118.583,12 |
| 1.3.2.1.01.1.1.08.00.00 - Remuneração de Depósitos Bancários - BLVGS - Gestão SUS | 223.912,23 | 230.629,60 | 237.548,48 |
| 1.754.000.0000 - Recursos de Operações de Crédito | 223.912,23 | 230.629,60 | 237.548,48 |
| 1.3.2.1.01.1.1.09.00.00 - Remuneração de Depósitos Bancários Rec. Vin. - Fundo de Saúde - | 540.708,50 | 556.929,76 | 573.637,65 |
| 1.621.000.0000 - Transferências Fundo a Fundo de Recursos do SUS provenientes do | 540.708,50 | 556.929,76 | 573.637,65 |
| 1.3.2.1.01.1.1.10.00.00 - Remuneração de Depósitos Bancários - Transferências de Recursos do | 185.658,76 | 191.228,52 | 196.965,38 |
| 1.601.000.0000 - Transferências Fundo a Fundo de Recursos do SUS provenientes do | 185.658,76 | 191.228,52 | 196.965,38 |
| 1.3.2.1.01.1.1.12.00.00 - Remuneração de Depósitos Bancários - Contribuição de Intervenção no | 5.555,13 | 5.721,78 | 5.893,44 |
| 1.750.000.0000 - Recursos da Contribuição de Intervenção no Domínio Econômico - CIDE | 5.555,13 | 5.721,78 | 5.893,44 |
| 1.3.2.1.01.1.1.13.00.00 - Remuneração de Depósitos Bancários - Fundo Nacional de | 10.486,48 | 10.801,07 | 11.125,11 |
| 1.660.000.0000 - Transferência de Recursos do Fundo Nacional de Assistência Social - | 10.486,48 | 10.801,07 | 11.125,11 |
| 1.3.2.1.01.1.1.15.00.00 - Remuneração de Depósitos Bancários - Conv. Educação | 19.781,53 | 20.374,98 | 20.986,23 |
| 1.570.000.0000 - Transferências do Governo Federal referentes a Convênios e | 19.781,53 | 20.374,98 | 20.986,23 |
| 1.3.2.1.01.1.1.16.00.00 - Remuneração de Depósitos Bancários - Demais Convênios | 13.444,52 | 13.847,86 | 14.263,29 |
| 1.700.000.0000 - Outras Transferências de Convênios ou Instrumentos Congêneres da | 13.444,52 | 13.847,86 | 14.263,29 |
| 1.3.2.1.01.1.1.18.00.00 - Remuneração de Depósitos Bancários - PNAE | 17.906,08 | 18.443,26 | 18.996,56 |



ANEXO I - METODOLOGIA E MEMÓRIA DE CÁLCULO DAS METAS ANUAIS PARA AS RECEITAS

TOTAL DAS RECEITAS

2027

As metas anuais de receita foram calculadas a partir das seguintes receitas orçamentárias:

| Especificação | Previsão - R\$ 1,00 | | |
|---|---------------------|--------------|--------------|
| | Ano: 2027 | Ano: 2028 | Ano: 2029 |
| 1.552.000.0000 - Transferências de Recursos do FNDE Referentes ao Programa Nacional | 17.906,08 | 18.443,26 | 18.996,56 |
| 1.3.2.1.01.1.1.19.00.00 - Remuneração de Depósitos Bancários - PNATE | 1.261,72 | 1.299,57 | 1.338,56 |
| 1.553.000.0000 - Transferências de Recursos do FNDE Referentes ao Programa Nacional | 1.261,72 | 1.299,57 | 1.338,56 |
| 1.3.2.1.01.1.1.20.00.00 - Remuneração de Depósitos Bancários - Outras Transferências do | 84.385,99 | 86.917,57 | 89.525,10 |
| 1.569.000.0000 - Outras Transferências de Recursos do FNDE | 84.385,99 | 86.917,57 | 89.525,10 |
| 1.3.2.1.01.1.1.21.00.00 - Remuneração de Depósitos Bancários - QESE | 87.090,74 | 89.703,46 | 92.394,57 |
| 1.550.000.0000 - Transferência do Salário-Educação | 87.090,74 | 89.703,46 | 92.394,57 |
| 1.3.2.1.01.1.1.26.00.00 - Remuneração de Depósitos Bancários - Alienação de Bens | 10.097,54 | 10.400,47 | 10.712,48 |
| 1.755.000.0000 - Recursos de Alienação de Bens/Ativos - Administração Direta | 10.097,54 | 10.400,47 | 10.712,48 |
| 1.3.2.1.01.1.1.27.00.00 - Remuneração de Outros Depósitos Bancários de Recursos Não | 1.746.697,61 | 1.799.098,54 | 1.853.071,49 |
| 1.500.000.0000 - Recursos não vinculados de Impostos | 1.746.697,61 | 1.799.098,54 | 1.853.071,49 |
| 1.701.000.0000 - Outras Transferências de Convênios ou Instrumentos Congêneres dos | 0,00 | 0,00 | 0,00 |
| 1.3.2.1.01.1.1.29.00.00 - Remuneração de Depósitos Bancários - Assistência Social | 13.960,49 | 14.379,30 | 14.810,68 |
| 1.665.000.0000 - Transferências de Convênios e Instrumentos Congêneres Vinculados à | 13.960,49 | 14.379,30 | 14.810,68 |
| 1.3.2.1.01.1.1.30.00.00 - Remuneração de Depósitos Bancários - Iluminação Pública -CCIP | 47.245,95 | 48.663,33 | 50.123,23 |
| 1.751.000.0000 - Recursos da Contribuição para o Custeio do Serviço de Iluminação | 47.245,95 | 48.663,33 | 50.123,23 |
| 1.3.2.1.01.1.1.31.00.00 - Remuneração de Depósitos Bancários - Multas de Trânsito | 12.811,58 | 13.195,93 | 13.591,81 |
| 1.752.000.0000 - Recursos Vinculados ao Trânsito | 12.811,58 | 13.195,93 | 13.591,81 |
| 1.3.2.1.01.1.1.35.00.00 - Remuneração de Depósitos Bancários - CFEM | 1.602,19 | 1.650,26 | 1.699,76 |
| 1.708.000.0000 - Transferência da União Referente à Compensação Financeira de | 1.602,19 | 1.650,26 | 1.699,76 |
| 1.3.2.1.01.1.1.36.00.00 - Remuneração de Depósitos Bancários - EMENDA RECURSO 706 | 11.272,97 | 11.611,16 | 11.959,49 |
| 1.706.000.3110 - Transferência Especial da União - PARLAMENTAR INDIVIDUAL | 11.272,97 | 11.611,16 | 11.959,49 |
| 1.3.2.1.01.1.1.38.00.00 - Remuneração de Depósitos Bancários - Ensino 25% | 5.751,14 | 5.923,67 | 6.101,38 |
| 1.500.000.1001 - Recursos não vinculados de Impostos (Educação) | 5.751,14 | 5.923,67 | 6.101,38 |
| 1.3.2.1.01.1.1.42.00.00 - Remuneração de Depósitos Bancários - OuroPark | 1.471,39 | 1.515,53 | 1.561,00 |
| 1.755.000.0000 - Recursos de Alienação de Bens/Ativos - Administração Direta | 1.471,39 | 1.515,53 | 1.561,00 |
| 1.3.2.1.01.1.1.45.00.00 - Remuneração de Depósitos Bancários - RECURSO 571 | 4.250,40 | 4.377,91 | 4.509,25 |
| 1.571.000.0000 - Transferências do Estado referentes a Convênios e Instrumentos | 4.250,40 | 4.377,91 | 4.509,25 |
| 1.3.2.1.01.1.1.47.00.00 - Remuneração de Depósitos Bancários - FIA | 55.812,08 | 57.486,44 | 59.211,04 |
| 1.749.000.0000 - Outras vinculações de transferências | 55.812,08 | 57.486,44 | 59.211,04 |
| 1.3.2.1.01.1.1.48.00.00 - Remuneração de Depósitos Bancários - IDOSO | 49.660,22 | 51.150,03 | 52.684,53 |
| 1.749.000.0000 - Outras vinculações de transferências | 49.660,22 | 51.150,03 | 52.684,53 |
| 1.3.2.1.01.1.1.49.00.00 - Remuneração de Depósitos Bancários - EMENDA RECURSO 710 | 18.354,26 | 18.904,89 | 19.472,03 |
| 1.701.000.3210 - Outras transferências de convênio dos Estados e DF e suas entidades | 780,06 | 803,46 | 827,57 |
| 1.710.000.3210 - Transferências dos Estados decorrentes de emendas parlamentares | 17.574,20 | 18.101,43 | 18.644,46 |
| 1.3.2.1.01.1.1.50.00.00 - Remuneração de Depósitos Bancários - RECURSO 501 | 14.586,39 | 15.023,98 | 15.474,70 |
| 1.501.000.0000 - Outros Recursos não Vinculados | 14.586,39 | 15.023,98 | 15.474,70 |
| 1.3.2.1.01.1.1.51.00.00 - Remuneração de Depósitos Bancários - COVID 707 | 2,44 | 2,51 | 2,59 |
| 1.707.000.0000 - Transferências da União - inciso I do art. 5º da Lei Complementar | 2,44 | 2,51 | 2,59 |
| 1.3.2.1.01.1.1.60.00.00 - Remuneração de Depósitos Bancários - RECURSO 576 | 6.667,95 | 6.867,99 | 7.074,03 |
| 1.576.001.0000 - Transferências de Recursos dos Estados para Programas de Educação | 6.667,95 | 6.867,99 | 7.074,03 |
| 1.3.2.1.01.1.1.61.00.00 - Remuneração de Depósitos Bancários - RECURSO 753 | 14.945,95 | 15.394,33 | 15.856,16 |
| 1.753.000.0000 - Recursos Provenientes de Taxas, Contribuições e Preços Públicos | 14.945,95 | 15.394,33 | 15.856,16 |
| 1.3.2.1.01.1.1.63.00.00 - Remuneração de Depósitos Bancários - RECURSO 631 | 1.439,62 | 1.482,81 | 1.527,29 |
| 1.631.000.0000 - Transferências do Governo Federal referentes a Convênios e | 1.439,62 | 1.482,81 | 1.527,29 |
| 1.3.2.1.01.1.1.65.00.00 - Remuneração de Depósitos Bancários - FEP - RECURSO 720 | 401.847,19 | 413.902,61 | 426.319,68 |
| 1.720.000.0000 - Transferência da União referentes às participações na exploração de | 401.847,19 | 413.902,61 | 426.319,68 |
| 1.3.2.1.01.1.1.66.00.00 - Remuneração de Depósitos Bancários - RECURSO 715 | 72,47 | 74,64 | 76,88 |
| 1.715.000.0000 - Transferências Destinadas ao Setor Cultural - LC nº 195/2022 - Art. 5º - | 72,47 | 74,64 | 76,88 |



ANEXO I - METODOLOGIA E MEMÓRIA DE CÁLCULO DAS METAS ANUAIS PARA AS RECEITAS

TOTAL DAS RECEITAS

2027

As metas anuais de receita foram calculadas a partir das seguintes receitas orçamentárias:

| Especificação | Previsão - R\$ 1,00 | | |
|---|---------------------|----------------|----------------|
| | Ano: 2027 | Ano: 2028 | Ano: 2029 |
| 1.3.2.1.01.1.1.67.00.00 - Remuneração de Depósitos Bancários - RECURSO 716 | 16,57 | 17,07 | 17,58 |
| 1.716.000.0000 - Transferências Destinadas ao Setor Cultural - LC nº 195/2022 - Art. 8º - | 16,57 | 17,07 | 17,58 |
| 1.3.2.1.01.1.1.68.00.00 - Remuneração de Depósitos Bancários - RECURSO 605 | 5.549,35 | 5.715,83 | 5.887,31 |
| 1.605.000.0000 - Assistência financeira da União destinada à complementação ao | 5.549,35 | 5.715,83 | 5.887,31 |
| 1.3.2.1.01.1.1.70.00.00 - Remuneração de Depósito Bancário - Recurso 1.759.005.0000 | 141.366,59 | 145.607,59 | 149.975,82 |
| 1.759.005.0000 - Recursos Vinculados a Fundos (Repasse tarifário para os Fundos | 141.366,59 | 145.607,59 | 149.975,82 |
| 1.3.2.1.01.1.1.71.00.00 - Remuneração de Depósito Bancário - Recurso 1.719.000.0000 | 7.020,42 | 7.231,03 | 7.447,96 |
| 1.719.000.0000 - Transferências da Política Nacional Aldir Blanc de Fomento à Cultura - | 7.020,42 | 7.231,03 | 7.447,96 |
| 1.3.2.1.01.1.1.73.00.00 - Remuneração de Depósitos Bancários - RECURSO 1.710.000.3210 | 28.709,85 | 29.571,15 | 30.458,28 |
| 1.710.000.3210 - Transferências dos Estados decorrentes de emendas parlamentares | 28.709,85 | 29.571,15 | 30.458,28 |
| 1.3.9.0.00.0.0.00.00.00 - Demais Receitas Patrimoniais | 61.931,34 | 63.789,28 | 65.702,96 |
| 1.3.9.9.00.0.0.00.00.00 - Outras Receitas Patrimoniais | 61.931,34 | 63.789,28 | 65.702,96 |
| 1.3.9.9.99.0.0.00.00.00 - Outras Receitas Patrimoniais | 61.931,34 | 63.789,28 | 65.702,96 |
| 1.3.9.9.99.0.1.00.00.00 - Outras Receitas Patrimoniais - Principal | 61.931,34 | 63.789,28 | 65.702,96 |
| 1.501.000.0000 - Outros Recursos não Vinculados | 61.931,34 | 63.789,28 | 65.702,96 |
| 1.6.0.0.00.0.0.00.00.00 - Receita de Serviços | 119.504,58 | 123.089,72 | 126.782,41 |
| 1.6.1.0.00.0.0.00.00.00 - Serviços Administrativos e Comerciais Gerais | 119.504,58 | 123.089,72 | 126.782,41 |
| 1.6.1.1.00.0.0.00.00.00 - Serviços Administrativos e Comerciais Gerais | 119.504,58 | 123.089,72 | 126.782,41 |
| 1.6.1.1.02.0.0.00.00.00 - Inscrição em Concursos e Processos Seletivos | 119.504,58 | 123.089,72 | 126.782,41 |
| 1.6.1.1.02.0.1.00.00.00 - Inscrição em Concursos e Processos Seletivos - Principal | 119.504,58 | 123.089,72 | 126.782,41 |
| 1.501.000.0000 - Outros Recursos não Vinculados | 119.504,58 | 123.089,72 | 126.782,41 |
| 1.7.0.0.00.0.0.00.00.00 - Transferências Correntes | 222.292.765,54 | 228.961.548,50 | 235.830.394,98 |
| 1.7.1.0.00.0.0.00.00.00 - Transferências da União e de suas Entidades | 89.566.257,89 | 92.253.245,62 | 95.020.843,00 |
| 1.7.1.1.00.0.0.00.00.00 - Transferências Decorrentes de Participação na Receita da União | 60.462.561,45 | 62.276.438,30 | 64.144.731,44 |
| 1.7.1.1.51.0.0.00.00.00 - Cota-Parte do Fundo de Participação dos Municípios - FPM | 60.432.853,96 | 62.245.839,58 | 64.113.214,77 |
| 1.7.1.1.51.1.0.00.00.00 - Cota-Parte do Fundo de Participação dos Municípios - Cota Mensal | 53.984.521,48 | 55.604.057,13 | 57.272.178,84 |
| 1.7.1.1.51.1.1.00.00.00 - Cota-Parte do Fundo de Participação dos Municípios - Cota Mensal - | 67.480.651,85 | 69.505.071,41 | 71.590.223,55 |
| 1.500.000.0000 - Recursos não vinculados de Impostos | 40.488.391,11 | 41.703.042,85 | 42.954.134,13 |
| 1.500.000.1001 - Recursos não vinculados de Impostos (Educação) | 16.870.162,96 | 17.376.267,85 | 17.897.555,88 |
| 1.500.000.1002 - Recursos não vinculados de Impostos (Saúde) | 10.122.097,78 | 10.425.760,71 | 10.738.533,54 |
| (-) FUNDEB | -13.496.130,37 | -13.901.014,28 | -14.318.044,71 |
| (-) 1.500.000.1001 - Recursos não vinculados de Impostos (Educação) | -13.496.130,37 | -13.901.014,28 | -14.318.044,71 |
| 1.7.1.1.51.2.0.00.00.00 - Cota-Parte do Fundo de Participação dos Municípios - Cotas | 6.448.332,48 | 6.641.782,45 | 6.841.035,93 |
| 1.7.1.1.51.2.1.00.00.00 - Cota-Parte do Fundo de Participação dos Municípios - Cotas | 6.448.332,48 | 6.641.782,45 | 6.841.035,93 |
| 1.500.000.0000 - Recursos não vinculados de Impostos | 4.836.249,36 | 4.981.336,84 | 5.130.776,95 |
| 1.500.000.1001 - Recursos não vinculados de Impostos (Educação) | 1.612.083,12 | 1.660.445,61 | 1.710.258,98 |
| 1.7.1.1.52.0.0.00.00.00 - Cota-Parte do Imposto Sobre a Propriedade Territorial Rural | 29.707,49 | 30.598,72 | 31.516,67 |
| 1.7.1.1.52.0.1.00.00.00 - Cota-Parte do Imposto Sobre a Propriedade Territorial Rural - Principal | 37.135,18 | 38.249,24 | 39.396,71 |
| 1.500.000.0000 - Recursos não vinculados de Impostos | 22.280,71 | 22.949,13 | 23.637,60 |
| 1.500.000.1001 - Recursos não vinculados de Impostos (Educação) | 9.283,94 | 9.562,46 | 9.849,33 |
| 1.500.000.1002 - Recursos não vinculados de Impostos (Saúde) | 5.570,53 | 5.737,65 | 5.909,78 |
| (-) FUNDEB | -7.427,69 | -7.650,52 | -7.880,04 |
| (-) 1.500.000.1001 - Recursos não vinculados de Impostos (Educação) | -7.427,69 | -7.650,52 | -7.880,04 |
| 1.7.1.2.00.0.0.00.00.00 - Transferências das Compensações Financeiras pela Exploração de | 7.710.804,02 | 7.942.128,13 | 8.180.391,99 |
| 1.7.1.2.51.0.0.00.00.00 - Cota-parte da Compensação Financeira pela Exploração de Recursos | 7.323,31 | 7.543,01 | 7.769,30 |
| 1.7.1.2.51.0.1.00.00.00 - Cota-parte da Compensação Financeira pela Exploração de Recursos | 7.323,31 | 7.543,01 | 7.769,30 |
| 1.708.000.0000 - Transferência da União Referente à Compensação Financeira de | 7.323,31 | 7.543,01 | 7.769,30 |
| 1.7.1.2.52.0.0.00.00.00 - Cota-parte da Compensação Financeira pela Produção de Petróleo | 7.703.480,71 | 7.934.585,12 | 8.172.622,69 |
| 1.7.1.2.52.1.0.00.00.00 - Cota-parte da Compensação Financeira pela Produção de Petróleo Lei | 6.759.834,94 | 6.962.629,98 | 7.171.508,89 |



ANEXO I - METODOLOGIA E MEMÓRIA DE CÁLCULO DAS METAS ANUAIS PARA AS RECEITAS

TOTAL DAS RECEITAS

2027

As metas anuais de receita foram calculadas a partir das seguintes receitas orçamentárias:

| Especificação | Previsão - R\$ 1,00 | | |
|--|---------------------|---------------|---------------|
| | Ano: 2027 | Ano: 2028 | Ano: 2029 |
| 1.7.1.2.52.1.1.00.00.00 - Cota-parte da Compensação Financeira pela Produção de Petróleo Lei | 6.759.834,94 | 6.962.629,98 | 7.171.508,89 |
| 1.7.1.2.52.1.1.01.00.00 - Cota-parte da Compensação Financeira pela Produção de Petróleo – | 4.266.389,78 | 4.394.381,47 | 4.526.212,92 |
| 1.704.000.0000 - Transferências da União Referentes a Compensações Financeiras pela | 4.266.389,78 | 4.394.381,47 | 4.526.212,92 |
| 1.7.1.2.52.1.1.02.00.00 - Cota-parte da Compensação Financeira pela Produção de Petróleo – | 2.493.445,16 | 2.568.248,51 | 2.645.295,97 |
| 1.573.000.0000 - Royalties e Participação Especial de Petróleo e Gás Natural Vinculados à | 1.870.083,87 | 1.926.186,38 | 1.983.971,98 |
| 1.635.000.0000 - Royalties e Participação Especial de Petróleo e Gás Natural vinculados à | 623.361,29 | 642.062,13 | 661.323,99 |
| 1.7.1.2.52.4.0.00.00.00 - Cota-Parte do Fundo Especial do Petróleo FEP | 943.645,77 | 971.955,14 | 1.001.113,80 |
| 1.7.1.2.52.4.1.00.00.00 - Cota-Parte do Fundo Especial do Petróleo FEP - Principal | 943.645,77 | 971.955,14 | 1.001.113,80 |
| 1.720.000.0000 - Transferência da União referentes às participações na exploração de | 943.645,77 | 971.955,14 | 1.001.113,80 |
| 1.7.1.3.00.0.0.00.00.00 - Transferências de Recursos do Sistema Único de Saúde SUS | 16.042.238,30 | 16.523.505,44 | 17.019.210,61 |
| 1.7.1.3.50.0.0.00.00.00 - Transferências de Recursos do Sistema Único de Saúde SUS | 16.042.238,30 | 16.523.505,44 | 17.019.210,61 |
| 1.7.1.3.50.1.0.00.00.00 - Transferências de Recursos do Bloco de Manutenção das Ações e | 11.736.144,66 | 12.088.229,00 | 12.450.875,87 |
| 1.7.1.3.50.1.1.00.00.00 - Transferências de Recursos do Bloco de Manutenção das Ações e | 11.736.144,66 | 12.088.229,00 | 12.450.875,87 |
| 1.7.1.3.50.1.1.01.00.00 - Transferências de Recursos do Bloco de Manutenção das Ações e | 7.605.415,15 | 7.833.577,60 | 8.068.584,93 |
| 1.600.000.0000 - Transferências Fundo a Fundo de Recursos do SUS provenientes do | 7.605.415,15 | 7.833.577,60 | 8.068.584,93 |
| 1.7.1.3.50.1.1.03.00.00 - Transferências de Recursos do Bloco de Manutenção das Ações e | 4.130.729,51 | 4.254.651,40 | 4.382.290,94 |
| 1.604.000.0000 - Transferências provenientes do Governo Federal destinadas ao | 4.130.729,51 | 4.254.651,40 | 4.382.290,94 |
| 1.7.1.3.50.2.0.00.00.00 - Transferências de Recursos do Bloco de Manutenção das Ações e | 3.136.863,12 | 3.230.969,01 | 3.327.898,08 |
| 1.7.1.3.50.2.1.00.00.00 - Transferências de Recursos do Bloco de Manutenção das Ações e | 3.136.863,12 | 3.230.969,01 | 3.327.898,08 |
| 1.7.1.3.50.2.1.01.00.00 - Transferências de Recursos do Bloco de Manutenção das Ações e | 2.615.412,47 | 2.693.874,84 | 2.774.691,09 |
| 1.600.000.0000 - Transferências Fundo a Fundo de Recursos do SUS provenientes do | 1.927.034,43 | 1.984.845,46 | 2.044.390,83 |
| 1.600.000.3110 - Transferências Fundo a Fundo de Recursos do SUS provenientes do | 688.378,04 | 709.029,38 | 730.300,26 |
| 1.7.1.3.50.2.1.03.00.00 - Transferências de Recursos do Bloco de Manutenção das Ações e | 521.450,65 | 537.094,17 | 553.206,99 |
| 1.605.000.0000 - Assistência financeira da União destinada à complementação ao | 521.450,65 | 537.094,17 | 553.206,99 |
| 1.7.1.3.50.3.0.00.00.00 - Transferências de Recursos do Bloco de Manutenção das Ações e | 843.347,49 | 868.647,91 | 894.707,35 |
| 1.7.1.3.50.3.1.00.00.00 - Transferências de Recursos do Bloco de Manutenção das Ações e | 843.347,49 | 868.647,91 | 894.707,35 |
| 1.600.000.0000 - Transferências Fundo a Fundo de Recursos do SUS provenientes do | 177.383,00 | 182.704,49 | 188.185,62 |
| 1.604.000.0000 - Transferências provenientes do Governo Federal destinadas ao | 665.964,49 | 685.943,42 | 706.521,73 |
| 1.7.1.3.50.4.0.00.00.00 - Transferências de Recursos do Bloco de Manutenção das Ações e | 325.883,03 | 335.659,52 | 345.729,31 |
| 1.7.1.3.50.4.1.00.00.00 - Transferências de Recursos do Bloco de Manutenção das Ações e | 325.883,03 | 335.659,52 | 345.729,31 |
| 1.600.000.0000 - Transferências Fundo a Fundo de Recursos do SUS provenientes do | 325.883,03 | 335.659,52 | 345.729,31 |
| 1.7.1.4.00.0.0.00.00.00 - Transferências de Recursos do Fundo Nacional do Desenvolvimento da | 3.997.971,73 | 4.117.910,88 | 4.241.448,21 |
| 1.7.1.4.50.0.0.00.00.00 - Transferências do Salário-Educação | 3.037.212,40 | 3.128.328,77 | 3.222.178,64 |
| 1.7.1.4.50.0.1.00.00.00 - Transferências do Salário-Educação - Principal | 3.037.212,40 | 3.128.328,77 | 3.222.178,64 |
| 1.550.000.0000 - Transferência do Salário-Educação | 3.037.212,40 | 3.128.328,77 | 3.222.178,64 |
| 1.7.1.4.52.0.0.00.00.00 - Transferências referentes ao Programa Nacional de Alimentação | 863.526,47 | 889.432,26 | 916.115,23 |
| 1.7.1.4.52.0.1.00.00.00 - Transferências referentes ao Programa Nacional de Alimentação | 863.526,47 | 889.432,26 | 916.115,23 |
| 1.552.000.0000 - Transferências de Recursos do FNDE Referentes ao Programa Nacional | 863.526,47 | 889.432,26 | 916.115,23 |
| 1.7.1.4.53.0.0.00.00.00 - Transferências referentes ao Programa Nacional de Apoio ao | 97.232,86 | 100.149,85 | 103.154,34 |
| 1.7.1.4.53.0.1.00.00.00 - Transferências referentes ao Programa Nacional de Apoio ao | 97.232,86 | 100.149,85 | 103.154,34 |
| 1.553.000.0000 - Transferências de Recursos do FNDE Referentes ao Programa Nacional | 97.232,86 | 100.149,85 | 103.154,34 |
| 1.7.1.5.00.0.0.00.00.00 - Transferências de Recursos de Complementação da União ao Fundo | 202.221,73 | 208.288,38 | 214.537,03 |
| 1.7.1.5.52.0.0.00.00.00 - Transferências de Recursos de Complementação da União ao Fundeb | 202.221,73 | 208.288,38 | 214.537,03 |
| 1.7.1.5.52.0.1.00.00.00 - Transferências de Recursos de Complementação da União ao Fundeb | 202.221,73 | 208.288,38 | 214.537,03 |
| 1.543.000.0000 - Transferências do FUNDEB - Complementação da União - VAAR | 202.221,73 | 208.288,38 | 214.537,03 |
| 1.7.1.6.00.0.0.00.00.00 - Transferências de Recursos do Fundo Nacional de Assistência Social | 338.047,50 | 348.188,93 | 358.634,59 |
| 1.7.1.6.50.0.0.00.00.00 - Transferências de Recursos do Fundo Nacional de Assistência Social | 338.047,50 | 348.188,93 | 358.634,59 |
| 1.7.1.6.50.0.1.00.00.00 - Transferências de Recursos do Fundo Nacional de Assistência Social | 338.047,50 | 348.188,93 | 358.634,59 |
| 1.7.1.6.50.0.1.01.00.00 - Transferências de Recursos do Fundo Nacional de Assistência Social | 338.047,50 | 348.188,93 | 358.634,59 |



ANEXO I - METODOLOGIA E MEMÓRIA DE CÁLCULO DAS METAS ANUAIS PARA AS RECEITAS

TOTAL DAS RECEITAS

2027

As metas anuais de receita foram calculadas a partir das seguintes receitas orçamentárias:

| Especificação | Previsão - R\$ 1,00 | | |
|--|---------------------|----------------|----------------|
| | Ano: 2027 | Ano: 2028 | Ano: 2029 |
| 1.660.000.0000 - Transferência de Recursos do Fundo Nacional de Assistência Social - | 338.047,50 | 348.188,93 | 358.634,59 |
| 1.7.1.9.00.0.0.00.00.00 - Outras Transferências de Recursos da União e de suas Entidades | 812.413,16 | 836.785,56 | 861.889,13 |
| 1.7.1.9.57.0.0.00.00.00 - Transferência Especial da União - Principal | 85.500,93 | 88.065,96 | 90.707,94 |
| 1.7.1.9.57.0.1.00.00.00 - Transferência Especial da União - Principal | 85.500,93 | 88.065,96 | 90.707,94 |
| 1.706.000.3110 - Transferência Especial da União - PARLAMENTAR INDIVIDUAL | 85.500,93 | 88.065,96 | 90.707,94 |
| 1.7.1.9.58.0.0.00.00.00 - Transferência Obrigatória Decorrente da Lei Complementar nº | 437.932,65 | 451.070,63 | 464.602,75 |
| 1.7.1.9.58.0.1.00.00.00 - Transferência Obrigatória Decorrente da Lei Complementar nº | 437.932,65 | 451.070,63 | 464.602,75 |
| 1.501.000.0000 - Outros Recursos não Vinculados | 437.932,65 | 451.070,63 | 464.602,75 |
| 1.7.1.9.60.0.0.00.00.00 - Transferências da Política Nacional Aldir Blanc de Fomento à Cultura - | 288.979,58 | 297.648,97 | 306.578,44 |
| 1.7.1.9.60.0.1.00.00.00 - Transferências da Política Nacional Aldir Blanc de Fomento à Cultura - | 288.979,58 | 297.648,97 | 306.578,44 |
| 1.719.000.0000 - Transferências da Política Nacional Aldir Blanc de Fomento à Cultura - | 288.979,58 | 297.648,97 | 306.578,44 |
| 1.7.2.0.00.0.0.00.00.00 - Transferências dos Estados e do Distrito Federal e de suas Entidades | 82.269.103,44 | 84.737.176,55 | 87.279.291,85 |
| 1.7.2.1.00.0.0.00.00.00 - Participação na Receita dos Estados e Distrito Federal | 78.764.356,47 | 81.127.287,17 | 83.561.105,78 |
| 1.7.2.1.50.0.0.00.00.00 - Cota-Parte do ICMS | 66.909.135,44 | 68.916.409,50 | 70.983.901,79 |
| 1.7.2.1.50.0.1.00.00.00 - Cota-Parte do ICMS - Principal | 83.636.419,30 | 86.145.511,88 | 88.729.877,24 |
| 1.500.000.0000 - Recursos não vinculados de Impostos | 50.181.851,58 | 51.687.307,13 | 53.237.926,34 |
| 1.500.000.1001 - Recursos não vinculados de Impostos (Educação) | 20.909.104,83 | 21.536.377,98 | 22.182.469,32 |
| 1.500.000.1002 - Recursos não vinculados de Impostos (Saúde) | 12.545.462,89 | 12.921.826,77 | 13.309.481,58 |
| (-) FUNDEB | -16.727.283,86 | -17.229.102,38 | -17.745.975,45 |
| (-) 1.500.000.1001 - Recursos não vinculados de Impostos (Educação) | -16.727.283,86 | -17.229.102,38 | -17.745.975,45 |
| 1.7.2.1.51.0.0.00.00.00 - Cota-Parte do IPVA | 10.776.007,57 | 11.099.287,80 | 11.432.266,43 |
| 1.7.2.1.51.0.1.00.00.00 - Cota-Parte do IPVA - Principal | 13.470.007,73 | 13.874.107,96 | 14.290.331,20 |
| 1.500.000.0000 - Recursos não vinculados de Impostos | 8.082.004,71 | 8.324.464,85 | 8.574.198,80 |
| 1.500.000.1001 - Recursos não vinculados de Impostos (Educação) | 3.367.501,95 | 3.468.527,01 | 3.572.582,82 |
| 1.500.000.1002 - Recursos não vinculados de Impostos (Saúde) | 2.020.501,07 | 2.081.116,10 | 2.143.549,58 |
| (-) FUNDEB | -2.694.000,16 | -2.774.820,16 | -2.858.064,77 |
| (-) 1.500.000.1001 - Recursos não vinculados de Impostos (Educação) | -2.694.000,16 | -2.774.820,16 | -2.858.064,77 |
| 1.7.2.1.52.0.0.00.00.00 - Cota-Parte do IPI - Municípios | 1.031.052,84 | 1.061.984,43 | 1.093.843,96 |
| 1.7.2.1.52.0.1.00.00.00 - Cota-Parte do IPI - Municípios - Principal | 1.287.040,22 | 1.325.651,43 | 1.365.420,97 |
| 1.500.000.0000 - Recursos não vinculados de Impostos | 772.224,13 | 795.390,86 | 819.252,58 |
| 1.500.000.1001 - Recursos não vinculados de Impostos (Educação) | 321.760,05 | 331.412,85 | 341.355,24 |
| 1.500.000.1002 - Recursos não vinculados de Impostos (Saúde) | 193.056,04 | 198.847,72 | 204.813,15 |
| (-) FUNDEB | -255.987,38 | -263.667,00 | -271.577,01 |
| (-) 1.500.000.1001 - Recursos não vinculados de Impostos (Educação) | -255.987,38 | -263.667,00 | -271.577,01 |
| 1.7.2.1.53.0.0.00.00.00 - Cota-Parte da Contribuição de Intervenção no Domínio Econômico | 48.160,62 | 49.605,44 | 51.093,60 |
| 1.7.2.1.53.0.1.00.00.00 - Cota-Parte da Contribuição de Intervenção no Domínio Econômico - | 48.160,62 | 49.605,44 | 51.093,60 |
| 1.7.2.1.53.0.1.01.00.00 - Cota-Parte da Contribuição de Intervenção no Domínio Econômico - | 48.160,62 | 49.605,44 | 51.093,60 |
| 1.750.000.0000 - Recursos da Contribuição de Intervenção no Domínio Econômico - CIDE | 48.160,62 | 49.605,44 | 51.093,60 |
| 1.7.2.3.00.0.0.00.00.00 - Transferências de Recursos do Sistema Único de Saúde SUS | 2.567.212,28 | 2.644.228,65 | 2.723.555,51 |
| 1.7.2.3.50.0.0.00.00.00 - Transferências de Recursos do Sistema Único de Saúde SUS | 2.567.212,28 | 2.644.228,65 | 2.723.555,51 |
| 1.7.2.3.50.0.1.00.00.00 - Transferências de Recursos do Sistema Único de Saúde SUS - | 2.567.212,28 | 2.644.228,65 | 2.723.555,51 |
| 1.7.2.3.50.0.1.01.00.00 - Transferências de Recursos do Sistema Único de Saúde SUS - | 2.567.212,28 | 2.644.228,65 | 2.723.555,51 |
| 1.621.000.0000 - Transferências Fundo a Fundo de Recursos do SUS provenientes do | 2.567.212,28 | 2.644.228,65 | 2.723.555,51 |
| 1.7.2.4.00.0.0.00.00.00 - Transferências de Convênios dos Estados e DF e de Suas Entidades | 195.186,87 | 201.042,48 | 207.073,75 |
| 1.7.2.4.99.0.0.00.00.00 - Outras Transferências de Convênios dos Estados e DF e de Suas | 195.186,87 | 201.042,48 | 207.073,75 |
| 1.7.2.4.99.0.1.00.00.00 - Outras Transferências de Convênios dos Estados e DF e de Suas | 195.186,87 | 201.042,48 | 207.073,75 |
| 1.701.000.0000 - Outras Transferências de Convênios ou Instrumentos Congêneres dos | 195.186,87 | 201.042,48 | 207.073,75 |
| 1.7.2.9.00.0.0.00.00.00 - Outras Transferências dos Estados e Distrito Federal | 742.347,82 | 764.618,25 | 787.556,81 |
| 1.7.2.9.51.0.0.00.00.00 - Transferências de Estados destinadas à Assistência Social - Principal | 145.325,14 | 149.684,89 | 154.175,44 |



ANEXO I - METODOLOGIA E MEMÓRIA DE CÁLCULO DAS METAS ANUAIS PARA AS RECEITAS

TOTAL DAS RECEITAS

2027

As metas anuais de receita foram calculadas a partir das seguintes receitas orçamentárias:

| Especificação | Previsão - R\$ 1,00 | | |
|---|---------------------|---------------|---------------|
| | Ano: 2027 | Ano: 2028 | Ano: 2029 |
| 1.7.2.9.51.0.1.00.00.00 - Transferências de Estados destinadas à Assistência Social - Principal | 145.325,14 | 149.684,89 | 154.175,44 |
| 1.661.000.0000 - Transferência de Recursos dos Fundos Estaduais de Assistência Social | 145.325,14 | 149.684,89 | 154.175,44 |
| 1.7.2.9.52.0.0.00.00.00 - Transferências de Recursos Destinados a Programas de Educação | 250.874,70 | 258.400,94 | 266.152,97 |
| 1.7.2.9.52.0.1.00.00.00 - Transferências de Recursos Destinados a Programas de Educação - | 250.874,70 | 258.400,94 | 266.152,97 |
| 1.7.2.9.52.0.1.01.00.00 - Transferências de Recursos Destinados a Programas de Educação - | 250.874,70 | 258.400,94 | 266.152,97 |
| 1.576.001.0000 - Transferências de Recursos dos Estados para Programas de Educação | 250.874,70 | 258.400,94 | 266.152,97 |
| 1.7.2.9.53.0.0.00.00.00 - Cota-parte da Transferência da Compensação Financeira das Perdas | 279.893,86 | 288.290,68 | 296.939,40 |
| 1.7.2.9.53.0.1.00.00.00 - Cota-parte da Transferência da Compensação Financeira das Perdas | 362.215,58 | 373.082,05 | 384.274,51 |
| 1.502.000.0000 - Recursos não vinculados da compensação de impostos. | 362.215,58 | 373.082,05 | 384.274,51 |
| (-) FUNDEB | -82.321,72 | -84.791,37 | -87.335,11 |
| (-) 1.502.000.0000 - Recursos não vinculados da compensação de impostos. | -82.321,72 | -84.791,37 | -87.335,11 |
| 1.7.2.9.99.0.0.00.00.00 - Outras Transferências dos Estados e DF | 66.254,12 | 68.241,74 | 70.289,00 |
| 1.7.2.9.99.0.1.00.00.00 - Outras Transferências dos Estados e DF - Principal | 66.254,12 | 68.241,74 | 70.289,00 |
| 1.710.000.3210 - Transferências dos Estados decorrentes de emendas parlamentares | 66.254,12 | 68.241,74 | 70.289,00 |
| 1.7.4.0.00.0.0.00.00.00 - Transferências de Instituições Privadas | 240.913,78 | 248.141,19 | 255.585,43 |
| 1.7.4.1.00.0.0.00.00.00 - Transferências de Instituições Privadas | 240.913,78 | 248.141,19 | 255.585,43 |
| 1.7.4.1.99.0.0.00.00.00 - Outras Transferências de Convênios de Instituições Privadas | 240.913,78 | 248.141,19 | 255.585,43 |
| 1.7.4.1.99.0.1.00.00.00 - Outras Transferências de Convênios de Instituições Privadas - Principal | 240.913,78 | 248.141,19 | 255.585,43 |
| 1.7.4.1.99.0.1.03.00.00 - Transferências de Instituições Privadas - Principal - IDOSO | 192.579,16 | 198.356,53 | 204.307,23 |
| 1.749.000.0000 - Outras vinculações de transferências | 192.579,16 | 198.356,53 | 204.307,23 |
| 1.7.4.1.99.0.1.04.00.00 - Transferências de Instituições Privadas - Principal - FIA | 48.334,62 | 49.784,66 | 51.278,20 |
| 1.749.000.0000 - Outras vinculações de transferências | 48.334,62 | 49.784,66 | 51.278,20 |
| 1.7.5.0.00.0.0.00.00.00 - Transferências de Outras Instituições Públicas | 50.213.200,09 | 51.719.596,09 | 53.271.183,98 |
| 1.7.5.1.00.0.0.00.00.00 - Transferências de Recursos do Fundo de Manutenção e | 49.221.476,97 | 50.698.121,28 | 52.219.064,92 |
| 1.7.5.1.50.0.0.00.00.00 - Transferências de Recursos do Fundo de Manutenção e | 49.221.476,97 | 50.698.121,28 | 52.219.064,92 |
| 1.7.5.1.50.0.1.00.00.00 - Transferências de Recursos do Fundo de Manutenção e | 49.221.476,97 | 50.698.121,28 | 52.219.064,92 |
| 1.540.000.0000 - Transferências do FUNDEB - Impostos e Transferências de Impostos | 14.766.443,09 | 15.209.436,38 | 15.665.719,47 |
| 1.540.000.1070 - Transferências do FUNDEB - Impostos e Transferências de Impostos | 34.455.033,88 | 35.488.684,90 | 36.553.345,45 |
| 1.7.5.9.00.0.0.00.00.00 - Demais Transferências de Outras Instituições Públicas | 991.723,12 | 1.021.474,81 | 1.052.119,06 |
| 1.7.5.9.99.0.0.00.00.00 - Demais Transferências de Outras Instituições Públicas | 991.723,12 | 1.021.474,81 | 1.052.119,06 |
| 1.7.5.9.99.0.1.00.00.00 - Demais Transferências de Outras Instituições Públicas - Principal | 991.723,12 | 1.021.474,81 | 1.052.119,06 |
| 1.749.000.0000 - Outras vinculações de transferências | 37.448,26 | 38.571,71 | 39.728,86 |
| 1.759.005.0000 - Recursos Vinculados a Fundos (Repasse tarifário para os Fundos | 954.274,86 | 982.903,10 | 1.012.390,20 |
| 1.7.9.0.00.0.0.00.00.00 - Demais Transferências Correntes | 3.290,34 | 3.389,05 | 3.490,72 |
| 1.7.9.1.00.0.0.00.00.00 - Transferências de Pessoas Físicas | 3.290,34 | 3.389,05 | 3.490,72 |
| 1.7.9.1.99.0.0.00.00.00 - Outras Transferências de Pessoas Físicas- Não Especificadas | 3.290,34 | 3.389,05 | 3.490,72 |
| 1.7.9.1.99.0.1.00.00.00 - Outras Transferências de Pessoas Físicas- Não Especificadas | 3.290,34 | 3.389,05 | 3.490,72 |
| 1.7.9.1.99.0.1.01.00.00 - Outras Transferências de Pessoas Físicas - Principal | 3.290,34 | 3.389,05 | 3.490,72 |
| 1.749.000.0000 - Outras vinculações de transferências | 3.290,34 | 3.389,05 | 3.490,72 |
| 1.9.0.0.00.0.0.00.00.00 - Outras Receitas Correntes | 6.477.115,14 | 6.671.428,60 | 6.871.571,45 |
| 1.9.1.0.00.0.0.00.00.00 - Multas Administrativas, Contratuais e Judiciais | 349.344,37 | 359.824,71 | 370.619,44 |
| 1.9.1.1.00.0.0.00.00.00 - Multas Administrativas, Contratuais e Judiciais | 349.344,37 | 359.824,71 | 370.619,44 |
| 1.9.1.1.01.0.0.00.00.00 - Multas Previstas em Legislação Específica | 302.741,52 | 311.823,77 | 321.178,48 |
| 1.9.1.1.01.0.1.00.00.00 - Multas Previstas em Legislação Específica - Principal | 252.323,91 | 259.893,63 | 267.690,44 |
| 1.9.1.1.01.0.1.01.00.00 - Multas Previstas em Legislação Específica - Principal | 252.323,91 | 259.893,63 | 267.690,44 |
| 1.752.000.0000 - Recursos Vinculados ao Trânsito | 252.323,91 | 259.893,63 | 267.690,44 |
| 1.9.1.1.01.0.3.00.00.00 - Multas Previstas em Legislação Específica - Dívida Ativa | 28.340,37 | 29.190,58 | 30.066,30 |
| 1.501.000.0000 - Outros Recursos não Vinculados | 28.340,37 | 29.190,58 | 30.066,30 |
| 1.9.1.1.01.0.4.00.00.00 - Multas Previstas em Legislação Específica - Dívida Ativa - Multas e | 22.077,24 | 22.739,56 | 23.421,74 |



ANEXO I - METODOLOGIA E MEMÓRIA DE CÁLCULO DAS METAS ANUAIS PARA AS RECEITAS

TOTAL DAS RECEITAS

2027

As metas anuais de receita foram calculadas a partir das seguintes receitas orçamentárias:

| Especificação | Previsão - R\$ 1,00 | | |
|--|---------------------|---------------|---------------|
| | Ano: 2027 | Ano: 2028 | Ano: 2029 |
| 1.501.000.0000 - Outros Recursos não Vinculados | 22.077,24 | 22.739,56 | 23.421,74 |
| 1.9.1.1.06.0.0.00.00.00 - Multas por Danos Ambientais | 46.602,85 | 48.000,94 | 49.440,96 |
| 1.9.1.1.06.1.0.00.00.00 - Multas Administrativas por Danos Ambientais | 46.602,85 | 48.000,94 | 49.440,96 |
| 1.9.1.1.06.1.1.00.00.00 - Multas Administrativas por Danos Ambientais - Principal | 46.602,85 | 48.000,94 | 49.440,96 |
| 1.759.000.0000 - Recursos vinculados a fundos | 46.602,85 | 48.000,94 | 49.440,96 |
| 1.9.2.0.00.0.0.00.00.00 - Indenizações, Restituições e Ressarcimentos | 6.127.770,77 | 6.311.603,89 | 6.500.952,01 |
| 1.9.2.2.00.0.0.00.00.00 - Restituições | 6.127.770,77 | 6.311.603,89 | 6.500.952,01 |
| 1.9.2.2.99.0.0.00.00.00 - Outras Restituições | 6.127.770,77 | 6.311.603,89 | 6.500.952,01 |
| 1.9.2.2.99.0.1.00.00.00 - Outras Restituições - Principal | 6.127.770,77 | 6.311.603,89 | 6.500.952,01 |
| 1.500.000.0000 - Recursos não vinculados de Impostos | 5.863.094,16 | 6.038.986,98 | 6.220.156,59 |
| 1.500.000.1001 - Recursos não vinculados de Impostos (Educação) | 2.741,62 | 2.823,87 | 2.908,58 |
| 1.500.000.1002 - Recursos não vinculados de Impostos (Saúde) | 37.248,39 | 38.365,84 | 39.516,82 |
| 1.501.000.0000 - Outros Recursos não Vinculados | 26.637,78 | 27.436,91 | 28.260,02 |
| 1.660.000.0000 - Transferência de Recursos do Fundo Nacional de Assistência Social - | 198,10 | 204,05 | 210,17 |
| 1.749.000.0000 - Outras vinculações de transferências | 197.850,72 | 203.786,24 | 209.899,83 |
| 2.0.0.0.00.0.0.00.00.00 - Receitas de Capital | 33.986.821,90 | 35.006.426,55 | 36.056.619,35 |
| 2.1.0.0.00.0.0.00.00.00 - Operações de Crédito | 29.705.481,83 | 30.596.646,28 | 31.514.545,67 |
| 2.1.1.0.00.0.0.00.00.00 - Operações de Crédito - Mercado Interno | 29.705.481,83 | 30.596.646,28 | 31.514.545,67 |
| 2.1.1.2.00.0.0.00.00.00 - Operações de Crédito Contratuais - Mercado Interno | 29.705.481,83 | 30.596.646,28 | 31.514.545,67 |
| 2.1.1.2.01.0.0.00.00.00 - Operações de Crédito Contratuais - Mercado Interno | 29.705.481,83 | 30.596.646,28 | 31.514.545,67 |
| 2.1.1.2.01.0.1.00.00.00 - Operações de Crédito Contratuais - Mercado Interno - Principal | 29.705.481,83 | 30.596.646,28 | 31.514.545,67 |
| 1.754.000.0000 - Recursos de Operações de Crédito | 29.705.481,83 | 30.596.646,28 | 31.514.545,67 |
| 2.2.0.0.00.0.0.00.00.00 - Alienação de Bens | 71.178,63 | 73.313,99 | 75.513,41 |
| 2.2.1.0.00.0.0.00.00.00 - Alienação de Bens Móveis | 71.178,63 | 73.313,99 | 75.513,41 |
| 2.2.1.3.00.0.0.00.00.00 - Alienação de Bens Móveis e Semoventes | 71.178,63 | 73.313,99 | 75.513,41 |
| 2.2.1.3.01.0.0.00.00.00 - Alienação de Bens Móveis e Semoventes | 71.178,63 | 73.313,99 | 75.513,41 |
| 2.2.1.3.01.0.1.00.00.00 - Alienação de Bens Móveis e Semoventes - Principal | 71.178,63 | 73.313,99 | 75.513,41 |
| 2.2.1.3.01.0.1.01.00.00 - Alienação de Veículos | 71.178,63 | 73.313,99 | 75.513,41 |
| 1.755.000.0000 - Recursos de Alienação de Bens/Ativos - Administração Direta | 71.178,63 | 73.313,99 | 75.513,41 |
| 2.4.0.0.00.0.0.00.00.00 - Transferências de Capital | 4.210.161,44 | 4.336.466,28 | 4.466.560,27 |
| 2.4.1.0.00.0.0.00.00.00 - Transferências da União e de suas Entidades | 2.571.143,62 | 2.648.277,92 | 2.727.726,27 |
| 2.4.1.1.00.0.0.00.00.00 - Transferências de Recursos do Sistema Único de Saúde - SUS | 331.045,48 | 340.976,84 | 351.206,15 |
| 2.4.1.1.51.0.0.00.00.00 - Transferências de Recursos do Sistema Único de Saúde SUS - Fundo | 331.045,48 | 340.976,84 | 351.206,15 |
| 2.4.1.1.51.2.0.00.00.00 - Transferências de Recursos do Bloco de Estruturação da Rede de | 331.045,48 | 340.976,84 | 351.206,15 |
| 2.4.1.1.51.2.1.00.00.00 - Transferências de Recursos do Bloco de Estruturação da Rede de | 331.045,48 | 340.976,84 | 351.206,15 |
| 1.601.000.0000 - Transferências Fundo a Fundo de Recursos do SUS provenientes do | 331.045,48 | 340.976,84 | 351.206,15 |
| 2.4.1.4.00.0.0.00.00.00 - Transferências de Convênios da União e de suas Entidades | 2.240.098,14 | 2.307.301,08 | 2.376.520,12 |
| 2.4.1.4.50.0.0.00.00.00 - Transferências de Convênios da União para o Sistema Único de Saúde | 121.719,49 | 125.371,07 | 129.132,21 |
| 2.4.1.4.50.0.1.00.00.00 - Transferências de Convênios da União para o Sistema Único de Saúde | 121.719,49 | 125.371,07 | 129.132,21 |
| 1.631.000.0000 - Transferências do Governo Federal referentes a Convênios e | 121.719,49 | 125.371,07 | 129.132,21 |
| 2.4.1.4.51.0.0.00.00.00 - Transferências de Convênios da União destinadas a Programas de | 1.751.964,66 | 1.804.523,60 | 1.858.659,31 |
| 2.4.1.4.51.0.1.00.00.00 - Transferências de Convênios da União destinadas a Programas de | 1.751.964,66 | 1.804.523,60 | 1.858.659,31 |
| 1.570.000.0000 - Transferências do Governo Federal referentes a Convênios e | 1.751.964,66 | 1.804.523,60 | 1.858.659,31 |
| 2.4.1.4.99.0.0.00.00.00 - Outras Transferências de Convênios da União e de Suas Entidades | 366.413,99 | 377.406,41 | 388.728,60 |
| 2.4.1.4.99.0.1.00.00.00 - Outras Transferências de Convênios da União e de Suas Entidades - | 366.413,99 | 377.406,41 | 388.728,60 |
| 2.4.1.4.99.0.1.01.00.00 - Outras Transferências de Convênios da União e de Suas Entidades - | 366.413,99 | 377.406,41 | 388.728,60 |
| 1.700.000.0000 - Outras Transferências de Convênios ou Instrumentos Congêneres da | 366.413,99 | 377.406,41 | 388.728,60 |
| 2.4.2.0.00.0.0.00.00.00 - Transferências dos Estados e do Distrito Federal e de suas Entidades | 1.526.255,18 | 1.572.042,84 | 1.619.204,12 |
| 2.4.2.1.00.0.0.00.00.00 - Transferências de Recursos do Sistema Único de Saúde SUSdos | 1.526.255,18 | 1.572.042,84 | 1.619.204,12 |



ANEXO DE METAS FISCAIS

**ANEXO I - METODOLOGIA E MEMÓRIA DE CÁLCULO DAS METAS ANUAIS PARA AS RECEITAS
TOTAL DAS RECEITAS
2027**

As metas anuais de receita foram calculadas a partir das seguintes receitas orçamentárias:

| Especificação | Previsão - R\$ 1,00 | | |
|--|-----------------------|-----------------------|-----------------------|
| | Ano: 2027 | Ano: 2028 | Ano: 2029 |
| 2.4.2.1.50.0.0.00.00.00 - Transferências de Recursos do Sistema Único de Saúde SUS | 1.526.255,18 | 1.572.042,84 | 1.619.204,12 |
| 2.4.2.1.50.0.1.00.00.00 - Transferências de Recursos do Sistema Único de Saúde SUS | 1.526.255,18 | 1.572.042,84 | 1.619.204,12 |
| 2.4.2.1.50.0.1.01.00.00 - Transferências de Recursos do Sistema Único de Saúde SUS - 1.621.000.0000 - Transferências Fundo a Fundo de Recursos do SUS provenientes do | 1.526.255,18 | 1.572.042,84 | 1.619.204,12 |
| 2.4.3.0.00.0.0.00.00.00 - Transferências dos Municípios e de suas Entidades | 112.762,64 | 116.145,52 | 119.629,88 |
| 2.4.3.2.00.0.0.00.00.00 - Transferências de Convênios dos Municípios e de Suas Entidades | 112.762,64 | 116.145,52 | 119.629,88 |
| 2.4.3.2.99.0.0.00.00.00 - Outras Transferências de Convênios dos Municípios e de Suas | 112.762,64 | 116.145,52 | 119.629,88 |
| 2.4.3.2.99.0.1.00.00.00 - Outras Transferências de Convênios dos Municípios e de Suas 1.665.000.0000 - Transferências de Convênios e Instrumentos Congêneres Vinculados à | 112.762,64 | 116.145,52 | 119.629,88 |
| Total Geral: | 363.009,071,58 | 373.899,343,68 | 385.116,324,04 |



MUNICÍPIO DE OURO BRANCO - MG
LEI DE DIRETRIZES ORÇAMENTÁRIAS
ANEXO DE METAS FISCAIS

Página: 1 / 3

METODOLOGIA E MEMÓRIA DE CÁLCULO DAS METAS ANUAIS PARA O RESULTADO PRIMÁRIO E NOMINAL
2027

ACIMA DA LINHA

| | 2024 | 2025 | 2026 | 2027 | 2028 | 2029 |
|---|----------------|----------------|----------------|----------------|----------------|----------------|
| RECEITAS PRIMÁRIAS | | | | | | |
| RECEITAS CORRENTES (EXCETO FONTES RPPS) (I) | 302.867.625,91 | 309.702.412,55 | 340.095.759,92 | 329.022.249,68 | 338.892.917,13 | 349.059.704,69 |
| Impostos, Taxas e Contribuições de Melhoria | | | | | | |
| IPTU | 82.888.783,35 | 91.977.192,80 | 101.074.952,87 | 92.431.801,37 | 95.204.755,37 | 98.060.898,05 |
| ISS | 8.850.210,30 | 9.373.493,86 | 8.429.449,40 | 10.819.728,40 | 11.144.320,23 | 11.478.649,85 |
| ITBI | 59.027.950,71 | 64.465.670,97 | 72.858.049,82 | 57.781.159,23 | 59.514.593,99 | 61.300.031,82 |
| IRRF | 3.974.229,56 | 4.127.643,80 | 3.748.897,31 | 3.878.609,16 | 3.994.967,44 | 4.114.816,45 |
| Outros Impostos, Taxas e Contribuições de Melhoria | 9.091.848,54 | 11.752.848,51 | 13.801.598,18 | 14.279.133,48 | 14.707.507,48 | 15.148.732,71 |
| Contribuições | 1.944.544,24 | 2.257.535,66 | 2.236.958,16 | 5.673.171,10 | 5.843.366,23 | 6.018.667,22 |
| Receita Patrimonial | 2.714.532,86 | 3.073.345,10 | 3.584.572,71 | 3.145.222,19 | 3.239.578,85 | 3.336.766,22 |
| Aplicações Financeiras (II) | 6.148.608,43 | 5.224.755,78 | 4.408.005,96 | 4.555.840,86 | 4.692.516,09 | 4.833.291,58 |
| Outras Receitas Patrimoniais | 6.050.623,59 | 5.130.280,12 | 4.321.556,09 | 4.466.399,82 | 4.600.391,82 | 4.738.403,58 |
| Transferências Correntes | 97.984,84 | 94.475,66 | 86.449,87 | 89.441,04 | 92.124,27 | 94.888,00 |
| Cota-Parte do FPM | 207.963.060,97 | 206.779.452,75 | 224.598.544,20 | 222.292.765,54 | 228.961.548,50 | 235.830.394,98 |
| Cota-Parte do ICMS | 44.154.361,00 | 47.658.930,20 | 54.604.009,18 | 60.432.853,96 | 62.245.839,58 | 64.113.214,77 |
| Cota-Parte do IPVA | 61.433.415,22 | 73.108.221,33 | 75.855.255,39 | 66.909.135,44 | 68.916.409,50 | 70.983.901,79 |
| Cota-Parte do ITR | 9.148.865,74 | 9.500.182,17 | 10.415.626,89 | 10.776.007,57 | 11.099.287,80 | 11.432.266,43 |
| Transferências da LC 61/1989 | 125.562,96 | 130.384,58 | 28.713,99 | 29.707,49 | 30.598,72 | 31.516,67 |
| Transferências do FUNDEB | 579.345,47 | 864.377,80 | 996.571,47 | 1.031.052,84 | 1.061.984,43 | 1.093.843,96 |
| Outras Transferências Correntes | 42.525.257,33 | 41.269.525,27 | 48.559.753,98 | 49.423.698,70 | 50.906.409,66 | 52.433.601,95 |
| Demais Receitas Correntes | 49.996.253,25 | 34.247.831,40 | 34.138.613,30 | 33.690.309,54 | 34.701.018,81 | 35.742.049,41 |
| Outras Receitas Financeiras (III) | 3.152.640,30 | 2.647.666,12 | 6.429.684,18 | 6.596.619,72 | 6.794.518,32 | 6.998.353,86 |
| Receitas Correntes Restantes | 0,00 | 0,00 | 0,00 | 0,00 | 0,00 | 0,00 |
| RECEITAS PRIMÁRIAS CORRENTES (EXCETO FONTES RPPS) (IV) = [I - (II + III)] | 3.152.640,30 | 2.647.666,12 | 6.429.684,18 | 6.596.619,72 | 6.794.518,32 | 6.998.353,86 |
| RECEITAS PRIMÁRIAS CORRENTES (COM FONTES RPPS) (V) | 296.817.002,32 | 304.572.132,43 | 335.774.203,83 | 324.555.849,86 | 334.292.525,31 | 344.321.301,11 |
| RECEITAS NÃO PRIMÁRIAS CORRENTES (COM FONTES RPPS) (VI) | 0,00 | 0,00 | 0,00 | 0,00 | 0,00 | 0,00 |



MUNICÍPIO DE OURO BRANCO - MG
LEI DE DIRETRIZES ORÇAMENTÁRIAS
ANEXO DE METAS FISCAIS

Página: 2 / 3

METODOLOGIA E MEMÓRIA DE CÁLCULO DAS METAS ANUAIS PARA O RESULTADO PRIMÁRIO E NOMINAL
2027

| | | | | | | |
|--|----------------|----------------|----------------|----------------|----------------|----------------|
| RECEITAS DE CAPITAL (EXCETO FONTES RPPS) (VII) | 48.774.201,89 | 29.239.445,09 | 22.960.752,58 | 33.986.821,90 | 35.006.426,55 | 36.056.619,35 |
| Operações de Crédito (VIII) | 39.392.253,15 | 14.000.000,00 | 18.216.863,75 | 29.705.481,83 | 30.596.646,28 | 31.514.545,67 |
| Amortização de Empréstimos (IX) | 0,00 | 0,00 | 0,00 | 0,00 | 0,00 | 0,00 |
| Alienação de Bens | 264.630,00 | 258.649,93 | 82.912,36 | 71.178,63 | 73.313,99 | 75.513,41 |
| Receitas de Alienação de Investimentos Temporários (X) | 0,00 | 0,00 | 0,00 | 0,00 | 0,00 | 0,00 |
| Receitas de Alienação de Investimentos Permanentes (XI) | 0,00 | 0,00 | 0,00 | 0,00 | 0,00 | 0,00 |
| Outras Alienações de Bens | 264.630,00 | 258.649,93 | 82.912,36 | 71.178,63 | 73.313,99 | 75.513,41 |
| Transferências de Capital | 9.117.318,74 | 14.980.795,16 | 4.660.976,47 | 4.210.161,44 | 4.336.466,28 | 4.466.560,27 |
| Convênios | 5.892.095,17 | 13.589.218,98 | 2.865.792,20 | 2.352.860,78 | 2.423.446,60 | 2.496.150,00 |
| Outras Transferências de Capital | 3.225.223,57 | 1.391.576,18 | 1.795.184,27 | 1.857.300,66 | 1.913.019,68 | 1.970.410,27 |
| Outras Receitas de Capital | 0,00 | 0,00 | 0,00 | 0,00 | 0,00 | 0,00 |
| Outras Receitas de Capital Não Primárias (XII) | 0,00 | 0,00 | 0,00 | 0,00 | 0,00 | 0,00 |
| Outras Receitas de Capital Primárias | 0,00 | 0,00 | 0,00 | 0,00 | 0,00 | 0,00 |
| RECEITAS PRIMÁRIAS DE CAPITAL (EXCETO FONTES RPPS) (XIII) = [VII - (VIII + IX + X + XI + XII)] | 9.381.948,74 | 15.239.445,09 | 4.743.888,83 | 4.281.340,07 | 4.409.780,27 | 4.542.073,68 |
| RECEITAS PRIMÁRIAS DE CAPITAL (COM FONTES RPPS) (XIV) | 0,00 | 0,00 | 0,00 | 0,00 | 0,00 | 0,00 |
| RECEITAS NÃO PRIMÁRIAS DE CAPITAL (COM FONTES RPPS) (XV) | 0,00 | 0,00 | 0,00 | 0,00 | 0,00 | 0,00 |
| RECEITA PRIMÁRIA TOTAL (XVI) = (IV + V + XIII + XIV) | 306.198.951,06 | 319.811.577,52 | 340.518.092,66 | 328.837.189,93 | 338.702.305,58 | 348.863.374,79 |
| RECEITA PRIMÁRIA TOTAL (EXCETO FONTES RPPS) (XVII) = (IV + XIII) | 306.198.951,06 | 319.811.577,52 | 340.518.092,66 | 328.837.189,93 | 338.702.305,58 | 348.863.374,79 |
| DESPESAS PRIMÁRIAS | | | | | | |
| DESPESAS CORRENTES (EXCETO FONTES RPPS) (XVIII) | 271.362.161,33 | 283.239.117,81 | 312.873.412,74 | 302.718.149,12 | 311.799.693,72 | 321.153.684,56 |
| Pessoal e Encargos Sociais | 129.323.468,32 | 130.367.580,73 | 150.389.326,98 | 150.327.541,91 | 154.837.368,19 | 159.482.489,21 |
| Juros e Encargos da Dívida (XIX) | 3.684.669,57 | 5.829.394,12 | 7.021.041,81 | 11.207.279,57 | 11.543.497,96 | 11.889.802,90 |
| Outras Despesas Correntes | 138.354.023,44 | 147.042.142,96 | 155.463.043,95 | 141.183.327,64 | 145.418.827,57 | 149.781.392,45 |
| DESPESAS PRIMÁRIAS CORRENTES (EXCETO FONTES RPPS) (XX) = (XVIII - XIX) | 267.677.491,76 | 277.409.723,69 | 305.852.370,93 | 291.510.869,55 | 300.256.195,76 | 309.263.881,66 |
| DESPESAS PRIMÁRIAS CORRENTES (COM FONTES RPPS) (XXI) | 0,00 | 0,00 | 0,00 | 0,00 | 0,00 | 0,00 |
| DESPESAS NÃO PRIMÁRIAS CORRENTES (COM FONTES RPPS) (XXII) | 0,00 | 0,00 | 0,00 | 0,00 | 0,00 | 0,00 |
| DESPESAS DE CAPITAL (EXCETO FONTES RPPS) (XXIII) | 77.886.449,41 | 55.502.739,83 | 49.612.186,11 | 51.787.895,62 | 53.341.532,52 | 54.941.778,47 |
| Investimentos | 72.584.500,07 | 49.491.576,52 | 40.733.474,92 | 39.864.816,19 | 41.060.760,71 | 42.292.583,50 |
| Inversões Financeiras | 0,00 | 0,00 | 0,00 | 0,00 | 0,00 | 0,00 |
| Concessão de Empréstimos e Financiamentos (XXIV) | 0,00 | 0,00 | 0,00 | 0,00 | 0,00 | 0,00 |
| Aquisição de Título de Capital já Integralizado (XXV) | 0,00 | 0,00 | 0,00 | 0,00 | 0,00 | 0,00 |
| Aquisição de Título de Crédito (XXVI) | 0,00 | 0,00 | 0,00 | 0,00 | 0,00 | 0,00 |
| Demais Inversões Financeiras | 0,00 | 0,00 | 0,00 | 0,00 | 0,00 | 0,00 |



MUNICÍPIO DE OURO BRANCO - MG
LEI DE DIRETRIZES ORÇAMENTÁRIAS
ANEXO DE METAS FISCAIS

Página: 3 / 3

METODOLOGIA E MEMÓRIA DE CÁLCULO DAS METAS ANUAIS PARA O RESULTADO PRIMÁRIO E NOMINAL
2027

| | | | | | | |
|---|------------------------|-----------------------|-----------------------|------------------------|------------------------|------------------------|
| Amortização da Dívida (XXVII) | 5.301.949,34 | 6.011.163,31 | 8.878.711,19 | 11.923.079,43 | 12.280.771,81 | 12.649.194,97 |
| DESPESAS PRIMÁRIAS DE CAPITAL (EXCETO FONTES RPPS) (XXVIII) = [XXIII - (XXIV + XXV + XXVI + XXVII)] | 72.584.500,07 | 49.491.576,52 | 40.733.474,92 | 39.864.816,19 | 41.060.760,71 | 42.292.583,50 |
| RESERVA DE CONTINGÊNCIA (XXIX) | 2.393.217,06 | 200.000,00 | 570.913,65 | 8.503.026,84 | 8.758.117,65 | 9.020.861,17 |
| DESPESAS PRIMÁRIAS DE CAPITAL (COM FONTES RPPS) (XXX) | 0,00 | 0,00 | 0,00 | 0,00 | 0,00 | 0,00 |
| DESPESAS NÃO PRIMÁRIAS DE CAPITAL (COM FONTES RPPS) (XXXI) | 0,00 | 0,00 | 0,00 | 0,00 | 0,00 | 0,00 |
| DESPESA PRIMÁRIA TOTAL (XXXII) = (XX + XXI + XXVIII + XXIX + XXX) | 342.655.208,89 | 327.101.300,21 | 347.156.759,50 | 339.878.712,58 | 350.075.074,12 | 360.577.326,33 |
| DESPESA PRIMÁRIA TOTAL (EXCETO FONTES RPPS) (XXXIII) = (XX + XXVIII + XXIX) | 342.655.208,89 | 327.101.300,21 | 347.156.759,50 | 339.878.712,58 | 350.075.074,12 | 360.577.326,33 |
| RESULTADO PRIMÁRIO (COM RPPS) - Acima da Linha (XXXIV) = (XVI - XXXII) | (36.456.257,83) | (7.289.722,69) | (6.638.666,84) | (11.041.522,65) | (11.372.768,54) | (11.713.951,54) |
| RESULTADO PRIMÁRIO (SEM RPPS) - Acima da Linha (XXXV) = (XVII - XXXIII) | (36.456.257,83) | (7.289.722,69) | (6.638.666,84) | (11.041.522,65) | (11.372.768,54) | (11.713.951,54) |
| JUROS NOMINAIS | | | | | | |
| | 2024 | 2025 | 2026 | 2027 | 2028 | 2029 |
| Juros, Encargos e Variações Monetárias Ativos (Exceto RPPS) (XXXVI) | 6.148.608,43 | 5.224.755,78 | 4.408.005,96 | 4.555.840,86 | 4.692.516,09 | 4.833.291,58 |
| Juros, Encargos e Variações Monetárias Passivos (Exceto RPPS) (XXXVII) | 3.684.669,57 | 5.829.394,12 | 7.021.041,81 | 11.207.279,57 | 11.543.497,96 | 11.889.802,90 |
| RESULTADO NOMINAL (SEM RPPS) - Acima da Linha (XXXVIII) = XXXV + (XXXVI - XXXVII) | (33.992.318,97) | (7.894.361,03) | (9.251.702,69) | (17.692.961,36) | (18.223.750,41) | (18.770.462,86) |
| ABAIXO DA LINHA | | | | | | |
| CÁLCULO DO RESULTADO NOMINAL | | | | | | |
| | 2024 | 2025 | 2026 | 2027 | 2028 | 2029 |
| DÍVIDA CONSOLIDADA (XXXIX) | 0,00 | 0,00 | 0,00 | 0,00 | 0,00 | 0,00 |
| DEDUÇÕES (XL) | 0,00 | 0,00 | 0,00 | 0,00 | 0,00 | 0,00 |
| Ativo Disponível | 0,00 | 0,00 | 0,00 | 0,00 | 0,00 | 0,00 |
| (-) Restos a Pagar Processados | 0,00 | 0,00 | 0,00 | 0,00 | 0,00 | 0,00 |
| (-) Depósitos Restituíveis e Valores Vinculados | 0,00 | 0,00 | 0,00 | 0,00 | 0,00 | 0,00 |
| Haveres Financeiros | 0,00 | 0,00 | 0,00 | 0,00 | 0,00 | 0,00 |
| Receita de Privatizações | 0,00 | 0,00 | 0,00 | 0,00 | 0,00 | 0,00 |
| Passivos Reconhecidos | 0,00 | 0,00 | 0,00 | 0,00 | 0,00 | 0,00 |
| DÍVIDA CONSOLIDADA LÍQUIDA (XLI) = (XXXIX - XL) | 0,00 | 0,00 | 0,00 | 0,00 | 0,00 | 0,00 |
| RESULTADO NOMINAL (SEM RPPS) - Abaixo da Linha (XLI) = (XLIa - XLIb) | 0,00 | 0,00 | 0,00 | 0,00 | 0,00 | 0,00 |



MUNICÍPIO DE OURO BRANCO - MG
LEI DE DIRETRIZES ORÇAMENTÁRIAS
ANEXO DE METAS FISCAIS
METAS ANUAIS

2027

AMF - Demonstrativo 1 (LRF, art. 4º, § 1º)

R\$ 1,00

| Especificação | 2027 | | | | 2028 | | | | 2029 | | | |
|--|------------------------------------|-----------------|-----------------------|-----------------------|--------------------|-----------------|-----------------------|-----------------------|--------------------|-----------------|-----------------------|-----------------------|
| | Valor Corrente (a) | Valor Constante | % PIB (a / PIB) x 100 | % RCL (a / RCL) x 100 | Valor Corrente (b) | Valor Constante | % PIB (b / PIB) x 100 | % RCL (b / RCL) x 100 | Valor Corrente (c) | Valor Constante | % PIB (c / PIB) x 100 | % RCL (c / RCL) x 100 |
| | Receita Total (EXCETO FONTES RPPS) | 363.009,071,58 | 350.869,004,04 | --- | 110,330 | 373.899,343,68 | 350.868,345,48 | --- | 110,33 | 385.116,324,04 | 350.868,089,80 | --- |
| Receitas Primárias (EXCETO FONTES RPPS) (I) | 328.837,189,93 | 317.839,928,41 | --- | 99,944 | 338.702,305,58 | 317.839,331,84 | --- | 99,944 | 348.863,374,79 | 317.839,100,22 | --- | 99,944 |
| Receitas Primárias Correntes | 324.555,849,86 | 313.701,768,66 | --- | 98,643 | 334.292,525,31 | 313.701,179,86 | --- | 98,643 | 344.321,301,11 | 313.700,951,26 | --- | 98,643 |
| Impostos, Taxas e Contribuições de Melhoria | 92.431.801,37 | 89.340.616,05 | --- | 28,093 | 95.204.755,37 | 89.340.448,34 | --- | 28,093 | 98.060.898,05 | 89.340.383,24 | --- | 28,093 |
| Transferências Correntes | 222.292.765,54 | 214.858.656,04 | --- | 67,562 | 228.961.548,50 | 214.858.252,79 | --- | 67,562 | 235.830.394,98 | 214.858.096,21 | --- | 67,562 |
| Demais Receitas Primárias Correntes | 9.831.282,95 | 9.502.496,57 | --- | 2,988 | 10.126.221,44 | 9.502.476,74 | --- | 2,988 | 10.430.008,08 | 9.502.471,81 | --- | 2,988 |
| Receitas Primárias de Capital | 4.281.340,07 | 4.138.159,74 | --- | 1,301 | 4.409.780,27 | 4.138.151,97 | --- | 1,301 | 4.542.073,68 | 4.138.148,96 | --- | 1,301 |
| Despesa Total (EXCETO FONTES RPPS) | 363.009,071,58 | 350.869,004,04 | --- | 110,330 | 75.274.550,14 | 70.637.879,72 | --- | 22,212 | 77.532.786,67 | 70.637.828,25 | --- | 22,212 |
| Despesas Primárias (EXCETO FONTES RPPS) (II) | 339.878.742,58 | 328.512.190,78 | --- | 103,300 | 75.274.550,14 | 70.637.879,72 | --- | 22,212 | 77.532.786,67 | 70.637.828,25 | --- | 22,212 |
| Despesas Primárias Correntes | 291.510.869,55 | 281.761.907,55 | --- | 88,599 | 61.056.455,49 | 57.295.574,01 | --- | 18,016 | 62.888.149,19 | 57.295.532,28 | --- | 18,016 |
| Pessoal e Encargos Sociais | 150.327.541,91 | 145.300.156,50 | --- | 45,689 | 30.633.363,70 | 28.746.446,92 | --- | 9,039 | 31.552.364,62 | 28.746.425,98 | --- | 9,039 |
| Outras Despesas Correntes | 141.183.327,64 | 136.461.751,05 | --- | 42,910 | 30.423.091,79 | 28.549.127,09 | --- | 8,977 | 31.335.784,57 | 28.549.106,30 | --- | 8,977 |
| Despesas Primárias de Capital | 39.864.816,19 | 38.531.622,07 | --- | 12,116 | 5.459.977,00 | 5.123.659,96 | --- | 1,611 | 5.623.776,31 | 5.123.656,23 | --- | 1,611 |
| Pagamento de Restos a Pagar de Despesas Primárias | 0,00 | 0,00 | --- | --- | 0,00 | 0,00 | --- | --- | 0,00 | 0,00 | --- | --- |
| Receita Total (COM FONTES RPPS) | 0,00 | 0,00 | --- | --- | 0,00 | 0,00 | --- | --- | 0,00 | 0,00 | --- | --- |
| Receitas Primárias (COM FONTES RPPS) (III) | 0,00 | 0,00 | --- | --- | 0,00 | 0,00 | --- | --- | 0,00 | 0,00 | --- | --- |
| Despesa Total (COM FONTES RPPS) | 0,00 | 0,00 | --- | --- | 0,00 | 0,00 | --- | --- | 0,00 | 0,00 | --- | --- |
| Despesas Primárias (COM FONTES RPPS) (IV) | 0,00 | 0,00 | --- | --- | 0,00 | 0,00 | --- | --- | 0,00 | 0,00 | --- | --- |
| Resultado Primário (SEM RPPS) - Acima da Linha (V) = (I - II) | (11.041.522,66) | (10.672.262,37) | --- | --- | 263.427.755,44 | 247.201.452,12 | --- | 77,732 | 271.330.588,12 | 247.201.271,97 | --- | 77,732 |
| Resultado Primário (COM RPPS) - Acima da Linha (VI) = (V) + (III - IV) | (11.041.522,66) | (10.672.262,37) | --- | --- | 263.427.755,44 | 247.201.452,12 | --- | 77,732 | 271.330.588,12 | 247.201.271,97 | --- | 77,732 |
| Juros, Encargos e Variações Monetárias Ativos (Exceto RPPS) | 4.555.840,86 | 4.403.480,44 | --- | 1,385 | 4.692.516,09 | 4.403.472,18 | --- | 1,385 | 4.833.291,58 | 4.403.468,97 | --- | 1,385 |
| Juros, Encargos e Variações Monetárias Passivos (Exceto RPPS) | 11.207.279,57 | 10.832.475,90 | --- | 3,406 | 0,00 | 0,00 | --- | --- | 0,00 | 0,00 | --- | --- |
| Dívida Pública Consolidada (DC) | 0,00 | 0,00 | --- | --- | 0,00 | 0,00 | --- | --- | 0,00 | 0,00 | --- | --- |
| Dívida Consolidada Líquida (DCL) | 0,00 | 0,00 | --- | --- | 0,00 | 0,00 | --- | --- | 0,00 | 0,00 | --- | --- |
| Resultado Nominal (SEM RPPS) - Abaixo da linha | 0,00 | 0,00 | --- | --- | 0,00 | 0,00 | --- | --- | 0,00 | 0,00 | --- | --- |

Fonte: Sistema Planejamento - Beta Sistemas. Unidade Responsável: MUNICÍPIO DE OURO BRANCO. Emissão: 12/05/2026, às 08:04:57.

NOTA: A elaboração desse demonstrativo deve seguir a metodologia de cálculo disposta no item 03.06.00 - Anexo 6 da Parte III do MDF. Portanto, não devem ser consideradas as receitas e despesas com as fontes do RPPS no cálculo acima da linha. Também não devem ser consideradas as dívidas, disponibilidade de caixa e haveres financeiros do RPPS no cálculo abaixo da linha.

Nota(s) Explicativa(s):

| Parâmetros | R\$ 1,00 | |
|--------------------------------|----------------|----------------|
| | 2027 | 2029 |
| PIB nominal | 0,00 | 0,00 |
| Receita Corrente Líquida - RCL | 329.022.249,68 | 349.059.704,69 |



MUNICÍPIO DE OURO BRANCO - MG
LEI DE DIRETRIZES ORÇAMENTÁRIAS
ANEXO DE METAS FISCAIS

Página: 1 / 2

METAS FISCAIS ATUAIS COMPARADAS COM AS FIXADAS NOS TRÊS EXERCÍCIOS ANTERIORES
2027

AMF – Demonstrativo 3 (LRF, art.4º, §2º, inciso II)

R\$ 1,00

| Especificação | Valores a Preços Correntes | | | | | | | | | | |
|--|----------------------------|----------------|---------|----------------|--------|-----------------|--------|-----------------|--------|-----------------|------|
| | 2024 | 2025 | % | 2026 | % | 2027 | % | 2028 | % | 2029 | % |
| Receita Total (EXCETO FONTES RPPS) | 351.641.827,80 | 338.941.857,64 | (3,61) | 363.056.512,50 | 7,11 | 363.009.071,58 | (0,01) | 373.899.343,68 | 3,00 | 385.116.324,04 | 3,00 |
| Receitas Primárias (EXCETO FONTES RPPS) (I) | 306.198.951,06 | 319.811.577,52 | 4,45 | 340.518.092,66 | 6,47 | 328.837.189,93 | (3,43) | 338.702.305,58 | (6,70) | 348.863.374,79 | 3,00 |
| Despesa Total (EXCETO FONTES RPPS) | 351.641.827,80 | 338.941.857,64 | (3,61) | 363.056.512,50 | 7,11 | 363.009.071,58 | (0,01) | 373.899.343,89 | 3,00 | 385.116.324,20 | 3,00 |
| Despesa Primárias (EXCETO FONTES RPPS) (II) | 342.655.208,89 | 327.101.300,21 | (4,54) | 347.156.759,50 | 6,13 | 339.878.712,58 | (2,10) | 350.075.074,12 | 3,00 | 360.577.326,33 | 3,00 |
| Receita Total (COM FONTES RPPS) | 0,00 | 0,00 | 0,00 | 0,00 | 0,00 | 0,00 | 0,00 | 0,00 | 0,00 | 0,00 | 0,00 |
| Receitas Primárias (COM FONTES RPPS) (III) | 0,00 | 0,00 | 0,00 | 0,00 | 0,00 | 0,00 | 0,00 | 0,00 | 0,00 | 0,00 | 0,00 |
| Despesa Total (COM FONTES RPPS) | 0,00 | 0,00 | 0,00 | 0,00 | 0,00 | 0,00 | 0,00 | 0,00 | 0,00 | 0,00 | 0,00 |
| Despesas Primárias (COM FONTES RPPS) (IV) | 0,00 | 0,00 | 0,00 | 0,00 | 0,00 | 0,00 | 0,00 | 0,00 | 0,00 | 0,00 | 0,00 |
| Resultado Primário (SEM RPPS) - Acima da Linha (V) = (I – II) | (36.456.257,83) | (7.289.722,69) | (80,00) | (6.638.666,84) | (8,93) | (11.041.522,65) | 66,32 | (11.372.768,54) | 3,00 | (11.713.951,54) | 3,00 |
| Resultado Primário (COM RPPS) - Acima da Linha (VI) = (V) + (III – IV) | (36.456.257,83) | (7.289.722,69) | (80,00) | (6.638.666,84) | (8,93) | (11.041.522,65) | 66,32 | (11.372.768,54) | 3,00 | (11.713.951,54) | 3,00 |
| Dívida Pública Consolidada (DC) | 0,00 | 0,00 | 0,00 | 0,00 | 0,00 | 0,00 | 0,00 | 0,00 | 0,00 | 0,00 | 0,00 |
| Dívida Consolidada Líquida (DCL) | 0,00 | 0,00 | 0,00 | 0,00 | 0,00 | 0,00 | 0,00 | 0,00 | 0,00 | 0,00 | 0,00 |
| Resultado Nominal (SEM RPPS) - Abaixo da Linha | (33.992.318,97) | (7.894.361,03) | (76,78) | (9.251.702,69) | 17,19 | 0,00 | 0,00 | 0,00 | 0,00 | 0,00 | 0,00 |



MUNICÍPIO DE OURO BRANCO - MG
LEI DE DIRETRIZES ORÇAMENTÁRIAS
ANEXO DE METAS FISCAIS

Página: 2 / 2

METAS FISCAIS ATUAIS COMPARADAS COM AS FIXADAS NOS TRÊS EXERCÍCIOS ANTERIORES
2027

AMF – Demonstrativo 3 (LRF, art.4º, §2º, inciso II)

R\$ 1,00

| Especificação | Valores a Preços Constantes | | | | | | | | | | |
|--|-----------------------------|----------------|---------|----------------|--------|-----------------|--------|-----------------|------|-----------------|------|
| | 2024 | 2025 | % | 2026 | % | 2027 | % | 2028 | % | 2029 | % |
| Receita Total (EXCETO FONTES RPPS) | 351.641.827,80 | 338.941.857,64 | (3,61) | 363.056.512,50 | 7,11 | 363.009.071,58 | (0,01) | 373.899.343,68 | 3,00 | 385.116.324,04 | 3,00 |
| Receitas Primárias (EXCETO FONTES RPPS) (I) | 306.198.951,06 | 319.811.577,52 | 4,45 | 340.518.092,66 | 6,47 | 328.837.189,93 | (3,43) | 338.702.305,58 | 3,00 | 348.863.374,79 | 3,00 |
| Despesa Total (EXCETO FONTES RPPS) | 351.641.827,80 | 338.941.857,64 | (3,61) | 363.056.512,50 | 7,11 | 363.009.071,58 | (0,01) | 373.899.343,89 | 3,00 | 385.116.324,20 | 3,00 |
| Despesa Primárias (EXCETO FONTES RPPS) (II) | 342.655.208,89 | 327.101.300,21 | (4,54) | 347.156.759,50 | 6,13 | 339.878.712,58 | (2,10) | 350.075.074,12 | 3,00 | 360.577.326,33 | 3,00 |
| Receita Total (COM FONTES RPPS) | 0,00 | 0,00 | 0,00 | 0,00 | 0,00 | 0,00 | 0,00 | 0,00 | 0,00 | 0,00 | 0,00 |
| Receitas Primárias (COM FONTES RPPS) (III) | 0,00 | 0,00 | 0,00 | 0,00 | 0,00 | 0,00 | 0,00 | 0,00 | 0,00 | 0,00 | 0,00 |
| Despesa Total (COM FONTES RPPS) | 0,00 | 0,00 | 0,00 | 0,00 | 0,00 | 0,00 | 0,00 | 0,00 | 0,00 | 0,00 | 0,00 |
| Despesas Primárias (COM FONTES RPPS) (IV) | 0,00 | 0,00 | (80,00) | 0,00 | (8,93) | 0,00 | 66,32 | 0,00 | 3,00 | 0,00 | 3,00 |
| Resultado Primário (SEM RPPS) - Acima da Linha (V) = (I - II) | (36.456.257,83) | (7.289.722,69) | (80,00) | (6.638.666,84) | (8,93) | (11.041.522,65) | 66,32 | (11.372.768,54) | 3,00 | (11.713.951,54) | 3,00 |
| Resultado Primário (COM RPPS) - Acima da Linha (VI) = (V) + (III - IV) | (36.456.257,83) | (7.289.722,69) | (80,00) | (6.638.666,84) | (8,93) | (11.041.522,65) | 66,32 | (11.372.768,54) | 3,00 | (11.713.951,54) | 3,00 |
| Dívida Pública Consolidada (DC) | 0,00 | 0,00 | 0,00 | 0,00 | 0,00 | 0,00 | 0,00 | 0,00 | 0,00 | 0,00 | 0,00 |
| Dívida Consolidada Líquida (DCL) | 0,00 | 0,00 | 0,00 | 0,00 | 0,00 | 0,00 | 0,00 | 0,00 | 0,00 | 0,00 | 0,00 |
| Resultado Nominal (SEM RPPS) - Abaixo da Linha | (33.992.318,97) | (7.894.361,03) | (76,78) | (9.251.702,69) | 17,19 | 0,00 | 0,00 | 0,00 | 0,00 | 0,00 | 0,00 |

ÍNDICES DE INFLAÇÃO

| | 2024 | 2025 | 2026 | 2027 | 2028 | 2029 |
|------|------|------|------|------|------|------|
| 0,00 | | 0,00 | 0,00 | 0,00 | 0,00 | 0,00 |

Fonte: Sistema Planejamento - Beta Sistemas.Unidade Responsável: MUNICÍPIO DE OURO BRANCO. Emissão: 12/05/2026, às 08:09:00.

NOTA: A elaboração desse demonstrativo deve seguir a metodologia de cálculo disposta no item 03.06.00 - Anexo 6 da Parte III do MDF. Portanto, não devem ser consideradas as receitas e despesas com as fontes do RPPS no cálculo acima da linha. Também não devem ser consideradas as dívidas, disponibilidade de caixa e haveres financeiros do RPPS no cálculo abaixo da linha.

Nota(s) Explicativa(s):



MUNICIPIO DE OURO BRANCO - MG
LEI DE DIRETRIZES ORÇAMENTÁRIAS
ANEXO DE METAS FISCAIS
ESTIMATIVA E COMPENSAÇÃO DA RENÚNCIA DE RECEITA
2027

AMF – Demonstrativo 7 (LRF, art. 4º, § 2º, inciso V)

R\$ 1,00

| TRIBUTO | MODALIDADE | SETORES / PROGRAMAS / BENEFICIÁRIO | RENÚNCIA DA RECEITA PREVISTA | | | COMPENSAÇÃO |
|---------|------------|---------------------------------------|------------------------------|------|------|-------------|
| | | | 2027 | 2028 | 2029 | |

Para os argumentos utilizados não existem dados para emissão.

| | | | | | |
|--------------|--|--|------|------|------|
| TOTAL | | | 0,00 | 0,00 | 0,00 |
|--------------|--|--|------|------|------|

Fonte: Sistema Planejamento - Betha Sistemas.Unidade Responsável: MUNICIPIO DE OURO BRANCO. Emissão: 12/05/2026, às 08:17:25.

Nota(s) Explicativa(s):



MUNICÍPIO DE OURO BRANCO - MG
LEI DE DIRETRIZES ORÇAMENTÁRIAS
ANEXO DE RISCOS FISCAIS
DEMONSTRATIVO DE RISCOS FISCAIS E PROVIDÊNCIAS
2027

ARF (LRF, art 4º, § 3º)

R\$ 1,00

| PASSIVOS CONTINGENTES | | PROVIDÊNCIAS | |
|--|----------------------|--|----------------------|
| Descrição | Valor | Descrição | Valor |
| RESERVA DE CONTINGENCIA OU CONTINGENCIAMENTO DE DESPESA PÚBLICA DO ORÇAMENTO | 5.330.222,20 | RESERVA DE CONTINGENCIA OU CONTINGENCIAMENTO DE DESPESA PÚBLICA DO ORÇAMENTO | 5.330.222,20 |
| SUBTOTAL | 5.543.553,54 | SUBTOTAL | 5.543.553,54 |
| DEMAIS RISCOS FISCAIS PASSIVOS | | PROVIDÊNCIAS | |
| Descrição | Valor | Descrição | Valor |
| CONTINGENCIAMENTO DE DESPESA PUBLICA DO ORCAMENTO | 8.866.646,34 | CONTINGENCIAMENTO DE DESPESA PUBLICA DO ORCAMENTO | 8.866.646,34 |
| SUBTOTAL | 8.866.646,34 | SUBTOTAL | 8.866.646,34 |
| TOTAL | 14.410.199,88 | TOTAL | 14.410.199,88 |

Fonte: Sistema Planejamento - Beta Sistemas.Unidade Responsável: MUNICÍPIO DE OURO BRANCO. Emissão: 12/05/2026, às 08:45:30.
Nota(s) Explicativa(s):



MUNICÍPIO DE OURO BRANCO - MG
LEI DE DIRETRIZES ORÇAMENTÁRIAS - 2027
DEMONSTRATIVOS COMPLEMENTARES
DEMONSTRATIVO DAS DESPESAS COM PESSOAL

Página: 1 / 1
Data: 12/05/2026

| | PRIORIDADES | | |
|--|----------------|----------------|----------------|
| | LDO 2027 | Projeção 2028 | Projeção 2029 |
| PREVISÃO DAS PRIORIDADES DAS DESPESAS COM PESSOAL | | | |
| DESPA BRUTA COM PESSOAL (I) | | | |
| Pessoal Ativo | 9.997.607,15 | 10.297.535,36 | 10.606.461,43 |
| Vencimentos, Vantagens e Outras Despesas Variáveis | 9.992.607,15 | 10.292.385,36 | 10.601.156,93 |
| Obrigações Patronais | 8.942.607,15 | 9.210.885,36 | 9.487.211,93 |
| Pessoal Inativo e Pensionistas | 1.050.000,00 | 1.081.500,00 | 1.113.945,00 |
| Aposentadorias, Reserva e Reformas | 5.000,00 | 5.150,00 | 5.304,50 |
| Pensões | 0,00 | 0,00 | 0,00 |
| Despesa com Pessoal não Executada Orçamentariamente | 5.000,00 | 5.150,00 | 5.304,50 |
| Outras despesas de pessoal decorrentes de contratos de terceirização ou de contratação de forma indireta (§ 1º do art. 18 da LRF) | 0,00 | 0,00 | 0,00 |
| DESPESAS NÃO COMPUTADAS (II) (§ 1º do art. 19 da LRF) | | | |
| Indenizações por Demissão e Incentivos à Demissão Voluntária | 500.000,00 | 515.000,00 | 530.450,00 |
| Decorrentes de Decisão Judicial de período anterior ao da apuração | 450.000,00 | 463.500,00 | 477.405,00 |
| Despesas de Exercícios Anteriores de período anterior ao da apuração | 50.000,00 | 0,00 | 0,00 |
| Inativos e Pensionistas com Recursos Vinculados | 0,00 | 0,00 | 0,00 |
| Agentes Comunitários de Saúde e de Combate às Endemias com Recursos Vinculados (CF, art. 198, §11) | 0,00 | 0,00 | 0,00 |
| Parcela dedutível referente ao piso salarial do Enfermeiro, Técnico de Enfermagem e Parteira (ADCT, art. 38, §2º) | 0,00 | 0,00 | 0,00 |
| Outras Deduções Constitucionais ou Legais | 0,00 | 0,00 | 0,00 |
| DESPA LÍQUIDA COM PESSOAL (III) = (I - II) | 9.497.607,15 | 9.782.535,36 | 10.076.011,43 |
| APURAÇÃO DO CUMPRIMENTO DO LIMITE LEGAL | | | |
| RECEITA CORRENTE LÍQUIDA - RCL (IV) | | | |
| (-) Transferências obrigatórias da União relativas às emendas individuais (art. 166-A, § 1º, da CF) | 329.022.249,68 | 338.892.917,13 | 349.059.704,69 |
| (-) Transferências obrigatórias da União relativas às emendas de bancada (art. 166, § 16, da CF) | 773.878,97 | 797.095,34 | 821.008,20 |
| (-) Transferências da União relativas a remuneração dos agentes comunitários de saúde e de combate às endemias (CF, art. 198, §11) | 0,00 | 0,00 | 0,00 |
| (-) Outras Deduções Constitucionais ou Legais | 4.796.694,00 | 4.940.594,82 | 5.088.812,67 |
| RECEITA CORRENTE LÍQUIDA AJUSTADA PARA CÁLCULO DOS LIMITES DA DESPESA COM PESSOAL (V) | 323.451.676,71 | 333.155.226,97 | 343.149.883,82 |
| % do TOTAL DAS PRIORIDADES DAS DESPESAS COM PESSOAL PARA FINS DE APURAÇÃO DO LIMITE - RCL (VI) = (III / V) * 100 | 2.94% | 2.94% | 2.94% |
| LIMITE MÁXIMO (VII) (incisos I, II e III, art. 20 da LRF) (6%) | 19.407.100,60 | 19.989.313,62 | 20.588.993,03 |
| LIMITE PRUDENCIAL (VIII) = (0,95 x VII) (parágrafo único do art. 22 da LRF) (5,7%) | 18.436.745,57 | 18.989.847,94 | 19.559.543,38 |
| LIMITE DE ALERTA (IX) = (0,90 x VII) (inciso II do §1º do art. 59 da LRF) (5,4%) | 17.466.390,54 | 17.990.382,26 | 18.530.093,73 |



MUNICÍPIO DE OURO BRANCO - MG
LEI DE DIRETRIZES ORÇAMENTÁRIAS - 2027
DEMONSTRATIVOS COMPLEMENTARES
DEMONSTRATIVO DAS DESPESAS COM PESSOAL

Página: 1 / 1
 Data: 12/05/2026

| | PREVISÃO DAS PRIORIDADES DAS DESPESAS COM PESSOAL | | |
|---|---|----------------|----------------|
| | LDO 2027 | PRIORIDADES | |
| | Projeção 2027 | Projeção 2028 | Projeção 2029 |
| DESPA BRUTA COM PESSOAL (I) | 168.723.888,32 | 173.785.604,98 | 178.999.173,11 |
| Pessoal Ativo | 146.398.421,50 | 150.790.374,16 | 155.314.085,37 |
| Vencimentos, Vantagens e Outras Despesas Variáveis | 132.461.197,45 | 136.435.033,38 | 140.528.084,39 |
| Obrigações Patronais | 13.937.224,05 | 14.355.340,78 | 14.786.000,98 |
| Pessoal Inativo e Pensionistas | 3.554.752,79 | 3.661.395,38 | 3.771.237,23 |
| Aposentadorias, Reserva e Reformas | 2.605.625,50 | 2.683.794,27 | 2.764.308,09 |
| Pensões | 949.127,29 | 977.601,11 | 1.006.929,14 |
| Despesa com Pessoal não Executada Orçamentariamente | 0,00 | 0,00 | 0,00 |
| Outras despesas de pessoal decorrentes de contratos de terceirização ou de contratação de forma indireta (§ 1º do art. 18 da LRF) | 18.770.714,03 | 19.333.835,44 | 19.913.850,51 |
| DESPESAS NÃO COMPUTADAS (II) (§ 1º do art. 19 da LRF) | 7.714.728,30 | 7.891.889,15 | 8.072.736,39 |
| Indenizações por Demissão e Incentivos à Demissão Voluntária | 2.523.327,30 | 2.599.027,12 | 2.676.997,93 |
| Decorrentes de Decisão Judicial de período anterior ao da apuração | 1.000,00 | 1.030,00 | 1.060,90 |
| Despesas de Exercícios Anteriores de período anterior ao da apuração | 392.245,00 | 404.012,35 | 416.132,72 |
| Inativos e Pensionistas com Recursos Vinculados | 0,00 | 0,00 | 0,00 |
| Agentes Comunitários de Saúde e de Combate às Endemias com Recursos Vinculados (CF, art. 198, §11) | 4.429.256,00 | 4.562.133,68 | 4.698.997,69 |
| Parcela dedutível referente ao piso salarial do Enfermeiro, Técnico de Enfermagem, Auxiliar de Enfermagem e Parteira (ADCT, art. 38, §2º) | 368.900,00 | 325.686,00 | 279.547,15 |
| Outras Deduções Constitucionais ou Legais | 0,00 | 0,00 | 0,00 |
| DESPA LÍQUIDA COM PESSOAL (III) = (I - II) | 161.009.160,02 | 165.893.715,83 | 170.926.436,72 |
| APURAÇÃO DO CUMPRIMENTO DO LIMITE LEGAL | | | |
| RECEITA CORRENTE LÍQUIDA - RCL (IV) | 329.022.249,68 | 338.892.917,13 | 349.059.704,69 |
| (-) Transferências obrigatórias da União relativas às emendas individuais (art. 166-A, § 1º, da CF) | 773.878,97 | 797.095,34 | 821.008,20 |
| (-) Transferências obrigatórias da União relativas às emendas de bancada (art. 166, § 16, da CF) | 0,00 | 0,00 | 0,00 |
| (-) Transferências da União relativas a remuneração dos agentes comunitários de saúde e de combate às endemias (CF, art. 198, §11) | 4.796.694,00 | 4.940.594,82 | 5.088.812,67 |
| (-) Outras Deduções Constitucionais ou Legais | 0,00 | 0,00 | 0,00 |
| RECEITA CORRENTE LÍQUIDA AJUSTADA PARA CÁLCULO DOS LIMITES DA DESPESA COM PESSOAL (V) | 323.451.676,71 | 333.155.226,97 | 343.149.883,82 |
| % do TOTAL DAS PRIORIDADES DAS DESPESAS COM PESSOAL PARA FINS DE APURAÇÃO DO LIMITE - RCL (VI) = (III / V) * 100 | 49,78% | 49,79% | 49,81% |
| LIMITE MÁXIMO (VII) (incisos I, II e III, art. 20 da LRF) (60%) | 194.071.006,03 | 199.893.136,18 | 205.889.930,29 |
| LIMITE PRUDENCIAL (VIII) = (0,95 x VII) (parágrafo único do art. 22 da LRF) (57%) | 184.367.455,72 | 189.898.479,37 | 195.595.433,78 |
| LIMITE DE ALERTA (IX) = (0,90 x VII) (inciso II do §1º do art. 59 da LRF) (54%) | 174.663.905,42 | 179.903.822,56 | 185.300.937,26 |



MUNICÍPIO DE OURO BRANCO - MG
LEI DE DIRETRIZES ORÇAMENTÁRIAS - 2027
DEMONSTRATIVOS COMPLEMENTARES
DEMONSTRATIVO DAS DESPESAS COM PESSOAL

Página: 1 / 1

Data: 12/05/2026

| | PRIORIDADES | | |
|--|----------------|----------------|----------------|
| | LDO 2027 | Projeção 2028 | Projeção 2029 |
| PREVISÃO DAS PRIORIDADES DAS DESPESAS COM PESSOAL | | | |
| DESPA BRUTA COM PESSOAL (I) | | | |
| Pessoal Ativo | 158.726.281,17 | 163.488.069,62 | 168.392.711,68 |
| Vencimentos, Vantagens e Outras Despesas Variáveis | 136.405.814,35 | 140.497.988,80 | 144.712.928,44 |
| Obrigações Patronais | 123.518.590,30 | 127.224.148,02 | 131.040.872,46 |
| Pessoal Inativo e Pensionistas | 12.887.224,05 | 13.273.840,78 | 13.672.055,98 |
| Aposentadorias, Reserva e Reformas | 3.549.752,79 | 3.656.245,38 | 3.765.932,73 |
| Pensões | 2.605.625,50 | 2.683.794,27 | 2.764.308,09 |
| Despesa com Pessoal não Executada Orçamentariamente | 944.127,29 | 972.451,11 | 1.001.624,64 |
| Outras despesas de pessoal decorrentes de contratos de terceirização ou de contratação de forma indireta (§ 1º do art. 18 da LRF) | 0,00 | 0,00 | 0,00 |
| DESPESAS NÃO COMPUTADAS (II) (§ 1º do art. 19 da LRF) | 18.770.714,03 | 19.333.835,44 | 19.913.850,51 |
| Indenizações por Demissão e Incentivos à Demissão Voluntária | 7.214.728,30 | 7.376.889,15 | 7.542.286,39 |
| Decorrentes de Decisão Judicial de período anterior ao da apuração | 2.073.327,30 | 2.135.527,12 | 2.199.592,93 |
| Despesas de Exercícios Anteriores de período anterior ao da apuração | 1.000,00 | 1.030,00 | 1.060,90 |
| Inativos e Pensionistas com Recursos Vinculados | 342.245,00 | 352.512,35 | 363.087,72 |
| Agentes Comunitários de Saúde e de Combate às Endemias com Recursos Vinculados (CF, art. 198, §11) | 0,00 | 0,00 | 0,00 |
| Parcela dedutível referente ao piso salarial do Enfermeiro, Técnico de Enfermagem e Parteira (ADCT, art. 38, §2º) | 4.429.256,00 | 4.562.133,68 | 4.698.997,69 |
| Outras Deduções Constitucionais ou Legais | 368.900,00 | 325.686,00 | 279.547,15 |
| DESPA LÍQUIDA COM PESSOAL (III) = (I - II) | 151.511.552,87 | 156.111.180,47 | 160.850.425,29 |
| APURAÇÃO DO CUMPRIMENTO DO LIMITE LEGAL | | | |
| RECEITA CORRENTE LÍQUIDA - RCL (IV) | 329.022.249,68 | 338.892.917,13 | 349.059.704,69 |
| (-) Transferências obrigatórias da União relativas às emendas individuais (art. 166-A, § 1º, da CF) | 773.878,97 | 797.095,34 | 821.008,20 |
| (-) Transferências obrigatórias da União relativas às emendas de bancada (art. 166, § 16, da CF) | 0,00 | 0,00 | 0,00 |
| (-) Transferências da União relativas a remuneração dos agentes comunitários de saúde e de combate às endemias (CF, art. 198, §11) | 4.796.694,00 | 4.940.594,82 | 5.088.812,67 |
| (-) Outras Deduções Constitucionais ou Legais | 0,00 | 0,00 | 0,00 |
| RECEITA CORRENTE LÍQUIDA AJUSTADA PARA CÁLCULO DOS LIMITES DA DESPESA COM PESSOAL (V) | 323.451.676,71 | 333.155.226,97 | 343.149.883,82 |
| % do TOTAL DAS PRIORIDADES DAS DESPESAS COM PESSOAL PARA FINS DE APURAÇÃO DO LIMITE - RCL (VI) = (III / V) * 100 | 46.84% | 46.86% | 46.87% |
| LIMITE MÁXIMO (VII) (incisos I, II e III, art. 20 da LRF) (54%) | 174.663.905,42 | 179.903.822,56 | 185.300.937,26 |
| LIMITE PRUDENCIAL (VIII) = (0,95 x VII) (parágrafo único do art. 22 da LRF) (51,3%) | 165.930.710,15 | 170.908.631,44 | 176.035.890,40 |
| LIMITE DE ALERTA (IX) = (0,90 x VII) (inciso II do §1º do art. 59 da LRF) (48.6%) | 157.197.514,88 | 161.913.440,31 | 166.770.843,54 |



MUNICÍPIO DE OURO BRANCO - MG
LEI DE DIRETRIZES ORÇAMENTÁRIAS - 2027

Página: 1 / 1
Data: 12/05/2026

ANEXO DE METAS FISCAIS
DEMONSTRATIVO DA RECEITA CORRENTE LÍQUIDA

LRF, Art. 12º, § 3º da Lei Complementar nº 101/2000

R\$ 1,00

| ESPECIFICAÇÃO | 2027 | 2028 | 2029 |
|--|-----------------------|-----------------------|-----------------------|
| RECEITAS CORRENTES (I) | 362.285.400,86 | 373.153.962,84 | 384.348.581,78 |
| Impostos, Taxas e Contribuições de Melhoria | 92.431.801,37 | 95.204.755,37 | 98.060.898,05 |
| IPTU | 10.819.728,40 | 11.144.320,23 | 11.478.649,85 |
| ISS | 57.781.159,23 | 59.514.593,99 | 61.300.031,82 |
| ITBI | 3.878.609,16 | 3.994.967,44 | 4.114.816,45 |
| IRRF | 14.279.133,48 | 14.707.507,48 | 15.148.732,71 |
| Outras impostos, taxas e contribuições de melhoria | 5.673.171,10 | 5.843.366,23 | 6.018.667,22 |
| Contribuições | 3.145.222,19 | 3.239.578,85 | 3.336.766,22 |
| Receita Patrimonial | 4.555.840,86 | 4.692.516,09 | 4.833.291,58 |
| Rendimentos de Aplicação Financeira | 4.466.399,82 | 4.600.391,82 | 4.738.403,58 |
| Outras Receitas Patrimoniais | 89.441,04 | 92.124,27 | 94.888,00 |
| Receita Agropecuária | 0,00 | 0,00 | 0,00 |
| Receita Industrial | 0,00 | 0,00 | 0,00 |
| Receita Serviços | 119.504,58 | 123.089,72 | 126.782,41 |
| Transferências Correntes | 255.555.916,72 | 263.222.594,21 | 271.119.272,07 |
| Cota-Parte do FPM | 73.928.984,33 | 76.146.853,86 | 78.431.259,48 |
| Cota-Parte do ICMS | 83.636.419,30 | 86.145.511,88 | 88.729.877,24 |
| Cota-Parte do IPVA | 13.470.007,73 | 13.874.107,96 | 14.290.331,20 |
| Cota-Parte do ITR | 37.135,18 | 38.249,24 | 39.396,71 |
| Transferências da LC 61/1989 | 1.287.040,22 | 1.325.651,43 | 1.365.420,97 |
| Transferências do FUNDEB | 49.221.476,97 | 50.698.121,28 | 52.219.064,92 |
| Outras Transferências Correntes | 33.974.852,99 | 34.994.098,56 | 36.043.921,55 |
| Outras Receitas Correntes | 6.477.115,14 | 6.671.428,60 | 6.871.571,45 |
| DEDUÇÕES (II) | 33.263.151,18 | 34.261.045,71 | 35.288.877,09 |
| Contrib. do Servidor para o Plano de Previdência | 0,00 | 0,00 | 0,00 |
| Compensação Financ. entre Regimes Previdência | 0,00 | 0,00 | 0,00 |
| Rendimentos de Aplicações de Recursos Previdenciários | 0,00 | 0,00 | 0,00 |
| Dedução de Receita para a Formação do FUNDEB | 33.263.151,18 | 34.261.045,71 | 35.288.877,09 |
| RECEITA CORRENTE LÍQUIDA (III) = (I-II) | 329.022.249,68 | 338.892.917,13 | 349.059.704,69 |
| (-) Transferências obrigatórias da União relativas às emendas individuais (art. 166-A, § 1º, da CF) (IV) | (773.878,97) | (797.095,34) | (821.008,20) |
| RECEITA CORRENTE LÍQUIDA AJUSTADA PARA PARA CÁLCULO DOS LIMITES DE ENDIVIDAMENTO (V) = (III - IV) | 328.248.370,71 | 338.095.821,79 | 348.238.696,49 |
| (-) Transferências obrigatórias da União relativas às emendas de bancada (art. 166, § 16, da CF) (VI) | 0,00 | 0,00 | 0,00 |
| (-) Transferências da União relativas a remuneração dos agentes comunitários de saúde e de combate às endemias (CF, art. 198, §11) (VII) | (4.796.694,00) | (4.940.594,82) | (5.088.812,67) |
| (-) Outras Deduções Constitucionais ou Legais (VIII) | 0,00 | 0,00 | 0,00 |
| RECEITA CORRENTE LÍQUIDA AJUSTADA PARA CÁLCULO DOS LIMITES DA DESPESA COM PESSOAL (IX) = (V - VI - VII - VIII) | 323.451.676,71 | 333.155.226,97 | 343.149.883,82 |

LEI DE DIRETRIZES ORÇAMENTÁRIAS - 2027
DEMONSTRATIVO DAS RECEITAS E DESPESAS COM MANUTENÇÃO E DESENVOLVIMENTO DO ENSINO - MDE

RREO - ANEXO 8 (LDB, art. 72)

R\$ 1,00

RECEITA RESULTANTE DE IMPOSTOS (Arts. 212 e 212-A da Constituição Federal)

| RECEITA RESULTANTE DE IMPOSTOS (caput do art. 212 da Constituição) | PREVISÃO | | |
|---|-----------------------|-----------------------|-----------------------|
| | LDO 2027 | Projeção 2028 | Projeção 2029 |
| 1 - RECEITA DE IMPOSTOS | 86.758.630,27 | 89.361.389,14 | 92.042.230,83 |
| 1.1 - Receita Resultante do Imposto sobre a Propriedade Predial e Territorial Urbana – IPTU | 10.819.728,40 | 11.144.320,23 | 11.478.649,85 |
| 1.2 - Receita Resultante do Imposto sobre Transmissão Inter Vivos – ITBI | 3.878.609,16 | 3.994.967,44 | 4.114.816,45 |
| 1.3 - Receita Resultante do Imposto sobre Serviços de Qualquer Natureza – ISS | 57.781.159,23 | 59.514.593,99 | 61.300.031,82 |
| 1.4 - Receita Resultante do Imposto de Renda Retido na Fonte – IRRF | 14.279.133,48 | 14.707.507,48 | 15.148.732,71 |
| 2 - RECEITA DE TRANSFERÊNCIAS CONSTITUCIONAIS E LEGAIS | 172.721.802,34 | 177.903.456,42 | 183.240.560,11 |
| 2.1 - Cota-Parte FPM | 73.928.984,33 | 76.146.853,86 | 78.431.259,48 |
| 2.1.1 - Parcela referente à CF, art. 159, I, alínea b | 67.480.651,85 | 69.505.071,41 | 71.590.223,55 |
| 2.1.2 - Parcela referente à CF, art. 159, I, alíneas d e e | 6.448.332,48 | 6.641.782,45 | 6.841.035,93 |
| 2.2 - Cota-Parte ICMS | 83.636.419,30 | 86.145.511,88 | 88.729.877,24 |
| 2.3 - Cota-Parte IPI-Exportação | 1.287.040,22 | 1.325.651,43 | 1.365.420,97 |
| 2.4 - Cota-Parte ITR | 37.135,18 | 38.249,24 | 39.396,71 |
| 2.5 - Cota-Parte IPVA | 13.470.007,73 | 13.874.107,96 | 14.290.331,20 |
| 2.6 - Cota-Parte IOF-Ouro | 0,00 | 0,00 | 0,00 |
| 2.7 - Outras Transferências ou Compensações Financeiras Provenientes de Impostos e Transferências Constitucionais | 362.215,58 | 373.082,05 | 384.274,51 |
| 3 - TOTAL DA RECEITA RESULTANTE DE IMPOSTOS (1 + 2) | 259.480.432,61 | 267.264.845,56 | 275.282.790,94 |
| 4 - TOTAL DESTINADO AO FUNDEB - equivalente a 20% DE ((2.1.1) + (2.2) + (2.3) + (2.4) + (2.5) + (2.7))¹ | 33.254.693,97 | 34.252.334,79 | 35.279.904,84 |
| 5 - VALOR MÍNIMO A SER APLICADO ALÉM DO VALOR DESTINADO AO FUNDEB - 5% DE ((2.1.1) + (2.2) + (2.3) + (2.4) + (2.5) + (2.7)) + 25% DE ((1.1) + (1.2) + (1.3) + (1.4) + (2.1.2) + (2.6)) | 31.615.414,18 | 32.563.876,60 | 33.540.792,90 |

FUNDEB

| RECEITAS RECEBIDAS DO FUNDEB NO EXERCÍCIO | PREVISÃO | | |
|---|----------------------|----------------------|----------------------|
| | LDO 2027 | Projeção 2028 | Projeção 2029 |
| 6 - RECEITAS RECEBIDAS DO FUNDEB | 49.985.952,84 | 51.485.531,42 | 53.030.097,37 |
| 6.1 - FUNDEB - Impostos e Transferências de Impostos | 49.783.731,11 | 51.277.243,04 | 52.815.560,34 |
| 6.1.1 - Principal | 49.221.476,97 | 50.698.121,28 | 52.219.064,92 |
| 6.1.2 - Rendimentos de Aplicação Financeira | 562.254,14 | 579.121,76 | 596.495,42 |
| 6.1.3 - Ressarcimento de Recursos do Fundeb | 0,00 | 0,00 | 0,00 |
| 6.2 - FUNDEB - Complementação da União - VAAF | 0,00 | 0,00 | 0,00 |
| 6.2.1 - Principal | 0,00 | 0,00 | 0,00 |
| 6.2.2 - Rendimentos de Aplicação Financeira | 0,00 | 0,00 | 0,00 |
| 6.2.3 - Ressarcimento de Recursos do Fundeb | 0,00 | 0,00 | 0,00 |
| 6.3 - FUNDEB - Complementação da União - VAAT | 0,00 | 0,00 | 0,00 |
| 6.3.1 - Principal | 0,00 | 0,00 | 0,00 |
| 6.3.2 - Rendimentos de Aplicação Financeira | 0,00 | 0,00 | 0,00 |
| 6.3.3 - Ressarcimento de Recursos do Fundeb | 0,00 | 0,00 | 0,00 |
| 6.4 - FUNDEB - Complementação da União - VAAR | 202.221,73 | 208.288,38 | 214.537,03 |
| 6.4.1 - Principal | 202.221,73 | 208.288,38 | 214.537,03 |
| 6.4.2 - Rendimentos de Aplicação Financeira | 0,00 | 0,00 | 0,00 |
| 6.4.3 - Ressarcimento de Recursos do Fundeb | 0,00 | 0,00 | 0,00 |
| 7 - RESULTADO LÍQUIDO DAS TRANSFERÊNCIAS DO FUNDEB (6.1.1 - 4)¹ | 15.966.783,00 | 16.445.786,49 | 16.939.160,08 |
| 8 - TOTAL DOS RECURSOS DE SUPERÁVIT | | | 0,00 |
| 8.1 - SUPERÁVIT DO EXERCÍCIO IMEDIATAMENTE ANTERIOR | | | 0,00 |
| 8.2 - SUPERÁVIT RESIDUAL DE OUTROS EXERCÍCIOS | | | 0,00 |
| 9 - TOTAL DOS RECURSOS DO FUNDEB DISPONÍVEIS PARA UTILIZAÇÃO (6 + 8) | | | 49.985.952,84 |

| DESPESAS COM RECURSOS DO FUNDEB (Por Subfunção) ⁶ | PREVISÃO | | |
|--|---------------|---------------|---------------|
| | LDO 2027 | Projeção 2028 | Projeção 2029 |
| 10 - TOTAL DAS DESPESAS COM RECURSOS DO FUNDEB | 49.985.952,84 | 51.485.531,44 | 53.030.097,37 |
| 10.1 - PROFISSIONAIS DA EDUCAÇÃO BÁSICA | 41.313.677,34 | 42.553.087,68 | 43.829.680,30 |
| 10.1.1 - Educação Infantil | 8.786.064,27 | 9.049.646,21 | 9.321.135,58 |
| 10.1.2 - Ensino Fundamental | 31.960.542,64 | 32.919.358,92 | 33.906.939,70 |
| 10.1.3 - Educação de Jovens e Adultos | 567.070,43 | 584.082,55 | 601.605,02 |
| 10.1.4 - Educação Especial | 0,00 | 0,00 | 0,00 |
| 10.1.5 - Administração Geral | 0,00 | 0,00 | 0,00 |
| 10.2 - OUTRAS DESPESAS | 8.672.275,50 | 8.932.443,76 | 9.200.417,07 |
| 10.2.1 - Educação Infantil | 6.897.496,41 | 7.104.421,30 | 7.317.553,94 |
| 10.2.2 - Ensino Fundamental | 1.202.317,76 | 1.238.387,29 | 1.275.538,91 |
| 10.2.3 - Educação de Jovens e Adultos | 0,00 | 0,00 | 0,00 |
| 10.2.4 - Educação Especial | 486.410,40 | 501.002,71 | 516.032,79 |
| 10.2.5 - Administração Geral | 86.050,93 | 88.632,46 | 91.291,43 |
| 10.2.6 - Transporte (Escolar) | 0,00 | 0,00 | 0,00 |
| 10.2.7 - Outras | 0,00 | 0,00 | 0,00 |

LEI DE DIRETRIZES ORÇAMENTÁRIAS - 2027
DEMONSTRATIVO DAS RECEITAS E DESPESAS COM MANUTENÇÃO E DESENVOLVIMENTO DO ENSINO - MDE

INDICADORES DO FUNDEB

| DESPESAS CUSTEADAS COM RECEITAS DO FUNDEB RECEBIDAS NO EXERCÍCIO | PREVISÃO | | |
|--|---------------|---------------|---------------|
| | LDO 2027 | Projeção 2028 | Projeção 2029 |
| 11 - TOTAL DAS DESPESAS CUSTEADAS COM RECURSOS DO FUNDEB RECEBIDAS NO EXERCÍCIO | 49.985.952,84 | 51.485.531,44 | 53.030.097,37 |
| 11.1 - Total das Despesas custeadas com FUNDEB - Impostos e Transferências de Impostos | 49.783.731,11 | 51.277.243,06 | 52.815.560,33 |
| 11.2 - Total das Despesas custeadas com FUNDEB - Complementação da União - VAAF | 0,00 | 0,00 | 0,00 |
| 11.3 - Total das Despesas custeadas com FUNDEB - Complementação da União - VAAT | 0,00 | 0,00 | 0,00 |
| 11.4 - Total das Despesas custeadas com FUNDEB - Complementação da União - VAAR | 202.221,73 | 208.288,38 | 214.537,04 |
| 12 - TOTAL DAS DESPESAS DO FUNDEB COM PROFISSIONAIS DA EDUCAÇÃO BÁSICA | 41.313.677,34 | 42.553.087,68 | 43.829.680,30 |
| 13 - TOTAL DAS DESPESAS CUSTEADAS COM FUNDEB - COMPLEMENTAÇÃO DA UNIÃO - VAAT APLICADAS NA EDUCAÇÃO INFANTIL | 0,00 | 0,00 | 0,00 |
| 14 - TOTAL DAS DESPESAS CUSTEADAS COM FUNDEB - COMPLEMENTAÇÃO DA UNIÃO - VAAT APLICADAS EM DESPESA DE CAPITAL | 0,00 | 0,00 | 0,00 |
| INDICADORES - Art. 212-A, inciso XI e § 3º - Constituição Federal ² | LDO 2027 | Projeção 2028 | Projeção 2029 |
| 15 - MÍNIMO DE 70% DO FUNDEB NA REMUNERAÇÃO DOS PROFISSIONAIS DA EDUCAÇÃO BÁSICA | 34.848.611,78 | 35.894.070,13 | 36.970.892,24 |
| 16 - PERCENTUAL DA COMPLEMENTAÇÃO DA UNIÃO AO FUNDEB - VAAT NA EDUCAÇÃO INFANTIL (INDICADOR IEI) | 0,00 | 0,00 | 0,00 |
| 17 - MÍNIMO DE 15% DA COMPLEMENTAÇÃO DA UNIÃO AO FUNDEB - VAAT EM DESPESAS DE CAPITAL | 0,00 | 0,00 | 0,00 |
| INDICADOR - Art. 25, § 3º - Lei nº 14.113, de 2020 - (Máximo de 10% de Superávit) ³ | LDO 2027 | Projeção 2028 | Projeção 2029 |
| 18 - TOTAL DA RECEITA RECEBIDA E NÃO APLICADA NO EXERCÍCIO | 0,00 | 0,00 | 0,00 |
| INDICADOR - Art. 25, § 3º - Lei nº 14.113, de 2020 - (Aplicação do Superávit de Exercício Anterior) ³ | LDO 2027 | Projeção 2028 | Projeção 2029 |
| 19 - TOTAL DAS DESPESAS CUSTEADAS COM SUPERÁVIT DO FUNDEB | 0,00 | 0,00 | 0,00 |
| 19.1 - Total das Despesas custeadas com FUNDEB - Impostos e Transferências de Impostos | 0,00 | 0,00 | 0,00 |
| 19.2 - Total das Despesas custeadas com FUNDEB - Complementação da União (VAAF + VAAT + VAAR) | 0,00 | 0,00 | 0,00 |

DESPESAS COM MANUTENÇÃO E DESENVOLVIMENTO DO ENSINO - MDE - CUSTEADAS COM RECEITA DE IMPOSTOS (EXCETO FUNDEB)

| DESPESAS COM AÇÕES TÍPICAS DE MDE - RECEITAS DE IMPOSTOS - EXCETO FUNDEB (Por Subfunção) ⁶ | PREVISÃO | | |
|---|---------------|---------------|---------------|
| | LDO 2027 | Projeção 2028 | Projeção 2029 |
| 20 - TOTAL DAS DESPESAS COM AÇÕES TÍPICAS DE MDE CUSTEADAS COM RECEITAS DE IMPOSTOS | 32.438.278,10 | 33.411.426,45 | 34.413.769,24 |
| 20.1 - Educação Infantil | 12.773.917,22 | 13.157.134,74 | 13.551.848,79 |
| 20.2 - Ensino Fundamental | 14.219.130,73 | 14.645.704,65 | 15.085.075,79 |
| 20.3 - Educação de Jovens e Adultos | 43.960,00 | 45.278,80 | 46.637,16 |
| 20.4 - Educação Especial | 445.000,00 | 458.350,00 | 472.100,50 |
| 20.5 - Administração Geral | 4.956.270,15 | 5.104.958,26 | 5.258.107,00 |
| 20.6 - Transporte (Escolar) | 0,00 | 0,00 | 0,00 |
| 20.7 - Outras | 0,00 | 0,00 | 0,00 |

DESPESAS COM MANUTENÇÃO E DESENVOLVIMENTO DO ENSINO - MDE - CUSTEADAS COM RECEITA DE IMPOSTOS E COM RECURSOS DO FUNDEB

| DESPESAS COM AÇÕES TÍPICAS DE MDE - RECEITAS DE IMPOSTOS E RECURSOS DO FUNDEB (Por Área de Atuação) | PREVISÃO | | |
|---|----------------------|----------------------|----------------------|
| | LDO 2027 | Projeção 2028 | Projeção 2029 |
| 21 - TOTAL DAS DESPESAS COM AÇÕES TÍPICAS DE MDE CUSTEADAS COM RECEITAS DE IMPOSTOS E FUNDEB | 81.813.200,51 | 84.267.596,54 | 86.605.086,12 |
| 21.1 - EDUCAÇÃO INFANTIL | 28.457.477,90 | 29.311.202,25 | 30.190.538,31 |
| 21.1.1 - Creche | 0,00 | 0,00 | 0,00 |
| 21.1.2 - Pré-escola | 0,00 | 0,00 | 0,00 |
| 21.2 - ENSINO FUNDAMENTAL | 53.355.722,61 | 54.956.394,29 | 56.605.086,12 |
| APURAÇÃO DAS DESPESAS PARA FINS DE LIMITE MÍNIMO CONSTITUCIONAL | LDO 2027 | Projeção 2028 | Projeção 2029 |
| 22 - TOTAL DAS DESPESAS DE MDE CUSTEADAS COM RECURSOS DE IMPOSTOS | 32.438.278,10 | 33.411.426,45 | 34.413.769,24 |
| 23 - TOTAL DAS RECEITAS TRANSFERIDAS AO FUNDEB = (L4) | 33.254.693,97 | 34.252.334,79 | 35.279.904,84 |
| 24 - (-) RECEITAS DO FUNDEB NÃO UTILIZADAS NO EXERCÍCIO, EM VALOR SUPERIOR A 10% = L18(q) | 0,00 | 0,00 | 0,00 |
| 25 - (-) SUPERÁVIT PERMITIDO NO EXERCÍCIO IMEDIATAMENTE ANTERIOR NÃO APLICADO ATÉ O PRIMEIRO QUADRIMESTRE DO EXERCÍCIO ATUAL = L19(x) | 0,00 | 0,00 | 0,00 |
| 26 - (-) RESTOS A PAGAR NÃO PROCESSADOS INSCRITOS NO EXERCÍCIO SEM DISPONIBILIDADE FINANCEIRA DE RECURSOS DE | 0,00 | 0,00 | 0,00 |
| 27 - (-) CANCELAMENTO, NO EXERCÍCIO, DE RESTOS A PAGAR INSCRITOS COM DISPONIBILIDADE FINANCEIRA DE RECURSOS DE IMPOSTOS VINCULADOS AO ENSINO = L30.1(af) ^{4e7} | 0,00 | 0,00 | 0,00 |
| 28 - TOTAL DAS DESPESAS PARA FINS DE LIMITE (22 + 23 - 24 - 25 - 26 - 27) | 65.692.972,07 | 67.663.761,24 | 69.693.674,08 |

APURAÇÃO DO LIMITE MÍNIMO CONSTITUCIONAL ²

| | LDO 2027 | % | Projeção 2028 | % | Projeção 2029 | % |
|--|---------------|-------|---------------|-------|---------------|-------|
| 29 - APLICAÇÃO EM MDE SOBRE A RECEITA RESULTANTE DE IMPOSTOS | 64.870.108,15 | 25,32 | 66.816.211,39 | 25,32 | 68.820.697,74 | 25,32 |

RESTOS A PAGAR INSCRITOS EM EXERCÍCIOS ANTERIORES DE DESPESAS CONSIDERADAS PARA CUMPRIMENTO DO LIMITE ⁸

| | LDO 2027 | Projeção 2028 | Projeção 2029 |
|---|----------|---------------|---------------|
| 30 - RESTOS A PAGAR DE DESPESAS COM MDE | 0,00 | 0,00 | 0,00 |
| 30.1 - Executadas com Recursos de Impostos e Transferências de Impostos | 0,00 | 0,00 | 0,00 |
| 30.2 - Executadas com Recursos do FUNDEB - Impostos | 0,00 | 0,00 | 0,00 |
| 30.3 - Executadas com Recursos do FUNDEB - Complementação da União (VAAT + VAAF + VAAR) | 0,00 | 0,00 | 0,00 |

LEI DE DIRETRIZES ORÇAMENTÁRIAS - 2027
DEMONSTRATIVO DAS RECEITAS E DESPESAS COM MANUTENÇÃO E DESENVOLVIMENTO DO ENSINO - MDE

OUTRAS INFORMAÇÕES PARA CONTROLE

| RECEITAS ADICIONAIS PARA FINANCIAMENTO DO ENSINO | PREVISÃO | | |
|--|----------------------|----------------------|----------------------|
| | LDO 2027 | Projeção 2028 | Projeção 2029 |
| 31.1 - RECEITA DE TRANSFERÊNCIAS DO FNDE (INCLUINDO RENDIMENTOS DE APLICAÇÃO FINANCEIRA) | 4.188.616,26 | 4.314.274,74 | 4.443.703,00 |
| 31.1.1 - Salário-Educação | 3.124.303,14 | 3.218.032,23 | 3.314.573,21 |
| 31.1.2 - PDDE | 0,00 | 0,00 | 0,00 |
| 31.1.3 - PNAE | 881.432,55 | 907.875,52 | 935.111,79 |
| 31.1.4 - PNATE | 98.494,58 | 101.449,42 | 104.492,90 |
| 31.1.5 - Outras Transferências do FNDE | 84.385,99 | 86.917,57 | 89.525,10 |
| 31.2 - RECEITA DE TRANSFERÊNCIAS DE CONVÊNIO | 1.775.996,59 | 1.829.276,49 | 1.884.154,79 |
| 31.3 - RECEITA DE ROYALTIES DESTINADOS À EDUCAÇÃO | 1.870.083,87 | 1.926.186,38 | 1.983.971,98 |
| 31.4 - RECEITA DE OPERAÇÕES DE CRÉDITO VINCULADAS À EDUCAÇÃO | 0,00 | 0,00 | 0,00 |
| 31.5 - RECEITA DE PRECATÓRIOS - FUNDEF E FUNDEB | 0,00 | 0,00 | 0,00 |
| 31.6 - OUTRAS RECEITAS PARA FINANCIAMENTO DO ENSINO | 257.542,65 | 265.268,93 | 273.227,00 |
| OUTRAS DESPESAS COM EDUCAÇÃO (Por Subfunção) ⁶ | | | |
| | | | |
| 32 - TOTAL DAS OUTRAS DESPESAS COM EDUCAÇÃO | 8.271.233,30 | 8.519.370,30 | 8.774.951,41 |
| 32.1 - EDUCAÇÃO INFANTIL | 3.665.455,91 | 3.775.419,59 | 3.888.682,17 |
| 32.2 - ENSINO FUNDAMENTAL | 2.201.328,20 | 2.267.368,04 | 2.335.389,09 |
| 32.3 - ENSINO MÉDIO | 0,00 | 0,00 | 0,00 |
| 32.4 - ENSINO SUPERIOR | 0,00 | 0,00 | 0,00 |
| 32.5 - ENSINO PROFISSIONAL | 0,00 | 0,00 | 0,00 |
| 32.6 - EDUCAÇÃO DE JOVENS E ADULTOS | 103.000,00 | 106.090,00 | 109.272,70 |
| 32.7 - EDUCAÇÃO ESPECIAL | 64.150,59 | 66.075,11 | 68.057,36 |
| 32.8 - OUTRAS | 2.237.298,60 | 2.304.417,56 | 2.373.550,09 |
| TOTAL GERAL DAS DESPESAS COM EDUCAÇÃO | | | |
| | | | |
| | | | |
| 33 - TOTAL GERAL DAS DESPESAS COM EDUCAÇÃO (10 + 20 + 32) | 90.695.464,24 | 93.416.328,19 | 96.218.818,02 |
| 33.1 - Despesas Correntes | 85.115.658,01 | 87.669.127,77 | 90.299.201,59 |
| 33.1.1 - Pessoal Ativo | 57.350.449,49 | 59.070.962,99 | 60.843.091,87 |
| 33.1.2 - Pessoal Inativo | 0,00 | 0,00 | 0,00 |
| 33.1.3 - Transferências às instituições comunitárias, confessionais ou filantrópicas sem fins lucrativos | 9.498.280,65 | 9.783.229,08 | 10.076.725,94 |
| 33.1.4 - Outras Despesas Correntes | 18.266.927,87 | 18.814.935,70 | 19.379.383,78 |
| 33.2 - Despesas de Capital | 5.579.806,23 | 5.747.200,42 | 5.919.616,43 |
| 33.2.1 - Transferências às instituições comunitárias, confessionais ou filantrópicas sem fins lucrativos | 0,00 | 0,00 | 0,00 |
| 33.2.2 - Outras Despesas de Capital | 5.579.806,23 | 5.747.200,42 | 5.919.616,43 |

Fonte: Sistema Contábil - Betha Sistemas. Unidade Responsável: MUNICÍPIO DE OURO BRANCO. Emissão: 12/05/2026, às 08:23:07.

¹ Limites mínimos anuais a serem cumpridos no encerramento do exercício.² Art. 21, § 2º, Lei 11.494/2007: "Até 5% dos recursos recebidos à conta dos Fundos, inclusive relativos à complementação da União recebidos nos termos do §1º do art. 6º desta Lei, poderão ser utilizados no 1º trimestre do exercício imediatamente subsequente, mediante abertura de crédito adicional".

**DEMONSTRATIVO DAS RECEITAS E DESPESAS COM AÇÕES E SERVIÇOS PÚBLICOS DE SAÚDE**

| | PREVISÃO | | |
|--|-----------------------|-----------------------|-----------------------|
| | LDO 2027 | Projeção 2028 | Projeção 2029 |
| RECEITAS RESULTANTES DE IMPOSTOS E TRANSFERÊNCIAS CONSTITUCIONAIS E LEGAIS | | | |
| RECEITA DE IMPOSTOS (I) | 86.758.630,27 | 89.361.389,14 | 92.042.230,83 |
| Receita Resultante do Imposto Predial e Territorial Urbano - IPTU | 10.819.728,40 | 11.144.320,23 | 11.478.649,85 |
| Receita Resultante do Imposto sobre Transmissão Inter Vivos - ITBI | 3.878.609,16 | 3.994.967,44 | 4.114.816,45 |
| Receita Resultante do Imposto sobre Serviços de Qualquer Natureza - ISS | 57.781.159,23 | 59.514.593,99 | 61.300.031,82 |
| Receita Resultante do Imposto sobre a Renda e Proventos de Qualquer Natureza Retido na Fonte – IRRF | 14.279.133,48 | 14.707.507,48 | 15.148.732,71 |
| RECEITA DE TRANSFERÊNCIAS CONSTITUCIONAIS E LEGAIS (II) | 166.273.469,86 | 171.261.673,97 | 176.399.524,18 |
| Cota-Parte FPM | 67.480.651,85 | 69.505.071,41 | 71.590.223,55 |
| Cota-Parte ITR | 37.135,18 | 38.249,24 | 39.396,71 |
| Cota-Parte IPVA | 13.470.007,73 | 13.874.107,96 | 14.290.331,20 |
| Cota-Parte ICMS | 83.636.419,30 | 86.145.511,88 | 88.729.877,24 |
| Cota-Parte IPI-Exportação | 1.287.040,22 | 1.325.651,43 | 1.365.420,97 |
| Outras Transferências ou Compensações Financeiras Provenientes de Impostos e Transferências Constitucionais | 362.215,58 | 373.082,05 | 384.274,51 |
| TOTAL DAS RECEITAS RESULTANTES DE IMPOSTOS E TRANSFERÊNCIAS CONSTITUCIONAIS E LEGAIS - (III) = (I) + (II) | 253.032.100,13 | 260.623.063,11 | 268.441.755,01 |

**DEMONSTRATIVO DAS RECEITAS E DESPESAS COM AÇÕES E SERVIÇOS PÚBLICOS DE SAÚDE**

| DESPESAS COM AÇÕES E SERVIÇOS PÚBLICOS DE SAÚDE (ASPS) – POR SUBFUNÇÃO E CATEGORIA ECONÔMICA | PREVISÃO | | |
|--|---------------|---------------|---------------|
| | LDO 2027 | Projeção 2028 | Projeção 2029 |
| ATENÇÃO BÁSICA (IV) | | | |
| Despesas Correntes | 8.399.359,40 | 8.651.340,21 | 8.910.880,43 |
| Despesas de Capital | 8.240.899,40 | 8.488.126,41 | 8.742.770,21 |
| ASSISTÊNCIA HOSPITALAR E AMBULATORIAL (V) | 158.460,00 | 163.213,80 | 168.110,22 |
| Despesas Correntes | 45.407.977,10 | 46.770.216,41 | 48.173.322,90 |
| Despesas de Capital | 45.116.344,10 | 46.469.834,42 | 47.863.929,46 |
| SUORTE PROFILÁTICO E TERAPÊUTICO (VI) | 291.633,00 | 300.381,99 | 309.393,44 |
| Despesas Correntes | 307.785,00 | 317.018,55 | 326.529,12 |
| Despesas de Capital | 302.612,00 | 311.690,36 | 321.041,08 |
| VIGILÂNCIA SANITÁRIA (VII) | 5.173,00 | 5.328,19 | 5.488,04 |
| Despesas Correntes | 681.191,60 | 701.627,35 | 722.676,18 |
| Despesas de Capital | 679.191,60 | 699.567,35 | 720.554,38 |
| VIGILÂNCIA EPIDEMIOLÓGICA (VIII) | 2.000,00 | 2.060,00 | 2.121,80 |
| Despesas Correntes | 769.812,80 | 792.907,18 | 816.694,42 |
| Despesas de Capital | 759.466,80 | 782.250,80 | 805.718,35 |
| ALIMENTAÇÃO E NUTRIÇÃO (IX) | 10.346,00 | 10.656,38 | 10.976,07 |
| Despesas Correntes | 100.000,00 | 103.000,00 | 106.090,00 |
| Despesas de Capital | 100.000,00 | 103.000,00 | 106.090,00 |
| OUTRAS SUBFUNÇÕES (X) | 0,00 | 0,00 | 0,00 |
| Despesas Correntes | 10.526.764,00 | 10.842.566,94 | 11.167.843,94 |
| Despesas de Capital | 10.495.726,00 | 10.810.597,80 | 11.134.915,73 |
| TOTAL (XI) = (IV + V + VI + VII + VIII + IX + X) | 66.192.889,90 | 68.178.676,64 | 70.224.036,99 |
| PERCENTUAL DA RECEITA DE IMPOSTOS E TRANSFERÊNCIAS CONSTITUCIONAIS E LEGAIS APLICADO EM ASPS (XI / III)*100 (mínimo de 15% conforme LC nº 141/2012 ou % da Lei Orgânica Municipal) | 26,16 | 26,16 | 26,16 |